

KẾT QUẢ KINH DOANH

Ngày	26,750 VNĐ		
29/12/2023			
Thay đổi	1 tháng	3 tháng	6 tháng
	0.8%	22.7%	28.3%

DT thuần	2023	YoY
1,026		▼ 871
tỷ VNĐ		▼ 45.9%

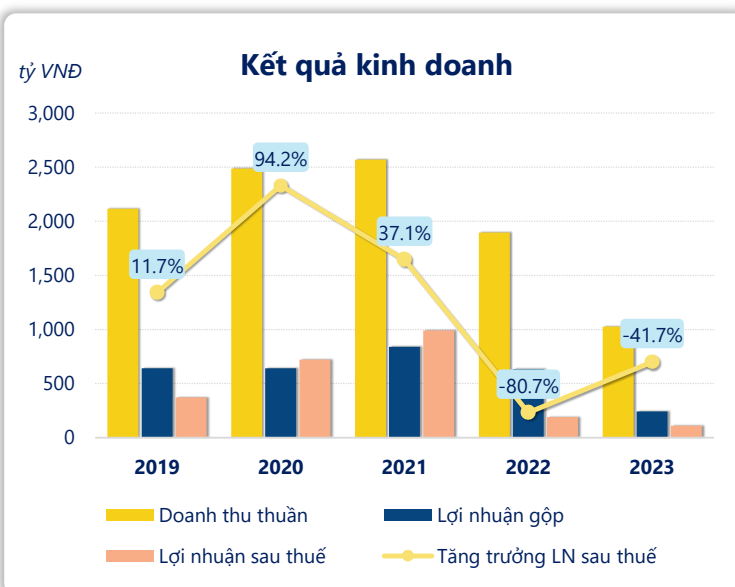
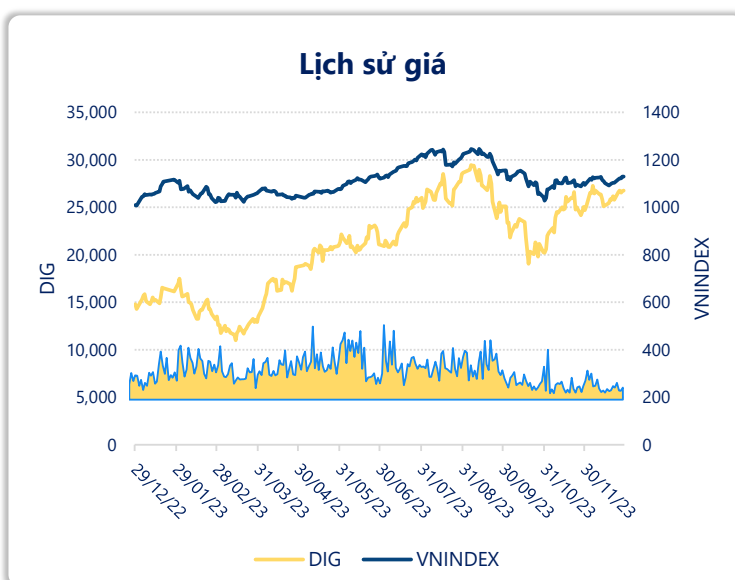
LN gộp	2023	YoY
244		▼ 388
tỷ VNĐ		▼ 61.5%

LN thuần	2023	YoY
139		▼ 45.0
tỷ VNĐ		▼ 24.6%

LN sau thuế	2023	YoY
112		▼ 79.0
tỷ VNĐ		▼ 41.7%

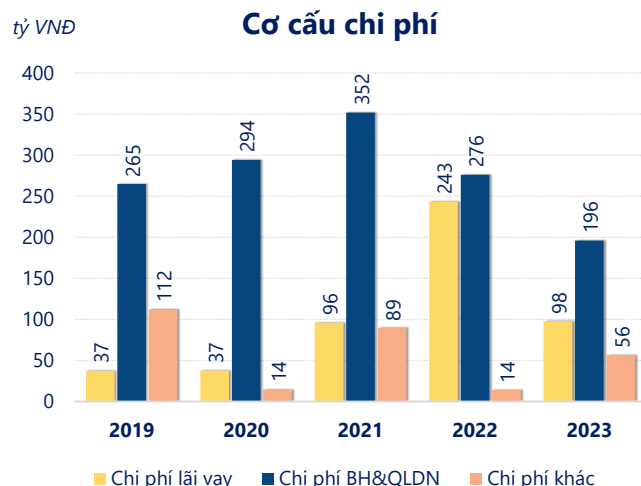
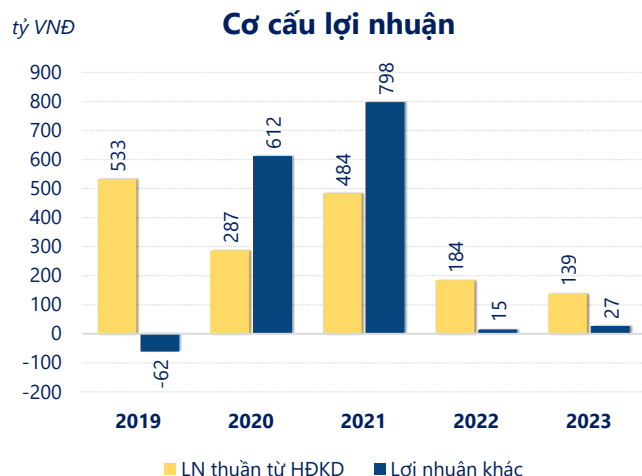
ROE	2023	+/- YoY
1.5%		▼ 0.4%

ROA	2023	+/- YoY
0.8%		▼ 0.2%



Năm **2023**, **DIG** ghi nhận doanh thu thuần **1,026** tỷ đồng và lợi nhuận sau thuế **111.6** tỷ đồng, lần lượt **giảm 45.9%** và **giảm 41.7%** so với năm trước.

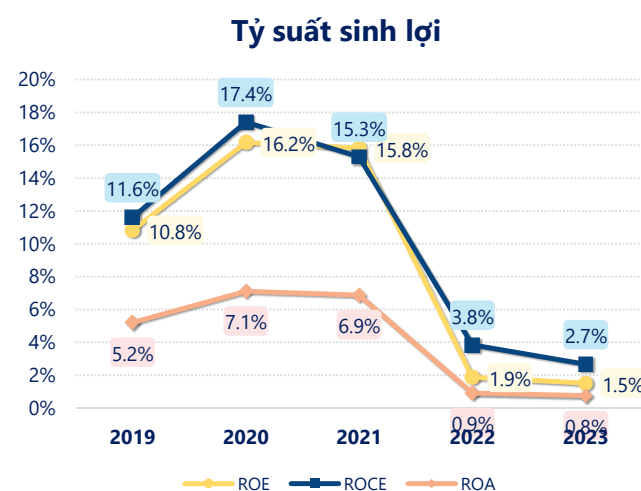
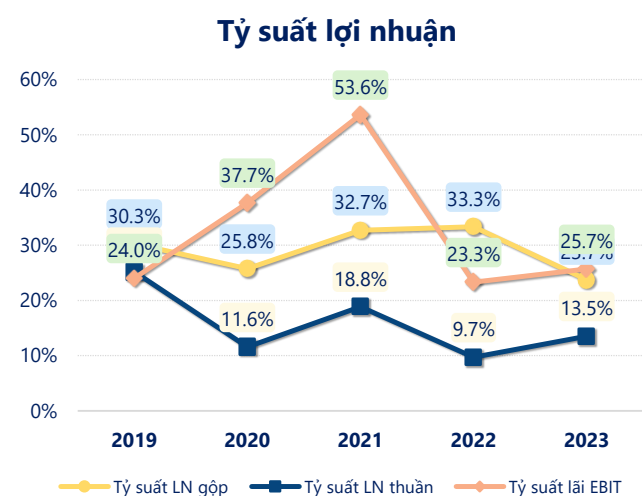
Sự sụt giảm về doanh thu và lợi nhuận cùng với **ROE** ở mức **1.51%**. Cho thấy công ty đang gặp khó khăn trong việc duy trì và tăng trưởng lợi nhuận. Cần tối ưu hóa hoạt động và quản lý vốn hiệu quả.



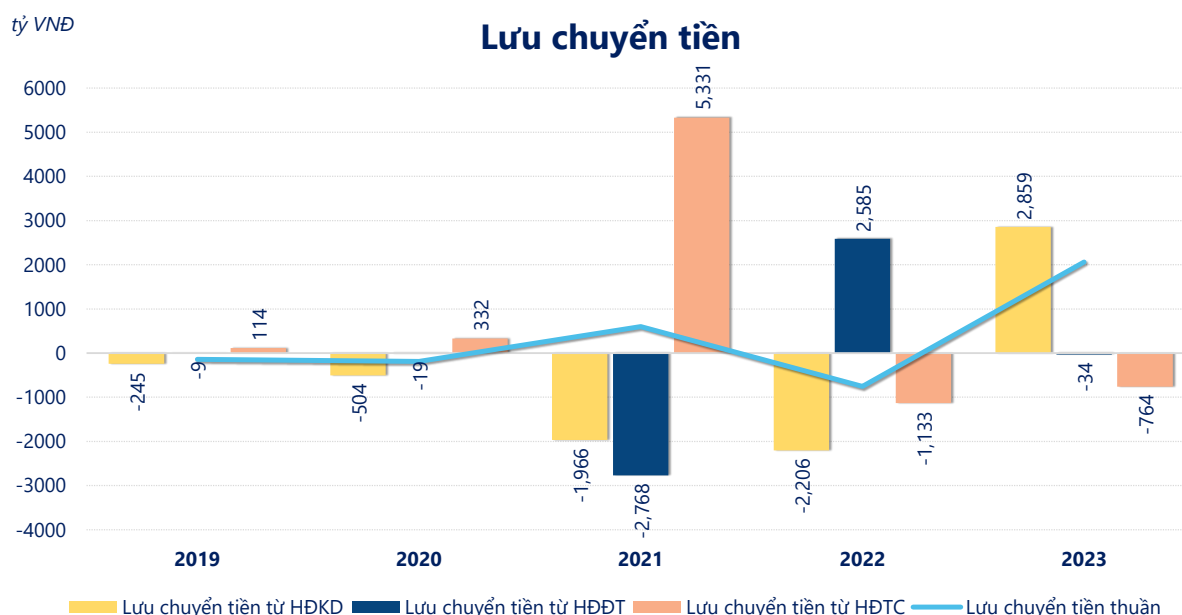
Năm **2023**, **DIG** có **lợi nhuận thuần từ hoạt động kinh doanh** đạt **138.9** tỷ đồng, **giảm đi 45.28** tỷ so với năm trước. Và thấp hơn mức bình quân lợi nhuận thuần 5 năm (325.5 tỷ đồng) là 186.6 tỷ đồng. Cho thấy xu hướng không tích cực từ hoạt động kinh doanh, cần điều chỉnh chiến lược để hoạt động kinh doanh phục hồi.

Chi phí lãi vay giảm xuống so với năm trước, còn **97.69** tỷ đồng. Cùng với đó **chi phí bán hàng và quản lý doanh nghiệp cũng giảm xuống** còn **195.9** tỷ đồng. Bên cạnh đó, **chi phí khác bằng 56.46** tỷ đồng, **tăng lên** so với năm trước.

ROE của DIG năm 2023 **giảm** so với năm trước còn **1.51%**, đây là mức ROE **thấp nhất** trong vòng 5 năm gần đây.



KẾT QUẢ KINH DOANH (tỷ VNĐ)	2019	2020	2021	2022	2023
Doanh thu thuần	2,116	2,487	2,569	1,897	1,026
Giá vốn hàng bán	1,475	1,847	1,729	1,264	782
Lợi nhuận gộp	641	640	839	632	244
Doanh thu HĐTC	198	26.9	36.5	86.8	228
Chi phí TC	26.6	56.7	107	265	118
Chi phí lãi vay	37.3	37.4	96.1	243	97.7
LN trong công ty LKLD	-13.9	-29.0	66.7	5.81	-18.0
Chi phí bán hàng	114	144	197	102	42.3
Chi phí QLDN	150	150	155	174	154
LN thuần từ HĐKD	533	287	484	184	139
Lợi nhuận khác	-61.9	612	798	14.6	27.0
LN trước thuế	471	900	1,282	199	166
Lợi nhuận sau thuế	372	722	990	191	112
LNST của CĐ cty mẹ	391	711	986	144	119



Lưu chuyển tiền thuần năm 2023 của DIG bằng **2,061** tỷ đồng, **tăng** so với năm 2022 (-754.3 tỷ đồng). Trong đó, lưu chuyển tiền từ **hoạt động kinh doanh** bằng **2,859** tỷ đồng, từ **hoạt động đầu tư** là **-33.83** tỷ đồng và từ **hoạt động tài chính** là **-764.0** tỷ đồng.