

KẾT QUẢ KINH DOANH

Ngày	30,800 VNĐ		
29/12/2023			
Thay đổi	1 tháng	3 tháng	6 tháng
	-5.7%	-	-

DT thuần	2023	YoY
1,832		▼ 190
tỷ VNĐ		▼ 9.4%

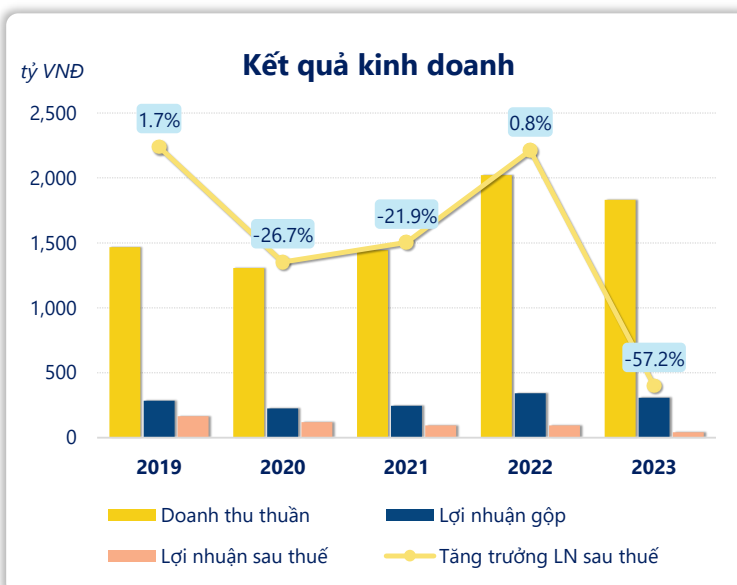
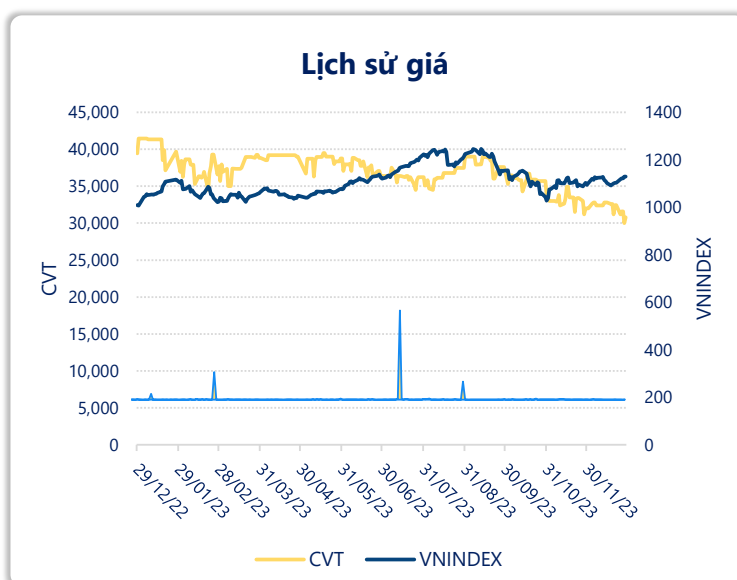
LN gộp	2023	YoY
306		▼ 36.0
tỷ VNĐ		▼ 10.5%

LN thuần	2023	YoY
65.1		▼ 58.9
tỷ VNĐ		▼ 47.7%

LN sau thuế	2023	YoY
40.6		▼ 54.3
tỷ VNĐ		▼ 57.2%

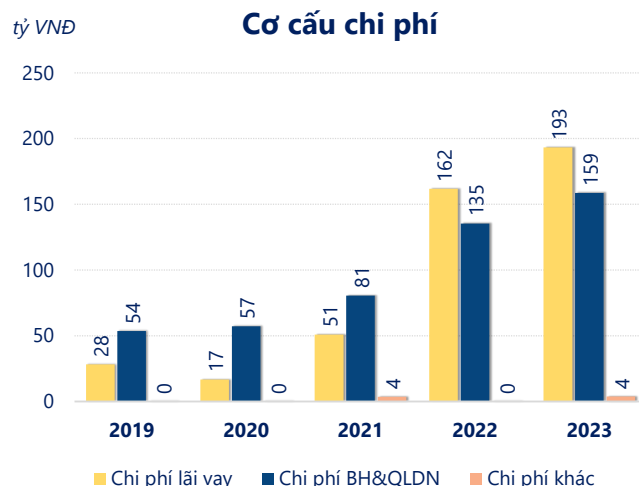
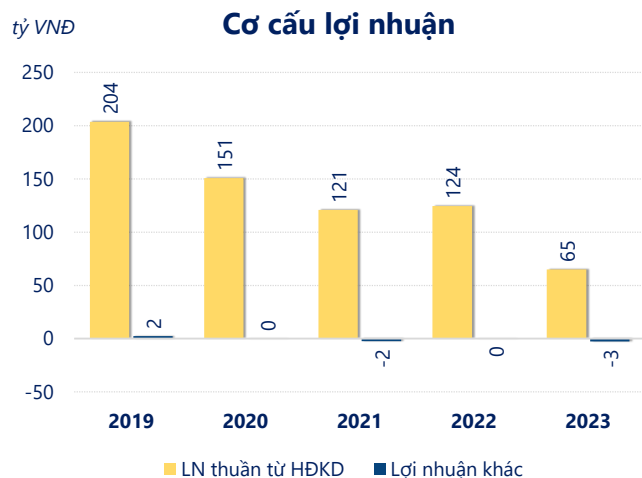
ROE	2023	+/- YoY
4.6%		▼ 7.0%

ROA	2023	+/- YoY
1.2%		▼ 2.1%



Kết quả kinh doanh **CVT** năm **2023**, doanh thu thuần đạt **1,832** tỷ đồng **giảm 9.39%**, lợi nhuận sau thuế **giảm mạnh 57.2%** chỉ còn **40.62** tỷ đồng.

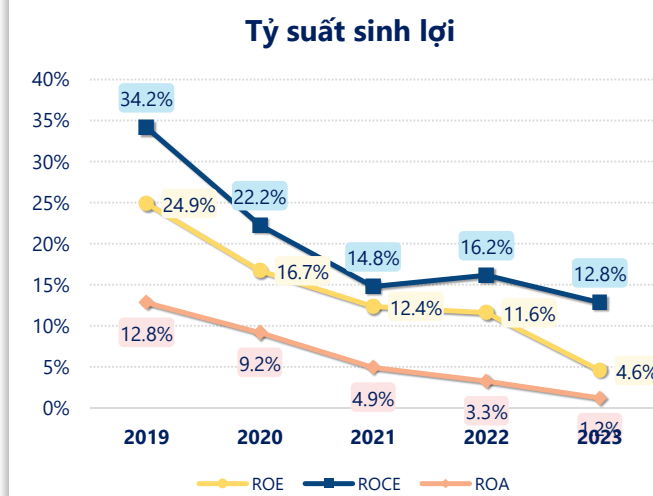
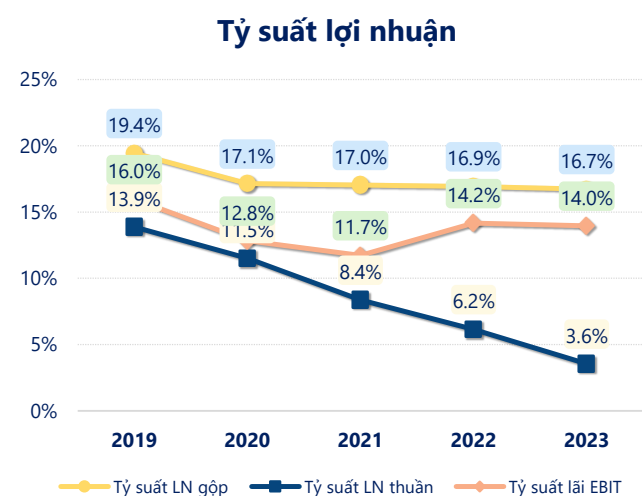
Sự sụt giảm về doanh thu và lợi nhuận cùng với **ROE** ở mức **4.58%**. Cho thấy công ty đang gặp khó khăn trong việc duy trì và tăng trưởng lợi nhuận. Cần tối ưu hóa hoạt động và quản lý vốn hiệu quả.



Năm **2023**, CVT có **lợi nhuận thuần từ hoạt động kinh doanh** đạt **65.06** tỷ đồng, **giảm đi 59.40** tỷ so với năm trước. Và thấp hơn mức bình quân lợi nhuận thuần 5 năm (133.0 tỷ đồng) là 67.89 tỷ đồng. Cho thấy xu hướng không tích cực từ hoạt động kinh doanh, cần điều chỉnh chiến lược để hoạt động kinh doanh phục hồi.

Chi phí lãi vay tăng lên so với năm trước, ở mức **193.3** tỷ đồng. Cùng với đó **chi phí bán hàng và quản lý doanh nghiệp** cũng **tăng lên**, ở mức **158.6** tỷ đồng. Bên cạnh đó, **chi phí khác** bằng **3.72** tỷ đồng, **tăng lên** so với năm trước.

ROE của CVT năm 2023 **giảm** so với năm trước còn **4.58%**, đây là mức ROE **thấp nhất** trong vòng 5 năm gần đây.



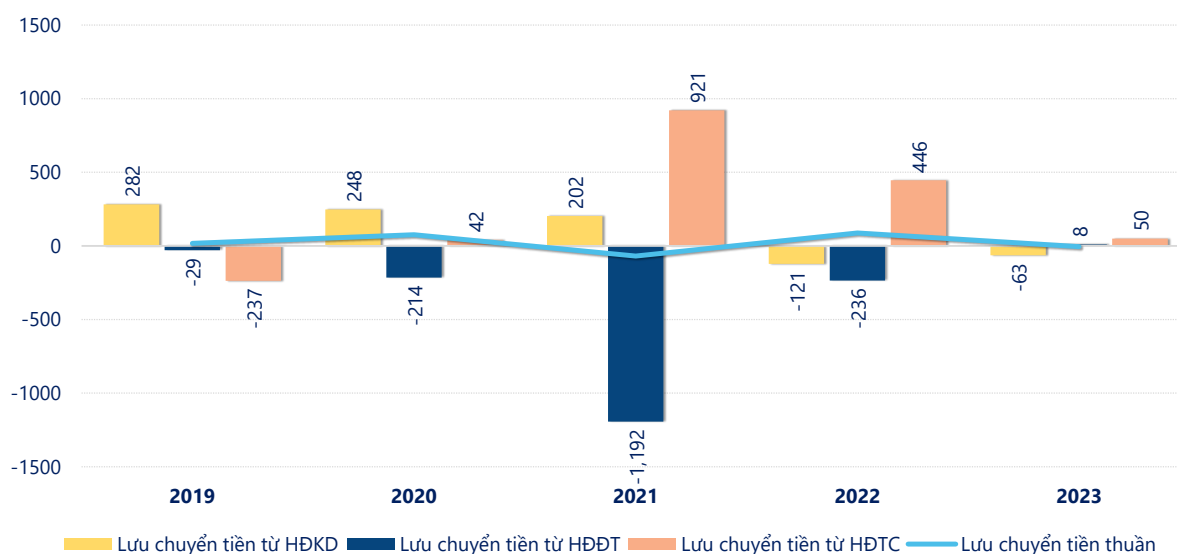
KẾT QUẢ KINH DOANH

(tỷ VNĐ)

	2019	2020	2021	2022	2023
Doanh thu thuần	1,468	1,307	1,443	2,022	1,832
Giá vốn hàng bán	1,183	1,083	1,197	1,679	1,525
Lợi nhuận gộp	285	224	246	342	306
Doanh thu HĐTC	0.97	1.24	13.3	99.4	125
Chi phí TC	29.2	17.4	57.7	182	208
Chi phí lãi vay	28.3	16.8	50.9	162	193
LN trong công ty LKLD	0	0	0	0	0
Chi phí bán hàng	12.5	9.75	27.7	75.2	83.2
Chi phí QLDN	41.0	47.5	52.9	60.1	75.5
LN thuần từ HĐKD	204	151	121	124	65.1
Lợi nhuận khác	2.33	0.41	-2.49	-0.01	-2.61
LN trước thuế	206	151	118	124	62.5
Lợi nhuận sau thuế	165	121	94.2	94.9	40.6
LNST của CĐ cty mẹ	165	121	94.2	94.9	40.6

tỷ VNĐ

Lưu chuyển tiền



Lưu chuyển tiền thuần năm 2023 của CVT bằng **-4.43** tỷ đồng, **giảm** so với năm 2022 (87.90 tỷ đồng). Trong đó, lưu chuyển tiền từ **hoạt động kinh doanh** bằng **-62.53** tỷ đồng, từ **hoạt động đầu tư** là **8.42** tỷ đồng và từ **hoạt động tài chính** là **49.68** tỷ đồng.