

## KẾT QUẢ KINH DOANH

Ngày	37,450 VNĐ		
29/12/2023			
Thay đổi	1 tháng	3 tháng	6 tháng
	7.0%	7.0%	26.5%

	2023	
DT thuần	493	YoY ▼ 22.0 ▼ 4.2%
	tỷ VNĐ	

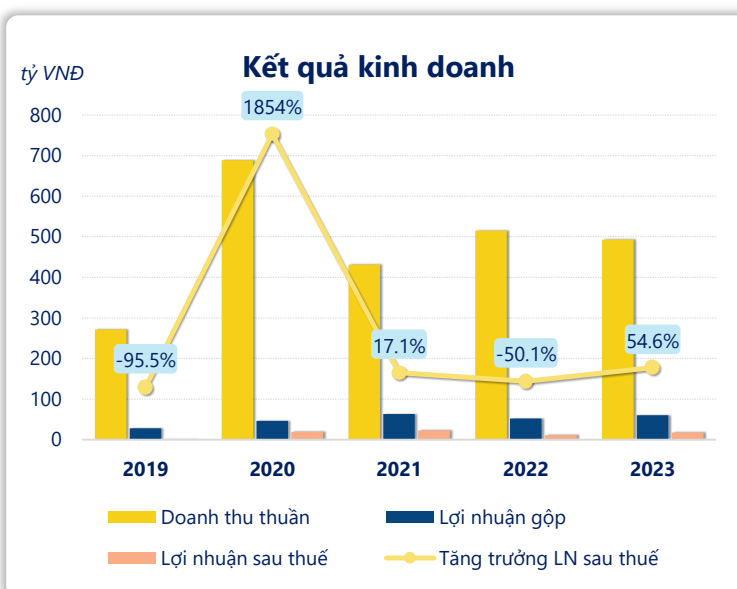
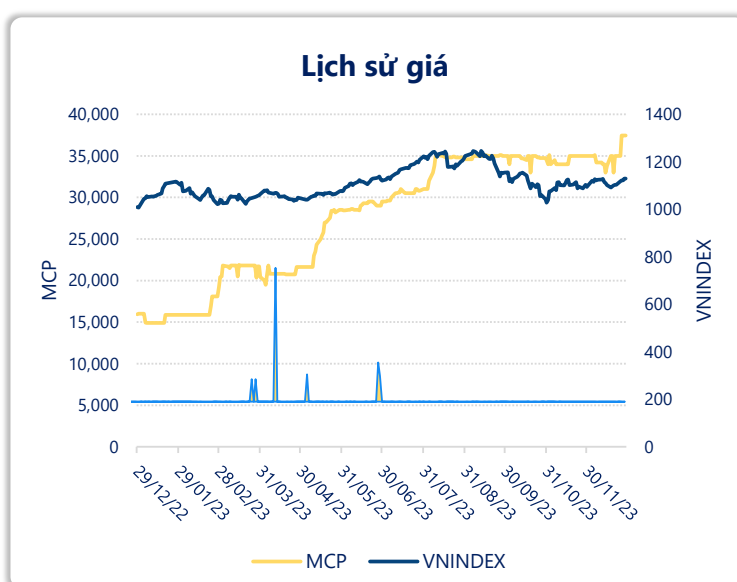
	2023	
LN góp	60.2	YoY ▲ 7.90 ▲ 15.2%
	tỷ VNĐ	

	2023	
LN thuần	22.8	YoY ▲ 8.90 ▲ 64.2%
	tỷ VNĐ	

	2023	
LN sau thuế	17.4	YoY ▲ 6.10 ▲ 54.6%
	tỷ VNĐ	

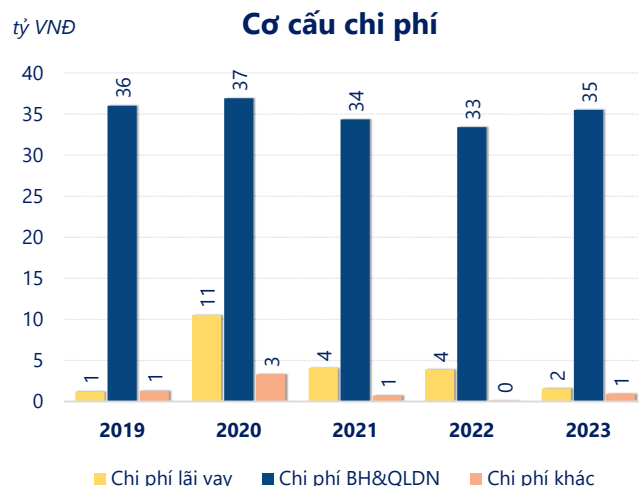
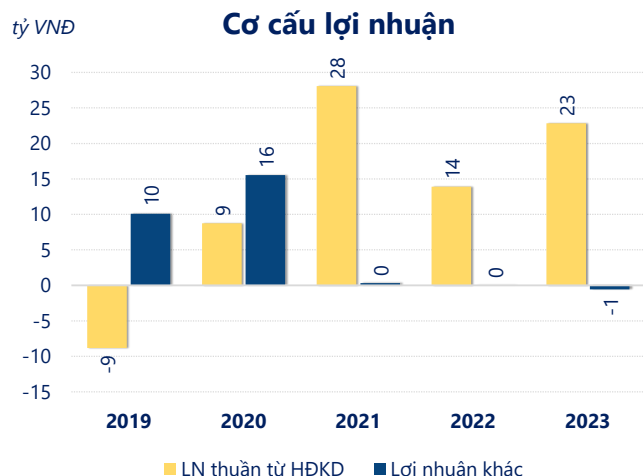
	2023	
ROE	7.3%	+/- YoY ▲ 2.3%

	2023	
ROA	5.5%	+/- YoY ▲ 2.0%



Kết quả kinh doanh **MCP** năm **2023**, doanh thu thuần đạt **492.8** tỷ đồng **giảm 4.23%**, lợi nhuận sau thuế **tăng mạnh 54.6%** đạt **17.44** tỷ đồng.

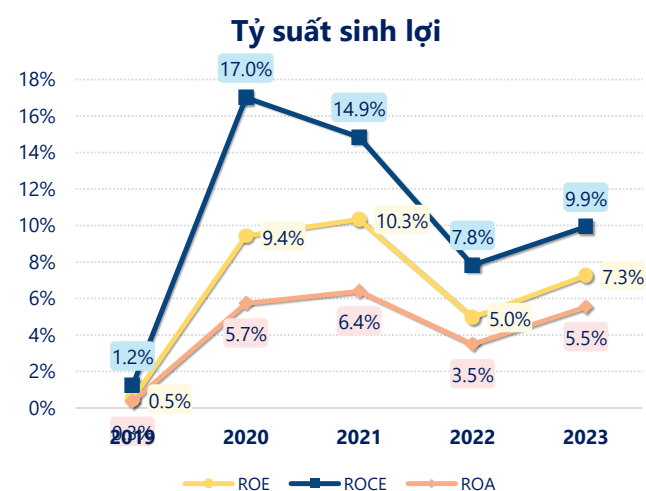
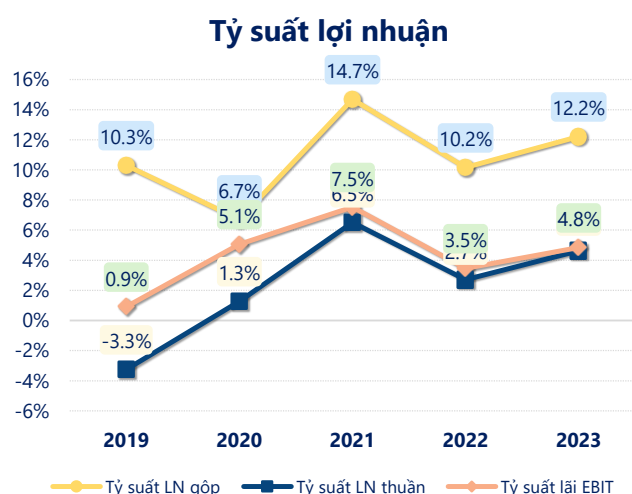
Lợi nhuận sau thuế có sự tăng trưởng có thể thấy là kết quả của việc tối ưu hóa hoạt động kinh doanh và quản lý tài chính hiệu quả. Tuy nhiên cần cải thiện hiệu quả hoạt động để tạo sự tăng trưởng ổn định.



Năm **2023**, MCP có **lợi nhuận thuần từ hoạt động kinh doanh** đạt **22.84** tỷ đồng, **tăng lên 8.93** tỷ so với năm trước. Và cao hơn mức bình quân lợi nhuận thuần 5 năm (12.95 tỷ đồng) là 9.89 tỷ đồng. Cho thấy xu hướng tích cực từ hoạt động kinh doanh khi có sự phục hồi trong những năm gần đây.

**Chi phí lãi vay giảm xuống** so với năm trước, còn **1.60** tỷ đồng. Nhưng **chi phí bán hàng và quản lý doanh nghiệp tăng lên**, ở mức **35.48** tỷ đồng. Bên cạnh đó, **chi phí khác bằng 0.92** tỷ đồng, **tăng lên** so với năm trước.

**ROE** của MCP năm 2023 **tăng trưởng** so với năm trước đạt giá trị bằng **7.26%**, **cao hơn mức bình quân** trong vòng 5 năm gần đây.



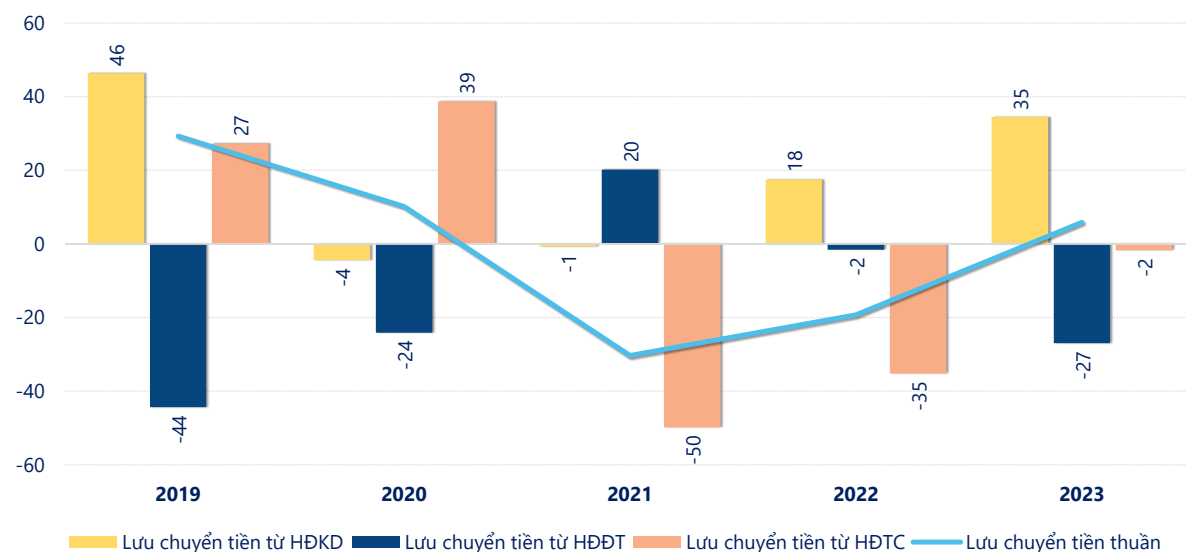
## KẾT QUẢ KINH DOANH

(tỷ VNĐ)

	2019	2020	2021	2022	2023
<b>Doanh thu thuần</b>	<b>271</b>	<b>688</b>	<b>431</b>	<b>515</b>	<b>493</b>
Giá vốn hàng bán	243	642	368	462	433
<b>Lợi nhuận gộp</b>	<b>28.0</b>	<b>46.2</b>	<b>63.3</b>	<b>52.3</b>	<b>60.2</b>
Doanh thu HĐTC	0.40	10.2	2.83	1.67	0.86
Chi phí TC	1.18	10.7	3.75	6.62	2.74
<b>Chi phí lãi vay</b>	<b>1.20</b>	<b>10.5</b>	<b>4.09</b>	<b>3.89</b>	<b>1.60</b>
LN trong công ty LKLD	0	0	0	0	0
Chi phí bán hàng	13.4	15.0	16.3	16.7	15.5
Chi phí QLDN	22.6	21.9	18.0	16.6	20.0
<b>LN thuần từ HĐKD</b>	<b>-8.82</b>	<b>8.76</b>	<b>28.1</b>	<b>13.9</b>	<b>22.8</b>
Lợi nhuận khác	10.1	15.5	0.31	0.02	-0.57
<b>LN trước thuế</b>	<b>1.27</b>	<b>24.3</b>	<b>28.4</b>	<b>13.9</b>	<b>22.3</b>
<b>Lợi nhuận sau thuế</b>	<b>0.99</b>	<b>19.3</b>	<b>22.6</b>	<b>11.3</b>	<b>17.4</b>
<b>LNST của CĐ cty mẹ</b>	<b>0.99</b>	<b>19.3</b>	<b>22.6</b>	<b>11.3</b>	<b>17.4</b>

tỷ VNĐ

## Lưu chuyển tiền



**Lưu chuyển tiền thuần** năm 2023 của MCP bằng **5.89** tỷ đồng, **tăng** so với năm 2022 (-19.26 tỷ đồng). Trong đó, lưu chuyển tiền từ **hoạt động kinh doanh** bằng **34.52** tỷ đồng, từ **hoạt động đầu tư** là **-26.93** tỷ đồng và từ **hoạt động tài chính** là **-1.70** tỷ đồng.