

KẾT QUẢ KINH DOANH

Ngày	19,000 VNĐ		
29/12/2023			
Thay đổi	1 tháng	3 tháng	6 tháng
	4.7%	6.4%	3.2%

	2023	
DT thuần	516	YoY ▼ 71.0 ▼ 12.1%
	tỷ VNĐ	

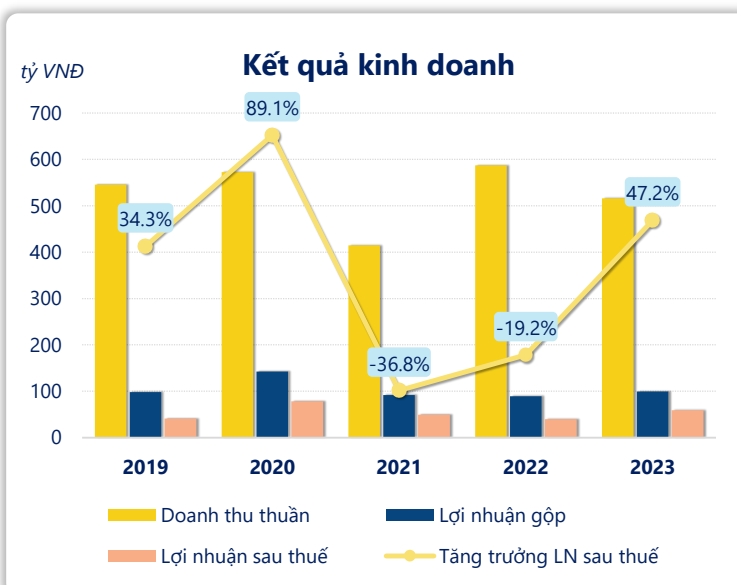
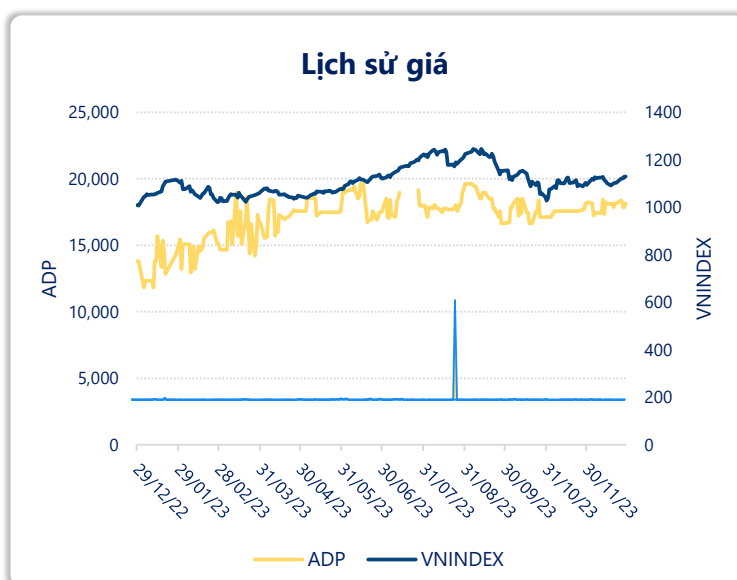
	2023	
LN gộp	99.5	YoY ▲ 10.3 ▲ 11.7%
	tỷ VNĐ	

	2023	
LN thuần	73.8	YoY ▲ 23.4 ▲ 46.5%
	tỷ VNĐ	

	2023	
LN sau thuế	58.9	YoY ▲ 18.9 ▲ 47.2%
	tỷ VNĐ	

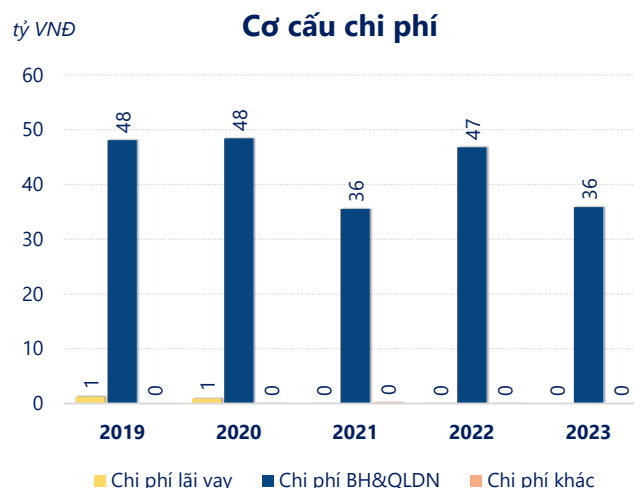
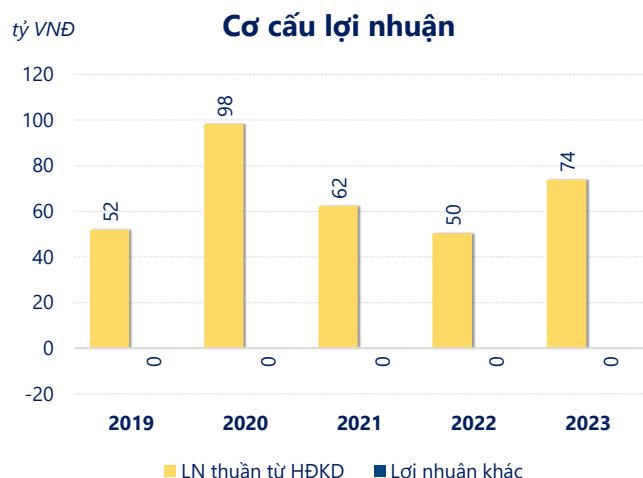
	2023	
ROE	21.0%	+/- YoY ▲ 6.5%

	2023	
ROA	15.9%	+/- YoY ▲ 4.3%



Kết quả kinh doanh **ADP** năm **2023**, doanh thu thuần **giảm mạnh 12.1%** chỉ còn **516.2** tỷ đồng, lợi nhuận sau thuế **tăng mạnh 47.2%** đạt **58.93** tỷ đồng.

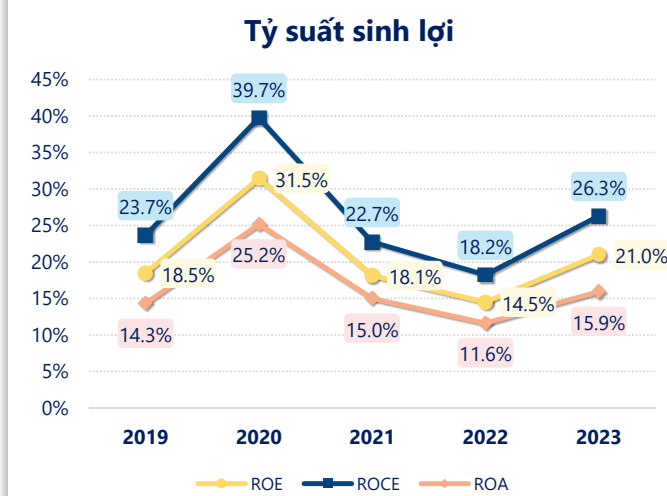
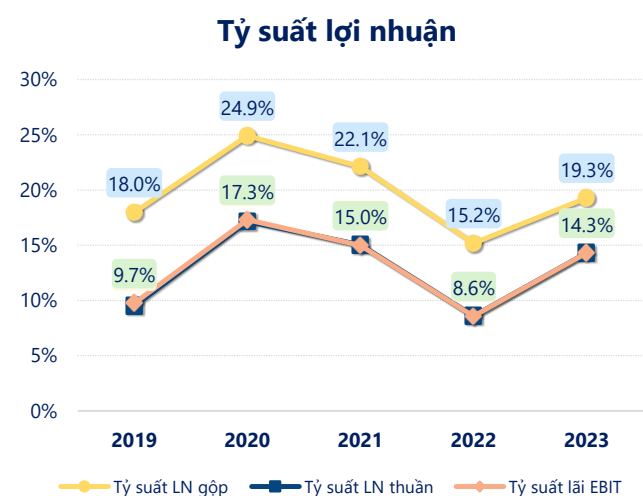
Mặc dù doanh thu thuần sụt giảm nhưng công ty vẫn đảm bảo sự tăng trưởng lợi nhuận sau thuế cùng với **ROE** đạt **21.0%**. Cho thấy hiệu quả hoạt động của công ty được tối ưu.



Năm **2023**, **ADP** có **lợi nhuận thuần từ hoạt động kinh doanh** đạt **73.84** tỷ đồng, **tăng lên 23.43** tỷ so với năm trước. Và cao hơn mức bình quân lợi nhuận thuần 5 năm (67.33 tỷ đồng) là 6.51 tỷ đồng. Cho thấy xu hướng tích cực từ hoạt động kinh doanh khi có sự phục hồi trong những năm gần đây.

Chi phí lãi vay giảm xuống so với năm trước, còn **0.00** tỷ đồng. Cùng với đó **chi phí bán hàng và quản lý doanh nghiệp** cũng **giảm xuống** còn **35.83** tỷ đồng. Bên cạnh đó, **chi phí khác** bằng **0.02** tỷ đồng, **giảm xuống** so với năm trước.

ROE của ADP năm 2023 **tăng trưởng** so với năm trước đạt giá trị bằng **21.0%**, **cao hơn mức bình quân** trong vòng 5 năm gần đây.



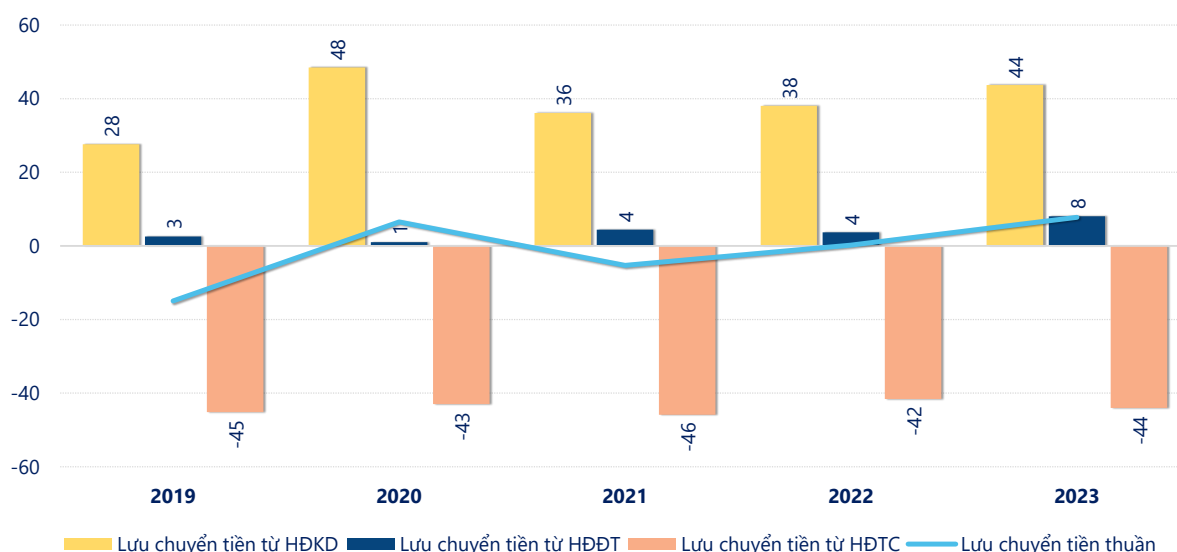
KẾT QUẢ KINH DOANH

(tỷ VNĐ)

	2019	2020	2021	2022	2023
Doanh thu thuần	545	572	415	587	516
Giá vốn hàng bán	447	430	323	498	417
Lợi nhuận gộp	98.0	143	91.7	89.2	99.5
Doanh thu HĐTC	3.89	5.05	6.16	8.59	11.3
Chi phí TC	1.90	1.02	0.02	0.56	1.21
Chi phí lãi vay	1.24	0.93	0.02	0.02	0
LN trong công ty LKLD	0	0	0	0	0
Chi phí bán hàng	25.1	25.6	18.0	22.9	15.4
Chi phí QLDN	23.0	22.8	17.5	23.8	20.4
LN thuần từ HĐKD	51.9	98.2	62.3	50.4	73.8
Lợi nhuận khác	0.00	-0.09	-0.18	-0.07	-0.02
LN trước thuế	51.9	98.1	62.1	50.3	73.8
Lợi nhuận sau thuế	41.5	78.4	49.6	40.0	58.9
LNST của CĐ cty mẹ	41.5	78.4	49.6	40.0	58.9

tỷ VNĐ

Lưu chuyển tiền



Lưu chuyển tiền thuần năm 2023 của ADP bằng **7.77** tỷ đồng, **tăng** so với năm 2022 (0.18 tỷ đồng). Trong đó, lưu chuyển tiền từ **hoạt động kinh doanh** bằng **43.74** tỷ đồng, từ **hoạt động đầu tư** là **8.06** tỷ đồng và từ **hoạt động tài chính** là **-44.03** tỷ đồng.