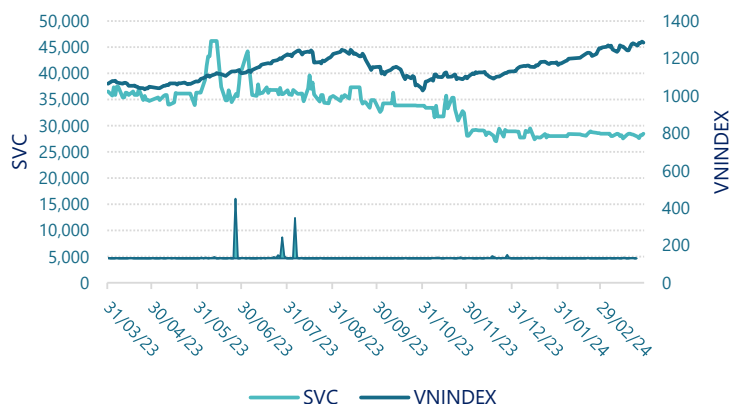


CTCP Dịch vụ Tổng hợp Sài Gòn (HSX: SVC)

Lịch sử giá



Thông tin giao dịch 31/03/2024

Giá hiện tại (VNĐ)	28,450
Cao nhất 52 tuần (VNĐ)	46,187
Thấp nhất 52 tuần (VNĐ)	27,024
SL cổ phiếu LH	66,620,064
KLGD BQ 20 phiên (CP)	920
% sở hữu nước ngoài	1.7%
Vốn điều lệ (tỷ VNĐ)	
Vốn hóa (tỷ VNĐ)	1,895
P/E	56.2
EPS	506

DT thuần

Q1/24

4,060

tỷ VNĐ

QoQ: ▼2,512 | -38.2%

YoY: ▼732 | -15.3%

LN sau thuế

Q1/24

8.25

tỷ VNĐ

QoQ: ▲3.50 | 73.7%

YoY: ▼6.45 | -43.9%

Tỷ suất lãi EBIT

2023

1.2%

+/- YoY: ▼2.5%

DT thuần

2023

20,837

tỷ VNĐ

YoY: ▼473 | -2.2%

LN sau thuế

2023

44.4

tỷ VNĐ

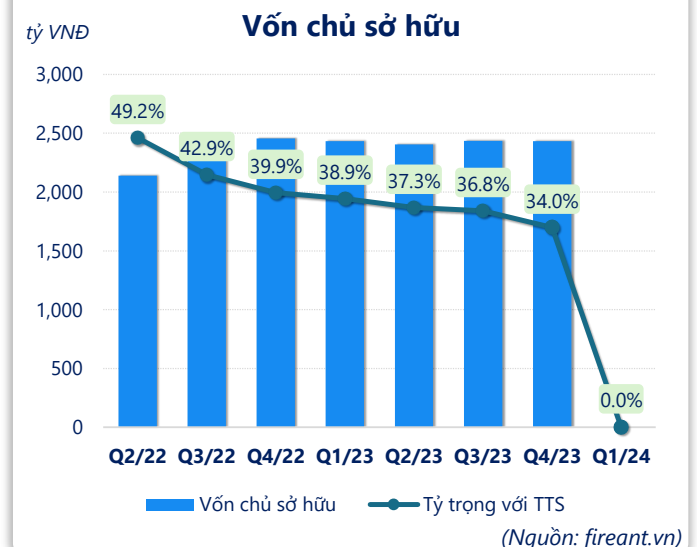
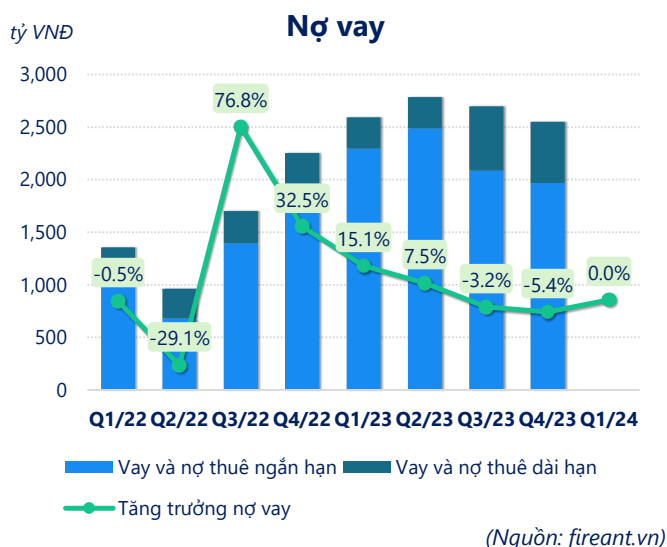
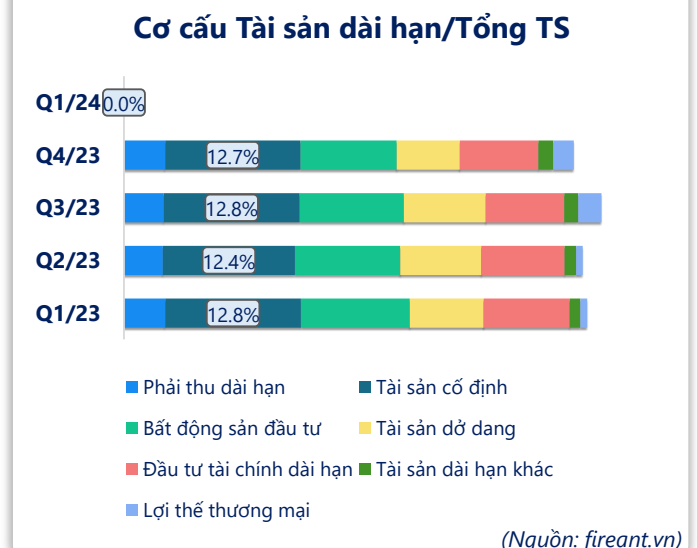
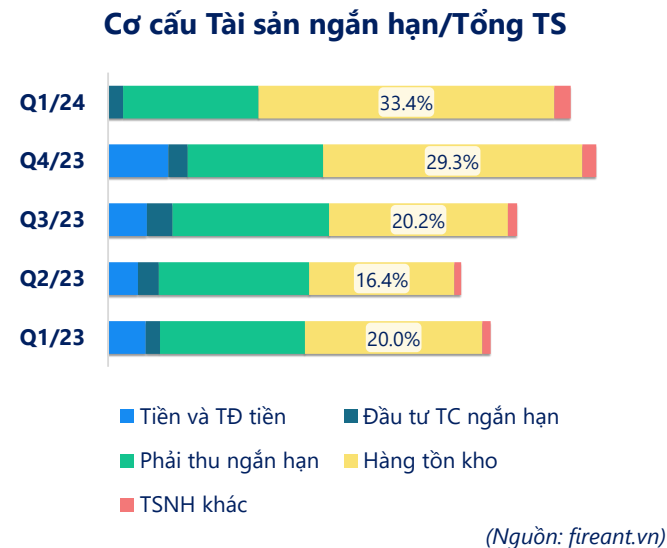
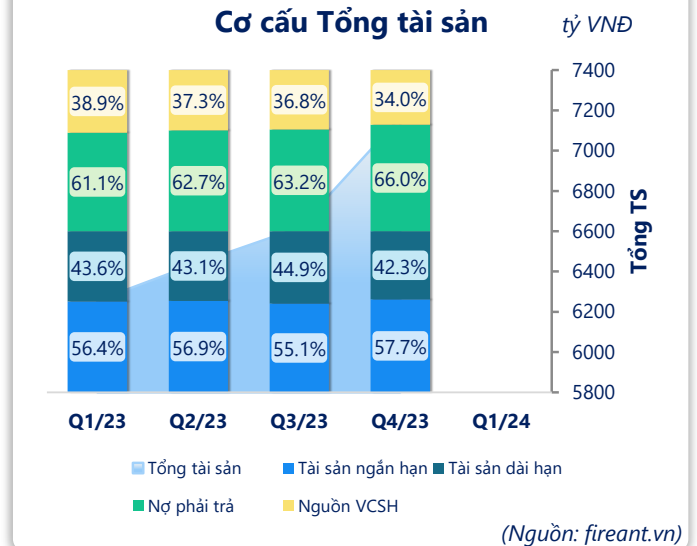
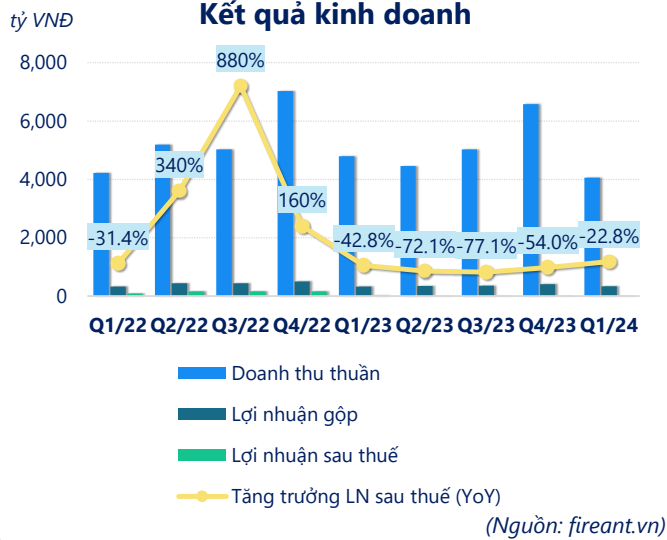
YoY: ▼542 | -92.4%

ROE

2023

1.2%

+/- YoY: ▼14.2%

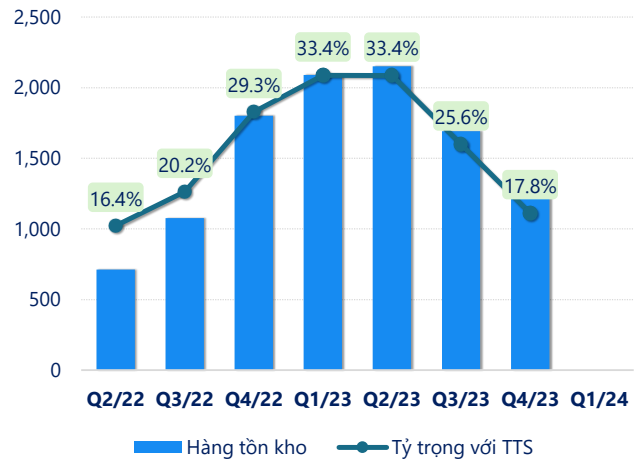


tỷ VNĐ

Phải thu ngắn hạn

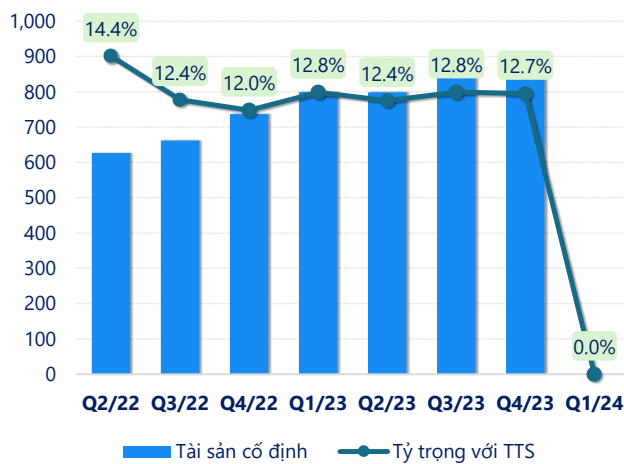

(Nguồn: fireant.vn)

tỷ VNĐ

Hàng tồn kho


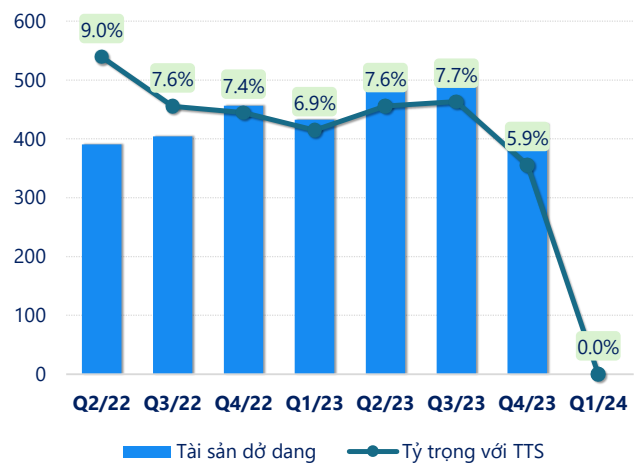
(Nguồn: fireant.vn)

tỷ VNĐ

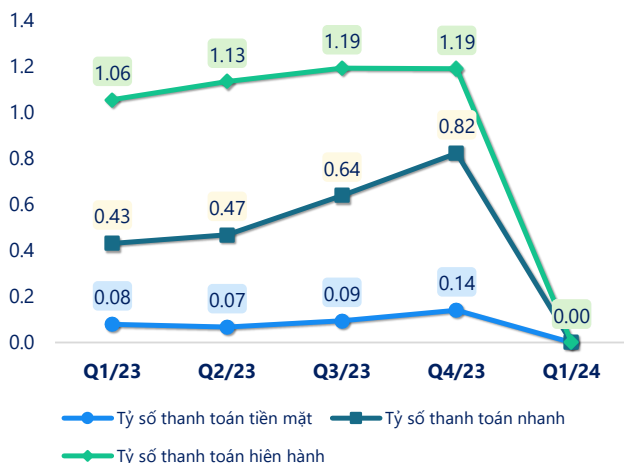
Tài sản cố định


(Nguồn: fireant.vn)

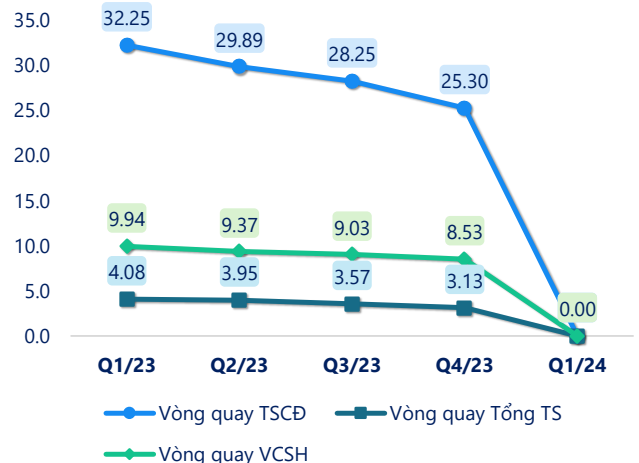
tỷ VNĐ

Tài sản dở dang


(Nguồn: fireant.vn)

Chỉ số thanh khoản


(Nguồn: fireant.vn)

Vòng quay tài sản


(Nguồn: fireant.vn)

CÂN ĐỐI KẾ TOÁN (tỷ VNĐ)	Q1/23	Q2/23	Q3/23	Q4/23	Q1/24
Tổng tài sản	6,256	6,443	6,617	7,165	
Tài sản ngắn hạn	3,531	3,664	3,647	4,134	
Tiền và tương đương tiền	265	217	290	487	
Đầu tư tài chính ngắn hạn	106	137	108	97.4	
Phải thu ngắn hạn	955	1,035	1,460	2,190	
Hàng tồn kho	2,089	2,150	1,693	1,275	
Tài sản ngắn hạn khác	115	125	95.9	84.2	
Tài sản dài hạn	2,725	2,779	2,970	3,031	
Phải thu dài hạn	242	236	247	277	
Tài sản cố định	799	799	846	912	
Bất động sản đầu tư	641	640	648	648	
Tài sản dở dang	433	490	511	425	
Đầu tư tài chính dài hạn	507	504	487	530	
Tài sản dài hạn khác	62.2	70.4	88.0	100.0	
Lợi thế thương mại	40.6	39.5	144	139	
Nợ phải trả	3,822	4,037	4,182	4,732	
Nợ ngắn hạn	3,345	3,231	3,057	3,474	
Vay và nợ thuê ngắn hạn	2,296	2,488	2,085	1,968	
Phải trả người bán ngắn hạn	288	305	390	358	
Nợ dài hạn	477	806	1,124	1,257	
Vay và nợ thuê dài hạn	296	297	610	583	
Nguồn vốn chủ sở hữu	2,433	2,406	2,435	2,434	
Vốn chủ sở hữu	2,433	2,406	2,435	2,434	
Vốn điều lệ	666	666	666	666	
Kinh phí và quỹ khác	0	0	0	0	

(Nguồn: fireant.vn)