

Ngày <b>31/03/2024</b>	<b>21,200 VNĐ</b>		
<b>Thay đổi</b>	1 tháng	3 tháng	6 tháng
	<b>1.4%</b>	<b>9.0%</b>	<b>15.4%</b>

	2023	
<b>ROE</b>	<b>11.3%</b>	+/- YoY ▼ 16.0%

	Q1/24		
<b>DT thuần</b>	<b>20.7</b>	QoQ ▼ 31.4 ▼ 60.3%	YoY ▲ 8.70 ▲ 72.3%
	tỷ VNĐ		

	2023	
<b>DT thuần</b>	<b>99.2</b>	YoY ▼ 555 ▼ 84.8%
	tỷ VNĐ	

	Q1/24		
<b>LN gộp</b>	<b>3.12</b>	QoQ ▼ 27.0 ▼ 89.6%	YoY ▼ 1.33 ▼ 29.8%
	tỷ VNĐ		

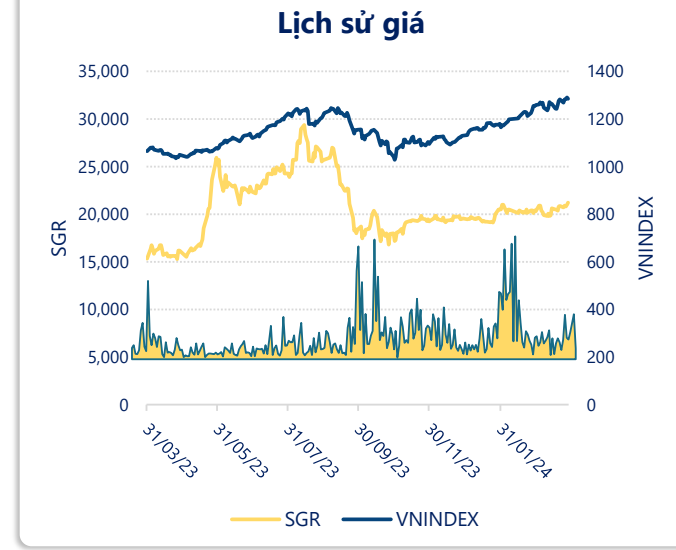
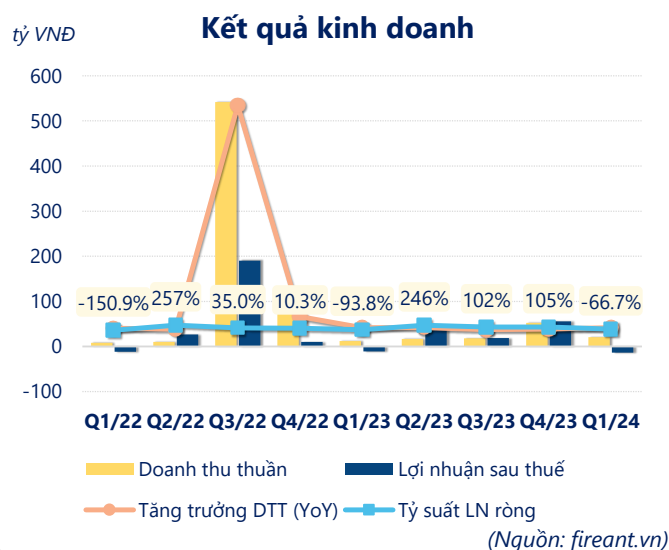
	2023	
<b>LN gộp</b>	<b>47.8</b>	YoY ▼ 288 ▼ 85.8%
	tỷ VNĐ	

	Q1/24		
<b>LN thuần</b>	<b>-13.7</b>	QoQ ▼ 66.6 ▼ 126%	YoY ▼ 0.60 ▼ 4.9%
	tỷ VNĐ		

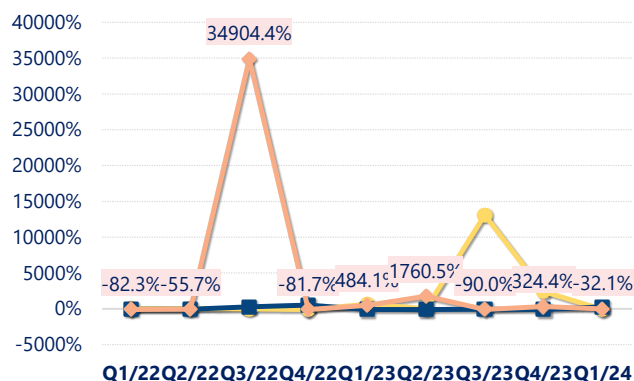
	2023	
<b>LN thuần</b>	<b>81.8</b>	YoY ▼ 181 ▼ 68.9%
	tỷ VNĐ	

	Q1/24		
<b>LN sau thuế</b>	<b>-13.6</b>	QoQ ▼ 69.1 ▼ 124%	YoY ▼ 2.40 ▼ 21.2%
	tỷ VNĐ		

	2023	
<b>LN sau thuế</b>	<b>103</b>	YoY ▼ 113 ▼ 52.3%
	tỷ VNĐ	



## Tăng trưởng lợi nhuận

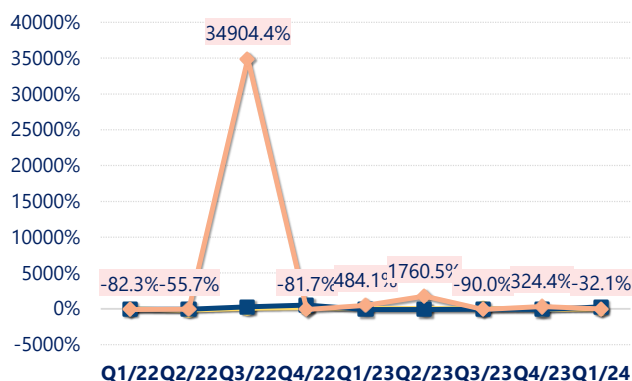


Q1/22 Q2/22 Q3/22 Q4/22 Q1/23 Q2/23 Q3/23 Q4/23 Q1/24

— Tăng trưởng LN thuần (YoY) 
 — Tăng trưởng EBIT (YoY) 
 — Tăng trưởng LN sau thuế (YoY)

(Nguồn: fireant.vn)

## Tăng trưởng chi phí

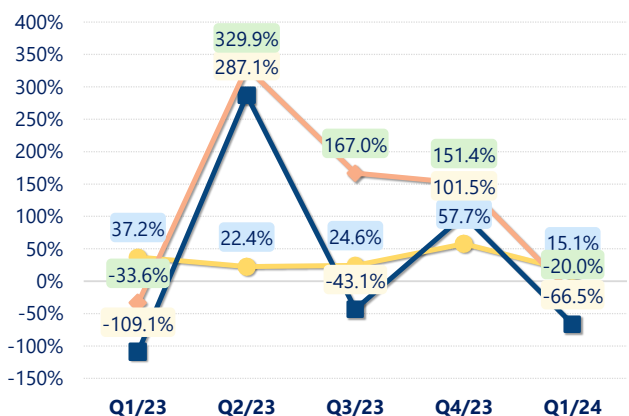


Q1/22 Q2/22 Q3/22 Q4/22 Q1/23 Q2/23 Q3/23 Q4/23 Q1/24

— Tăng trưởng CP lãi vay (YoY) 
 — Tăng trưởng EBIT (YoY) 
 — Tăng trưởng LN sau thuế (YoY)

(Nguồn: fireant.vn)

## Tỷ suất lợi nhuận

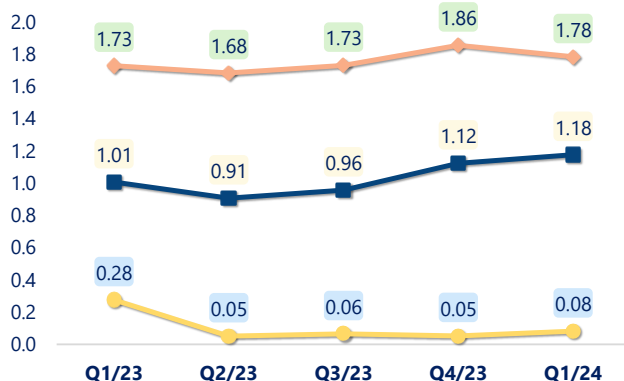


Q1/23 Q2/23 Q3/23 Q4/23 Q1/24

— Tỷ suất LN gộp 
 — Tỷ suất LN thuần 
 — Tỷ suất lãi EBIT

(Nguồn: fireant.vn)

## Chỉ số thanh khoản

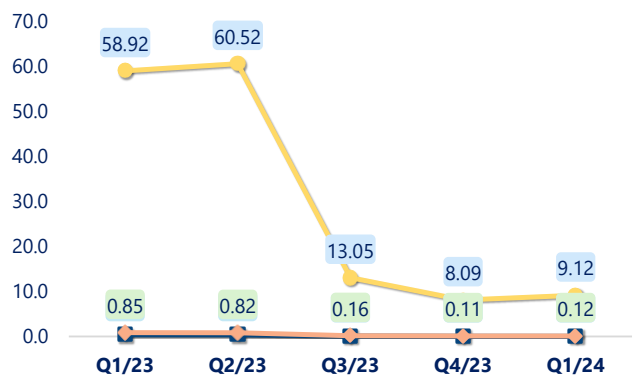


Q1/23 Q2/23 Q3/23 Q4/23 Q1/24

— Tỷ số thanh toán tiền mặt 
 — Tỷ số thanh toán nhanh 
 — Tỷ số thanh toán hiện hành

(Nguồn: fireant.vn)

## Vòng quay tài sản

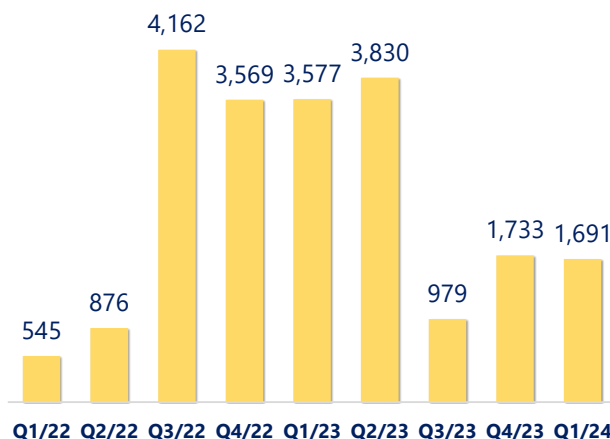


Q1/23 Q2/23 Q3/23 Q4/23 Q1/24

— Vòng quay TSCĐ 
 — Vòng quay Tổng TS 
 — Vòng quay VCSH

(Nguồn: fireant.vn)

## EPS



Q1/22 Q2/22 Q3/22 Q4/22 Q1/23 Q2/23 Q3/23 Q4/23 Q1/24

(Nguồn: fireant.vn)

KẾT QUẢ KINH DOANH (tỷ VNĐ)	Q1/24	Q1/23	Thay đổi YoY	2023	2022	Thay đổi YoY
<b>Doanh thu thuần</b>	<b>20.7</b>	<b>12.0</b>	<b>72.3%</b>	<b>99.2</b>	<b>654</b>	<b>-84.8%</b>
Giá vốn hàng bán	17.6	7.52	133%	51.4	319	-83.9%
<b>Lợi nhuận gộp</b>	<b>3.12</b>	<b>4.45</b>	<b>-29.8%</b>	<b>47.8</b>	<b>336</b>	<b>-85.8%</b>
Doanh thu HĐTC	0.74	5.55	-86.8%	101	64.2	57.5%
Chi phí TC	8.27	6.59	25.5%	30.1	26.9	12.0%
<b>Chi phí lãi vay</b>	<b>9.06</b>	<b>6.59</b>	<b>37.5%</b>	<b>30.1</b>	<b>26.1</b>	<b>15.3%</b>
LN trong công ty LKLD	<b>-0.14</b>	<b>-0.25</b>	<b>42.6%</b>	<b>-0.79</b>	<b>-1.10</b>	<b>28.1%</b>
Chi phí bán hàng	0	0.10	-100%	0.33	0.42	-22.0%
Chi phí QLDN	<b>9.19</b>	<b>16.1</b>	<b>-42.9%</b>	<b>35.9</b>	<b>108</b>	<b>-66.9%</b>
<b>LN thuần từ HĐKD</b>	<b>-13.7</b>	<b>-13.1</b>	<b>-4.9%</b>	<b>81.8</b>	<b>263</b>	<b>-68.9%</b>
Lợi nhuận khác	<b>0.54</b>	<b>2.45</b>	<b>-77.8%</b>	<b>46.5</b>	<b>-0.60</b>	<b>7911%</b>
<b>LN trước thuế</b>	<b>-13.2</b>	<b>-10.6</b>	<b>-24.5%</b>	<b>128</b>	<b>263</b>	<b>-51.2%</b>
<b>Lợi nhuận sau thuế</b>	<b>-13.6</b>	<b>-11.2</b>	<b>-21.2%</b>	<b>103</b>	<b>216</b>	<b>-52.3%</b>
<b>LNST của CĐ cty mẹ</b>	<b>-13.8</b>	<b>-11.2</b>	<b>-23.1%</b>	<b>102</b>	<b>215</b>	<b>-52.6%</b>

(Nguồn: fireant.vn)

