

KẾT QUẢ KINH DOANH

Ngày	20,200 VNĐ		
29/12/2023			
Thay đổi	1 tháng	3 tháng	6 tháng
	3.3%	6.0%	1.0%

DT thuần	2023	YoY
13,205		▼ 450
tỷ VNĐ		▼ 3.3%

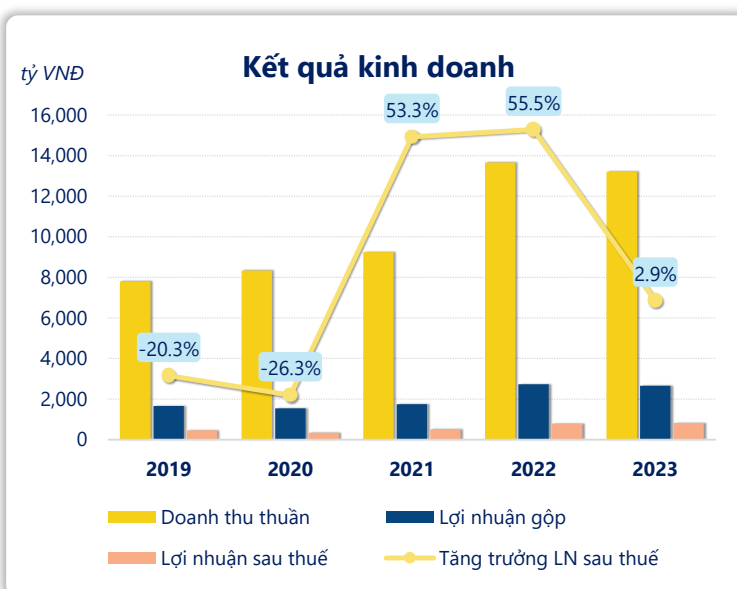
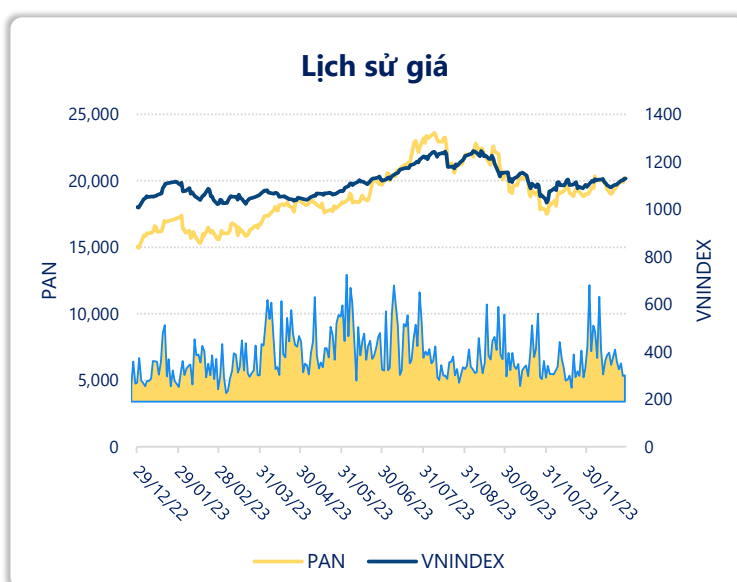
LN gộp	2023	YoY
2,660		▼ 76.0
tỷ VNĐ		▼ 2.8%

LN thuần	2023	YoY
952		▲ 118
tỷ VNĐ		▲ 14.1%

LN sau thuế	2023	YoY
817		▲ 23.0
tỷ VNĐ		▲ 2.9%

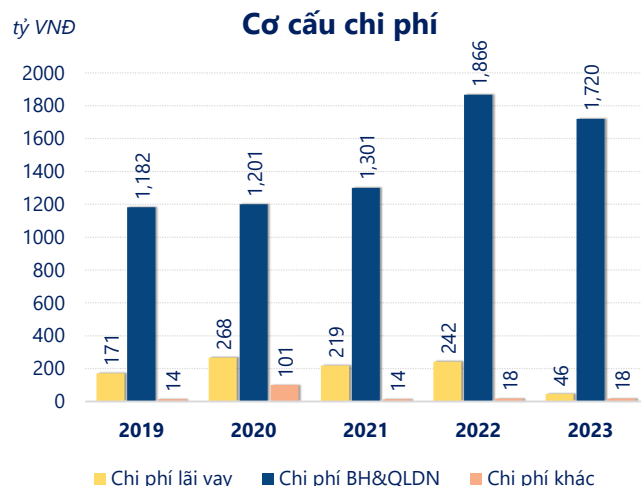
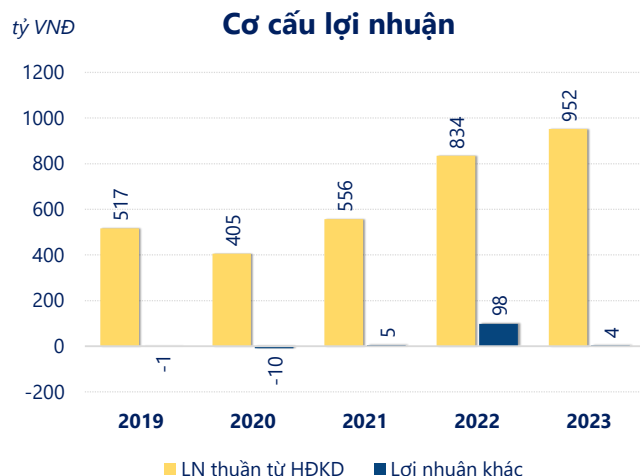
ROE	2023	+/- YoY
5.0%		▲ 0.2%

ROA	2023	+/- YoY
2.2%		▼ 0.2%



Năm **2023**, **PAN** ghi nhận doanh thu thuần **13,205** tỷ đồng và lợi nhuận sau thuế **817.1** tỷ đồng, lần lượt **giảm 3.30%** và **tăng 2.87%** so với năm trước.

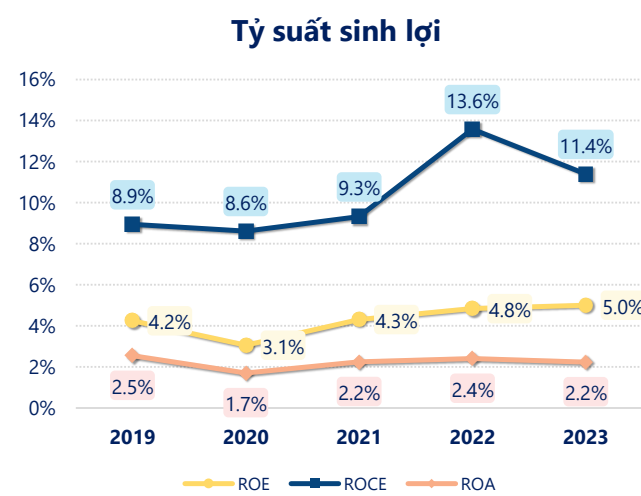
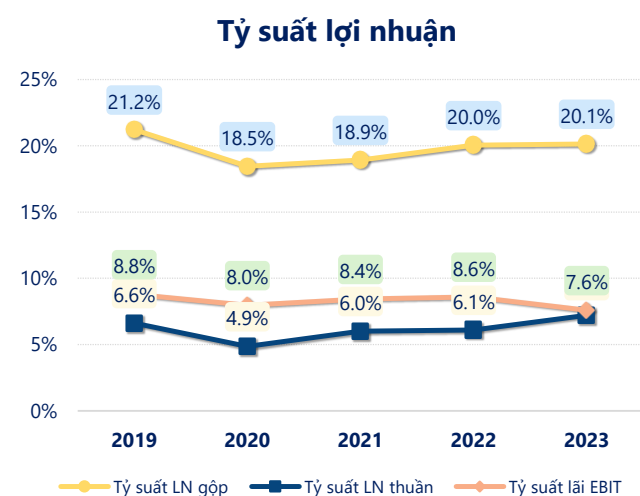
Lợi nhuận sau thuế có sự tăng trưởng có thể thấy là kết quả của việc tối ưu hóa hoạt động kinh doanh và quản lý tài chính hiệu quả. Tuy nhiên cần cải thiện hiệu quả hoạt động để tạo sự tăng trưởng ổn định.



Năm **2023**, PAN có **lợi nhuận thuần từ hoạt động kinh doanh** đạt **952.1** tỷ đồng, **tăng lên 118.0** tỷ so với năm trước. Và cao hơn mức bình quân lợi nhuận thuần 5 năm (652.8 tỷ đồng) là 299.3 tỷ đồng. Cho thấy xu hướng tích cực từ hoạt động kinh doanh khi có sự phục hồi trong những năm gần đây.

Chi phí lãi vay giảm xuống so với năm trước, còn **46.47** tỷ đồng. Cùng với đó **chi phí bán hàng và quản lý doanh nghiệp** cũng **giảm xuống** còn **1,720** tỷ đồng. Bên cạnh đó, **chi phí khác** bằng **17.54** tỷ đồng, **giảm xuống** so với năm trước.

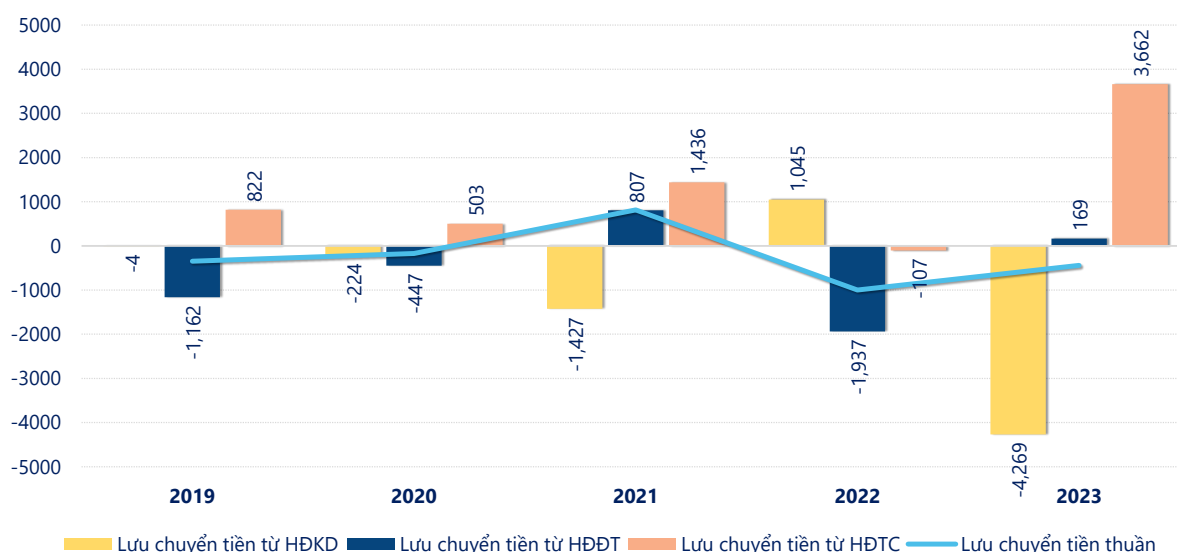
ROE của PAN năm 2023 **tăng trưởng** so với năm trước đạt giá trị bằng **5.00%**, đây là mức ROE **cao nhất** trong vòng 5 năm gần đây.



KẾT QUẢ KINH DOANH (tỷ VNĐ)	2019	2020	2021	2022	2023
Doanh thu thuần	7,813	8,329	9,249	13,655	13,205
Giá vốn hàng bán	6,155	6,792	7,498	10,919	10,545
Lợi nhuận gộp	1,658	1,537	1,750	2,736	2,660
Doanh thu HĐTC	175	300	312	317	578
Chi phí TC	186	292	266	362	576
Chi phí lãi vay	171	268	219	242	46.5
LN trong công ty LKLD	52.4	60.8	60.9	8.81	10.7
Chi phí bán hàng	647	654	740	1,216	1,061
Chi phí QLDN	534	547	561	650	659
LN thuần từ HĐKD	517	405	556	834	952
Lợi nhuận khác	-0.92	-9.59	4.57	98.2	3.94
LN trước thuế	516	395	561	932	956
Lợi nhuận sau thuế	452	333	511	794	817
LNST của CĐ cty mẹ	257	188	296	374	406

tỷ VNĐ

Lưu chuyển tiền



Lưu chuyển tiền thuần năm 2023 của PAN bằng **-438.3** tỷ đồng, **tăng** so với năm 2022 (-998.4 tỷ đồng). Trong đó, lưu chuyển tiền từ **hoạt động kinh doanh** bằng **-4,269** tỷ đồng, từ **hoạt động đầu tư** là **168.7** tỷ đồng và từ **hoạt động tài chính** là **3,662** tỷ đồng.