

KẾT QUẢ KINH DOANH

Ngày	24,000 VNĐ		
29/12/2023			
Thay đổi	1 tháng	3 tháng	6 tháng
	4.8%	6.9%	4.3%

DT thuần	2023	YoY
1,005		▼ 167
tỷ VNĐ		▼ 14.2%

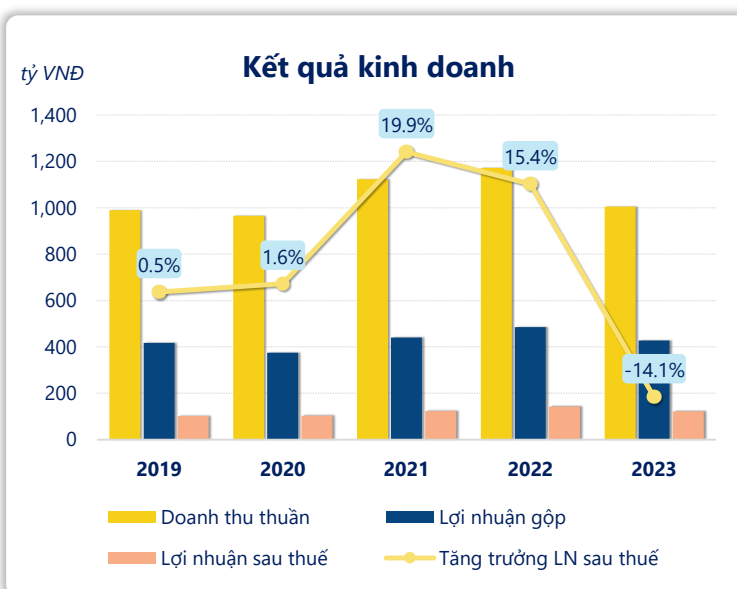
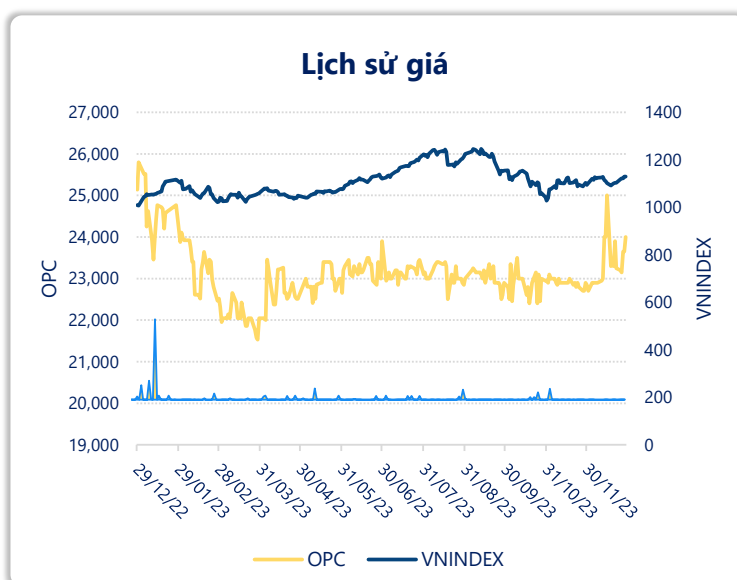
LN gộp	2023	YoY
427		▼ 58.0
tỷ VNĐ		▼ 11.9%

LN thuần	2023	YoY
156		▼ 24.0
tỷ VNĐ		▼ 13.1%

LN sau thuế	2023	YoY
122		▼ 20.0
tỷ VNĐ		▼ 14.1%

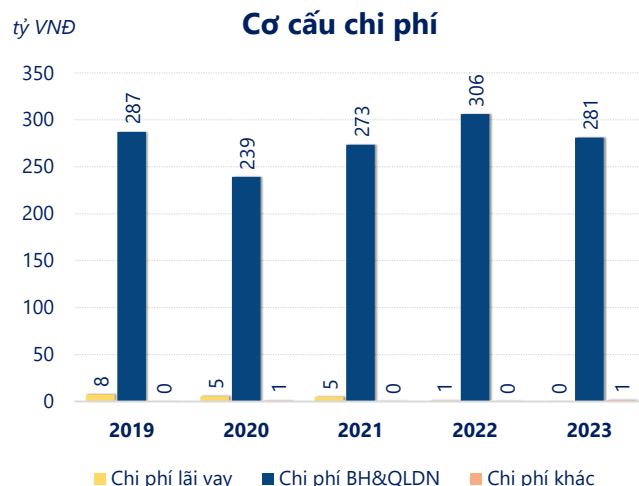
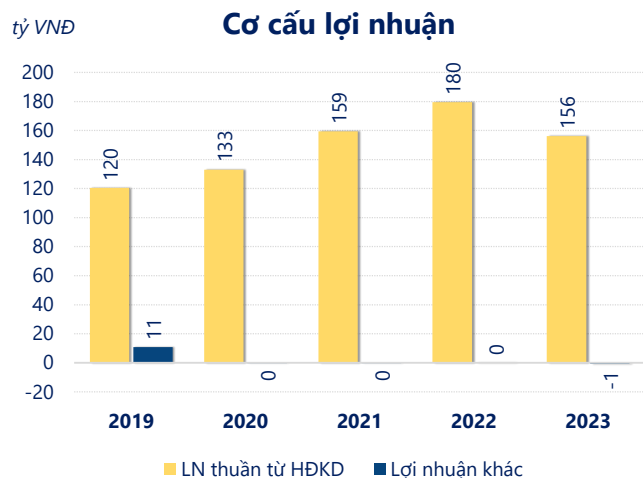
ROE	2023	+/- YoY
13.9%		▼ 3.7%

ROA	2023	+/- YoY
9.8%		▼ 1.7%



Năm **2023**, **OPC** ghi nhận doanh thu thuần **1,005** tỷ đồng và lợi nhuận sau thuế **122.3** tỷ đồng, lần lượt **giảm 14.2%** và **giảm 14.1%** so với năm trước.

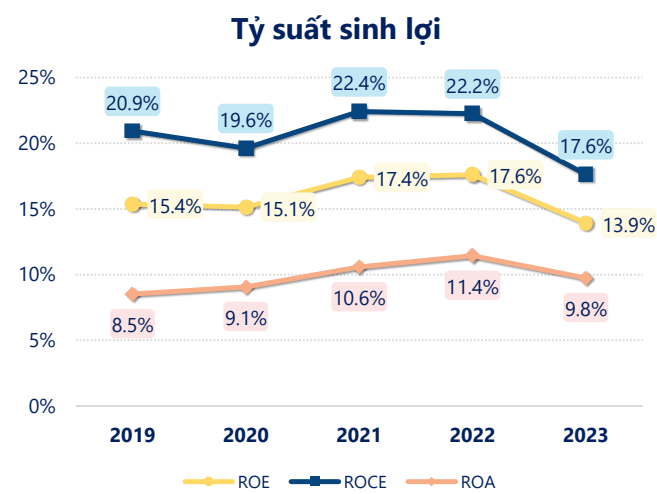
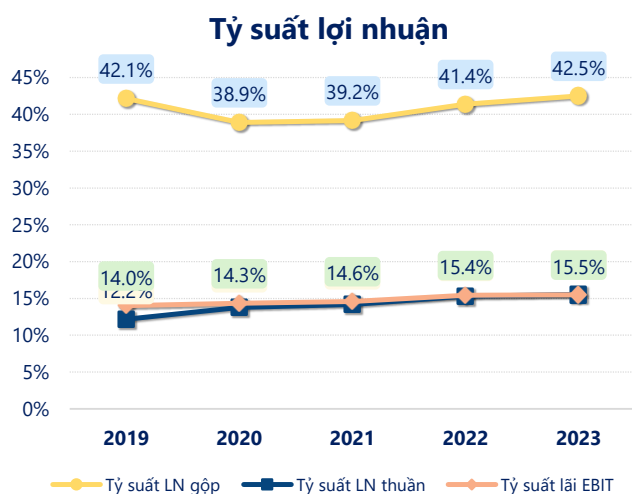
Công ty đang gặp khó khăn trong việc duy trì và tăng trưởng doanh thu cũng như lợi nhuận so với năm trước. Với mức **ROE** đạt **13.9%** cho thấy tình hình kinh doanh vẫn khá tốt, tuy nhiên cần cải thiện để đạt kết quả tốt hơn.



Năm **2023**, OPC có **lợi nhuận thuần từ hoạt động kinh doanh** đạt **156.1** tỷ đồng, **giảm đi 23.51** tỷ so với năm trước. Và cao hơn mức bình quân lợi nhuận thuần 5 năm (149.7 tỷ đồng) là 6.37 tỷ đồng. Cho thấy xu hướng tích cực từ hoạt động kinh doanh khi có sự phục hồi trong những năm gần đây.

Chi phí lãi vay giảm xuống so với năm trước, còn **0.33** tỷ đồng. Cùng với đó **chi phí bán hàng và quản lý doanh nghiệp** cũng **giảm xuống** còn **281.0** tỷ đồng. Bên cạnh đó, **chi phí khác** bằng **1.46** tỷ đồng, **tăng lên** so với năm trước.

ROE của OPC năm 2023 **giảm** so với năm trước còn **13.9%**, đây là mức ROE **thấp nhất** trong vòng 5 năm gần đây.



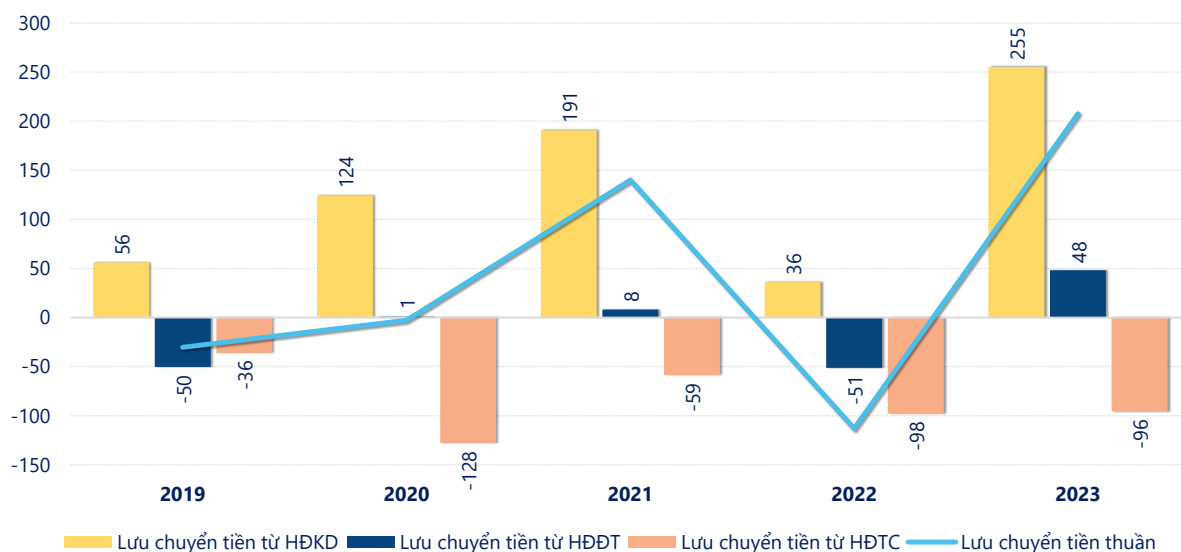
KẾT QUẢ KINH DOANH

(tỷ VNĐ)

	2019	2020	2021	2022	2023
Doanh thu thuần	989	966	1,124	1,172	1,005
Giá vốn hàng bán	573	590	684	687	578
Lợi nhuận gộp	417	376	440	485	427
Doanh thu HĐTC	4.64	5.04	4.10	8.26	16.6
Chi phí TC	14.1	10.3	11.6	8.12	7.48
Chi phí lãi vay	7.52	5.49	4.82	0.93	0.33
LN trong công ty LKLD	0.21	1.88	0.17	0.80	0.84
Chi phí bán hàng	192	154	190	209	181
Chi phí QLDN	95.0	84.9	83.2	97.5	100
LN thuần từ HĐKD	120	133	159	180	156
Lợi nhuận khác	10.7	-0.26	-0.11	0.36	-0.74
LN trước thuế	131	133	159	180	155
Lợi nhuận sau thuế	101	103	123	142	122
LNST của CĐ cty mẹ	101	106	126	142	122

tỷ VNĐ

Lưu chuyển tiền



Lưu chuyển tiền thuần năm 2023 của OPC bằng **207.7** tỷ đồng, **tăng** so với năm 2022 (-113.0 tỷ đồng). Trong đó, lưu chuyển tiền từ **hoạt động kinh doanh** bằng **255.4** tỷ đồng, từ **hoạt động đầu tư** là **48.14** tỷ đồng và từ **hoạt động tài chính** là **-95.83** tỷ đồng.