

KẾT QUẢ KINH DOANH

Ngày 29/12/2023	18,500 VNĐ		
Thay đổi	1 tháng	3 tháng	6 tháng
	2.8%	8.1%	8.8%

	2023	
DT thuần	749	YoY ▼ 427 ▼ 36.3%
	tỷ VNĐ	

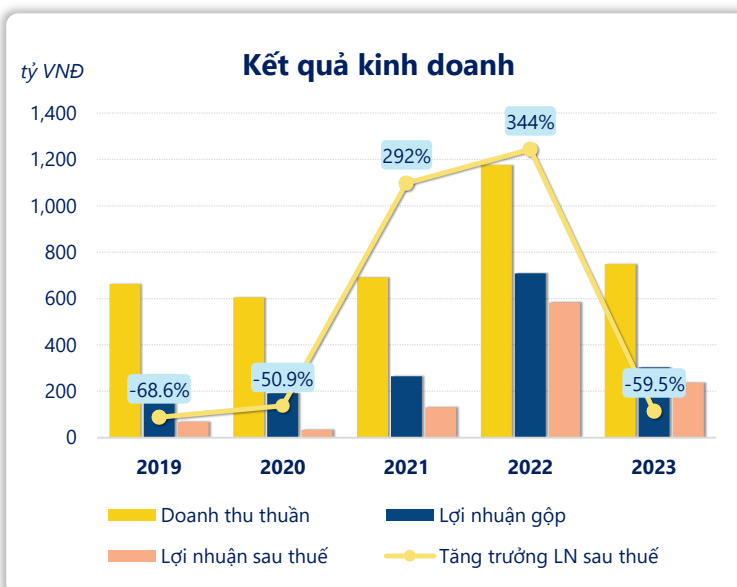
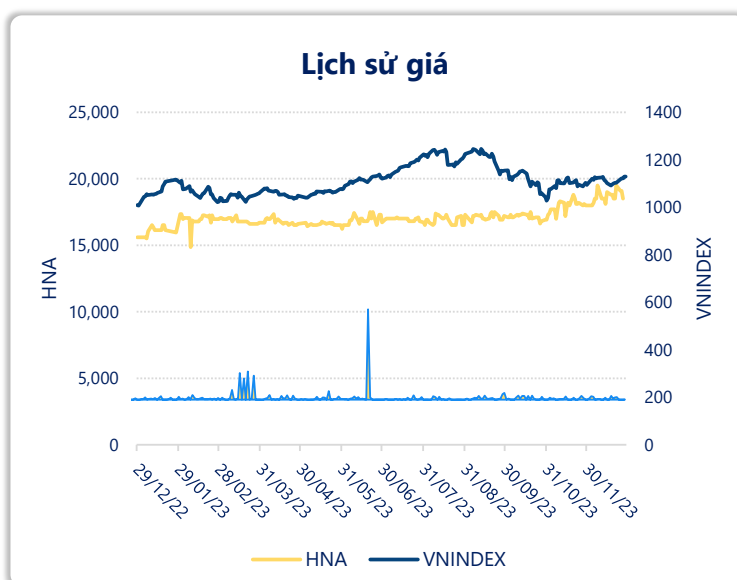
	2023	
LN gộp	303	YoY ▼ 405 ▼ 57.2%
	tỷ VNĐ	

	2023	
LN thuần	249	YoY ▼ 366 ▼ 59.4%
	tỷ VNĐ	

	2023	
LN sau thuế	237	YoY ▼ 346 ▼ 59.5%
	tỷ VNĐ	

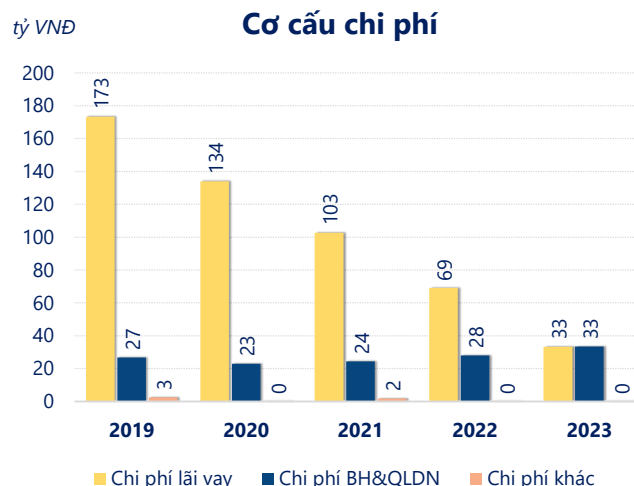
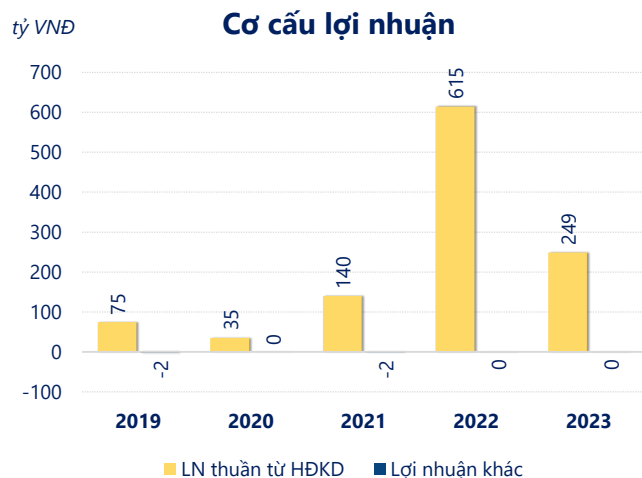
	2023	
ROE	7.2%	+/- YoY ▼ 11.8%

	2023	
ROA	6.4%	+/- YoY ▼ 8.5%



Năm **2023**, **HNA** ghi nhận doanh thu thuần **748.8** tỷ đồng và lợi nhuận sau thuế **236.5** tỷ đồng, lần lượt **giảm 36.3%** và **giảm 59.5%** so với năm trước.

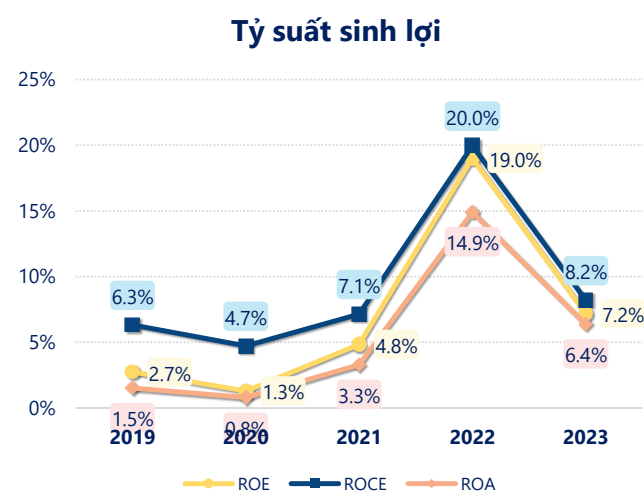
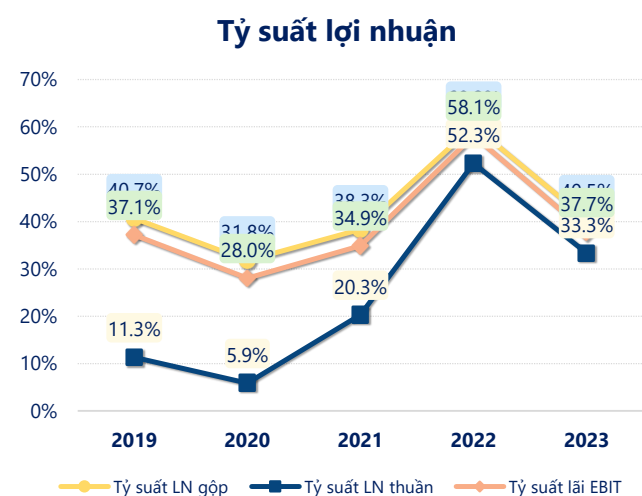
Sự sụt giảm về doanh thu và lợi nhuận cùng với **ROE** ở mức **7.18%**. Cho thấy công ty đang gặp khó khăn trong việc duy trì và tăng trưởng lợi nhuận. Cần tối ưu hóa hoạt động và quản lý vốn hiệu quả.



Năm **2023**, HNA có **lợi nhuận thuần từ hoạt động kinh doanh** đạt **249.3** tỷ đồng, **giảm đi 365.3** tỷ so với năm trước. Và cao hơn mức bình quân lợi nhuận thuần 5 năm (222.9 tỷ đồng) là 26.48 tỷ đồng. Cho thấy xu hướng tích cực từ hoạt động kinh doanh khi có sự phục hồi trong những năm gần đây.

Chi phí lãi vay giảm xuống so với năm trước, còn **33.33** tỷ đồng. Nhưng **chi phí bán hàng và quản lý doanh nghiệp tăng lên**, ở mức **33.36** tỷ đồng. Bên cạnh đó, **chi phí khác bằng 0.29** tỷ đồng, **tăng lên** so với năm trước.

ROE của HNA năm 2023 **giảm** so với năm trước còn **7.18%**, tuy nhiên vẫn **cao hơn mức bình quân** trong vòng 5 năm gần đây.



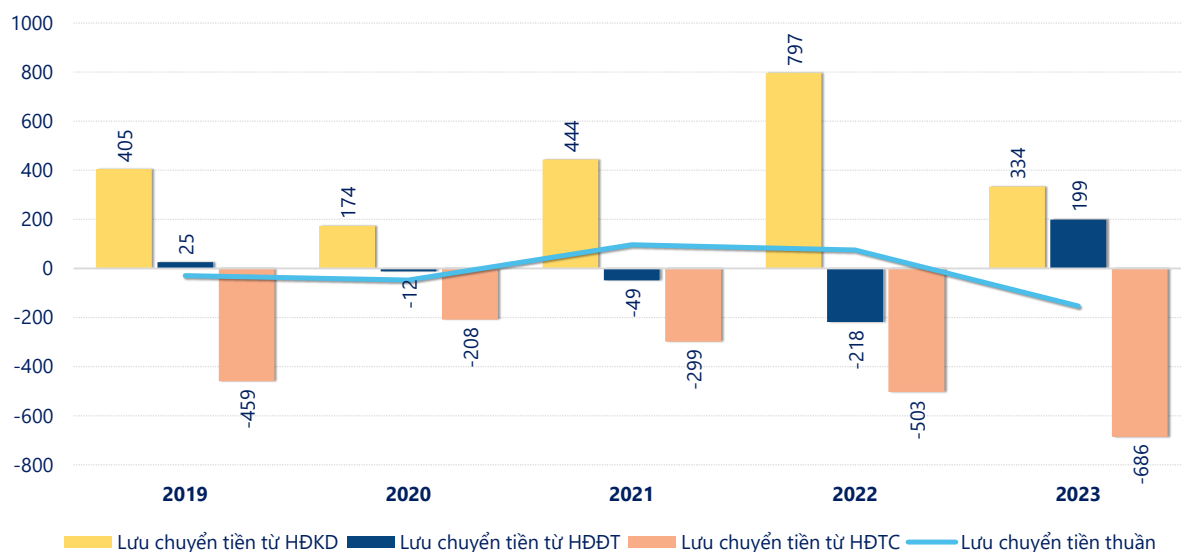
KẾT QUẢ KINH DOANH

(tỷ VNĐ)

	2019	2020	2021	2022	2023
Doanh thu thuần	662	604	691	1,176	749
Giá vốn hàng bán	393	412	426	468	446
Lợi nhuận gộp	269	192	265	708	303
Doanh thu HĐTC	6.69	1.47	4.66	6.67	13.9
Chi phí TC	174	135	105	72.0	34.3
Chi phí lãi vay	173	134	103	69.1	33.3
LN trong công ty LKLD	0	0	0	0	0
Chi phí bán hàng	0	0	0	0	0
Chi phí QLDN	26.8	22.9	24.5	28.1	33.4
LN thuần từ HĐKD	74.8	35.4	140	615	249
Lợi nhuận khác	-2.19	0.09	-1.63	-0.23	-0.13
LN trước thuế	72.6	35.5	139	614	249
Lợi nhuận sau thuế	68.3	33.5	131	583	237
LNST của CĐ cty mẹ	68.3	33.5	131	583	237

tỷ VNĐ

Lưu chuyển tiền



Lưu chuyển tiền thuần năm 2023 của HNA bằng **-153.0** tỷ đồng, **giảm** so với năm 2022 (75.04 tỷ đồng). Trong đó, lưu chuyển tiền từ **hoạt động kinh doanh** bằng **334.1** tỷ đồng, từ **hoạt động đầu tư** là **199.1** tỷ đồng và từ **hoạt động tài chính** là **-686.1** tỷ đồng.