

KẾT QUẢ KINH DOANH

Ngày	26,500 VNĐ		
29/12/2023			
Thay đổi	1 tháng	3 tháng	6 tháng
	24.0%	50.0%	21.3%

	2023	
DT thuần	425	YoY ▼ 49.0 ▼ 10.3%
	tỷ VNĐ	

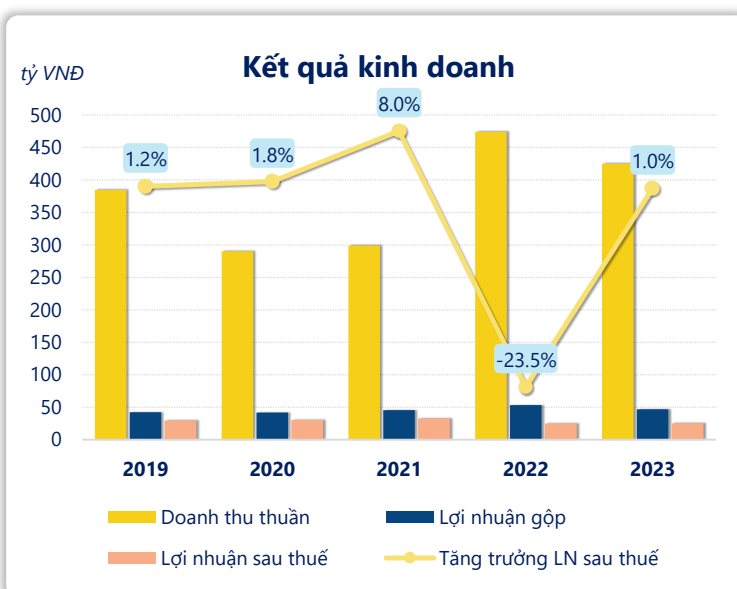
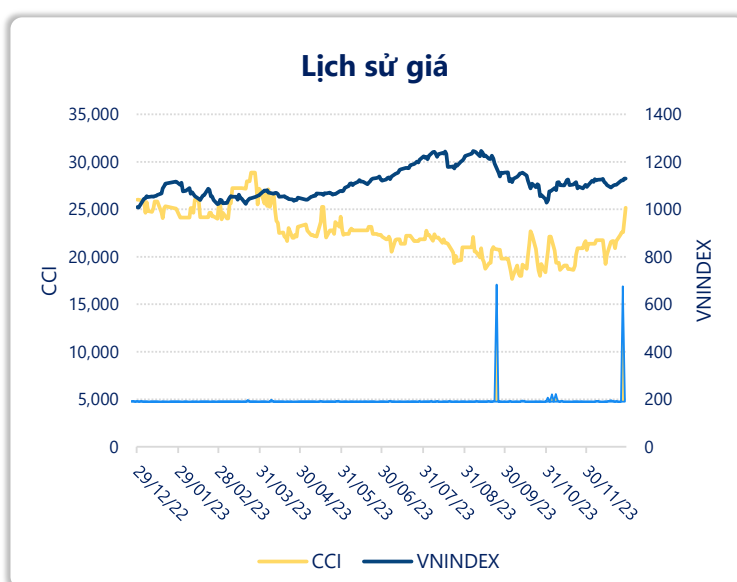
	2023	
LN gộp	46.6	YoY ▼ 6.60 ▼ 12.4%
	tỷ VNĐ	

	2023	
LN thuần	31.7	YoY ▲ 1.00 ▲ 3.4%
	tỷ VNĐ	

	2023	
LN sau thuế	25.2	YoY ▲ 0.30 ▲ 1.0%
	tỷ VNĐ	

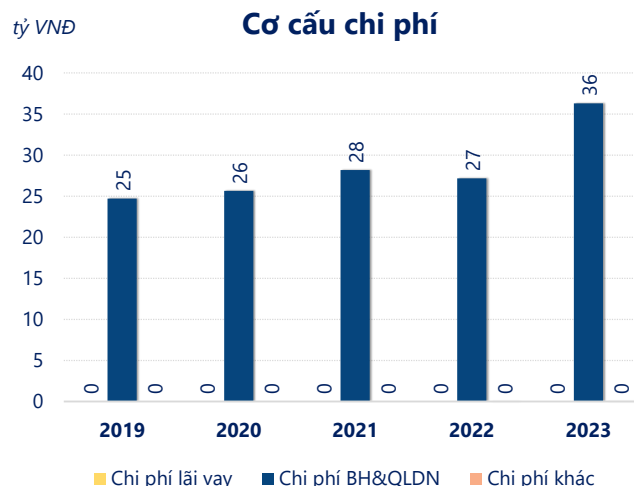
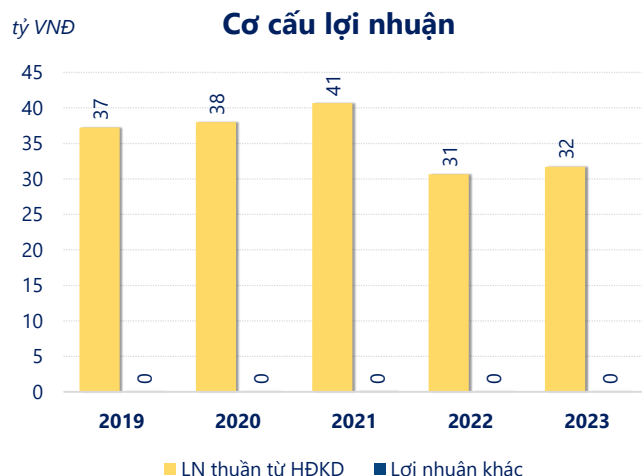
	2023	
ROE	9.5%	+/- YoY ▲ 0.4%

	2023	
ROA	3.2%	+/- YoY ▼ 0.2%



Kết quả kinh doanh **CCI** năm **2023**, doanh thu thuần **giảm mạnh 10.3%** chỉ còn **425.1** tỷ đồng, lợi nhuận sau thuế đạt 25.16 tỷ đồng **tăng 0.97%**.

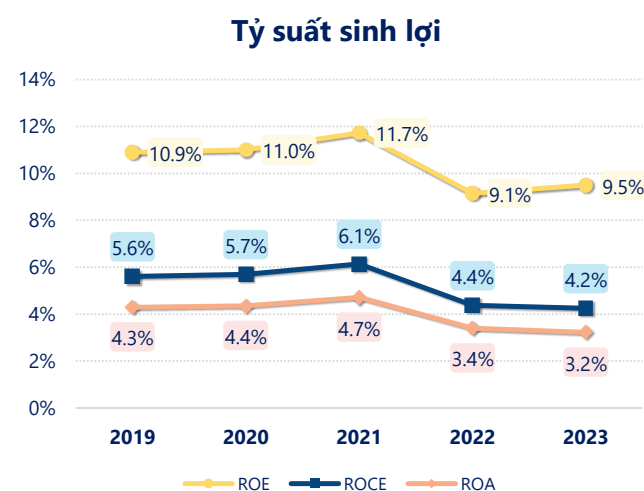
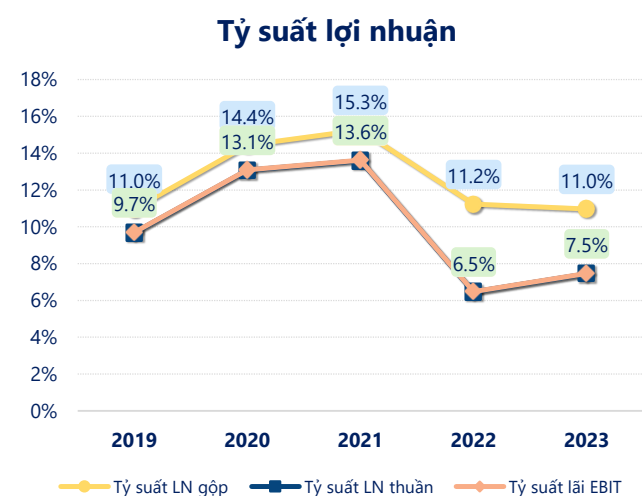
Lợi nhuận sau thuế có sự tăng trưởng có thể thấy là kết quả của việc tối ưu hóa hoạt động kinh doanh và quản lý tài chính hiệu quả. Tuy nhiên cần cải thiện hiệu quả hoạt động để tạo sự tăng trưởng ổn định.



Năm **2023**, CCI có **lợi nhuận thuần từ hoạt động kinh doanh** đạt **31.69** tỷ đồng, **tăng lên 1.03** tỷ so với năm trước. Và thấp hơn mức bình quân lợi nhuận thuần 5 năm (35.65 tỷ đồng) là 3.96 tỷ đồng. Cho thấy xu hướng không tích cực từ hoạt động kinh doanh, cần điều chỉnh chiến lược để hoạt động kinh doanh phục hồi.

Chi phí lãi vay không đổi so với năm trước bằng **0.00** tỷ đồng. Nhưng **chi phí bán hàng và quản lý doanh nghiệp tăng lên** ở mức **36.28** tỷ đồng. Bên cạnh đó, **chi phí khác** bằng **0.01** tỷ đồng, **giảm xuống** so với năm trước.

ROE của CCI năm 2023 **tăng trưởng** so với năm trước đạt giá trị bằng **9.50%**, tuy nhiên vẫn **thấp hơn mức bình quân** trong vòng 5 năm gần đây.

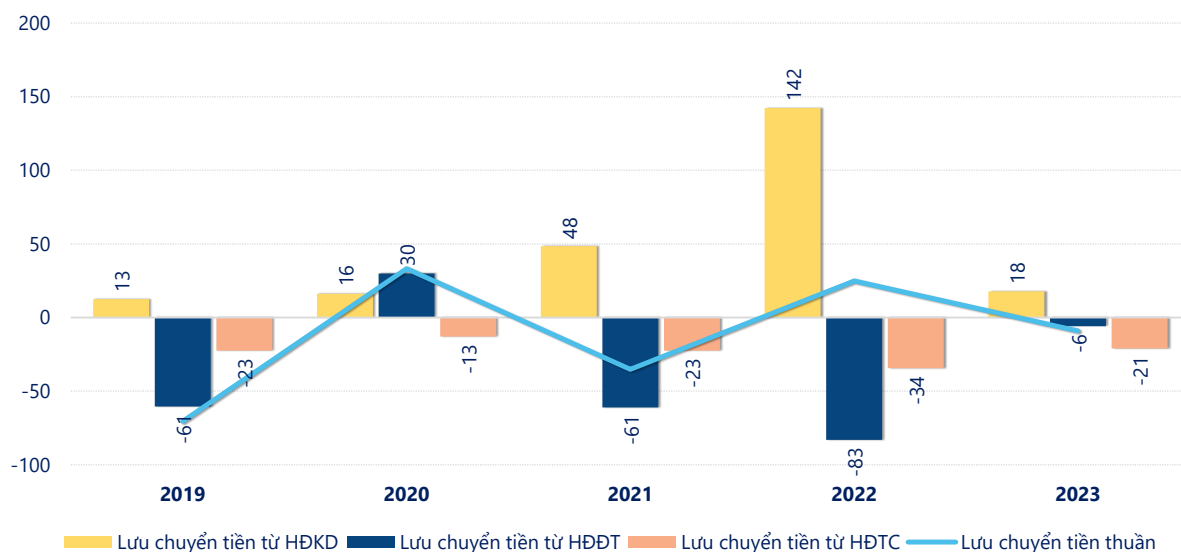


KẾT QUẢ KINH DOANH

(tỷ VNĐ)

	2019	2020	2021	2022	2023
Doanh thu thuần	385	290	299	474	425
Giá vốn hàng bán	342	248	254	421	379
Lợi nhuận gộp	42.2	41.9	45.7	53.2	46.6
Doanh thu HĐTC	18.5	21.1	23.3	27.9	32.0
Chi phí TC	-1.22	-0.61	0.06	23.3	10.7
Chi phí lãi vay	0	0	0	0	0
LN trong công ty LKLD	0	0	0	0	0
Chi phí bán hàng	15.6	13.9	15.1	15.7	19.0
Chi phí QLDN	9.14	11.8	13.1	11.5	17.3
LN thuần từ HĐKD	37.3	38.0	40.7	30.7	31.7
Lợi nhuận khác	0.03	0.00	0.08	0.05	0.04
LN trước thuế	37.3	38.0	40.7	30.7	31.7
Lợi nhuận sau thuế	29.6	30.1	32.6	24.9	25.2
LNST của CĐ cty mẹ	29.6	30.1	32.6	24.9	25.2

tỷ VNĐ

Lưu chuyển tiền

Lưu chuyển tiền thuần năm 2023 của CCI bằng **-9.11** tỷ đồng, **giảm** so với năm 2022 (24.79 tỷ đồng). Trong đó, lưu chuyển tiền từ **hoạt động kinh doanh** bằng **17.79** tỷ đồng, từ **hoạt động đầu tư** là **-5.81** tỷ đồng và từ **hoạt động tài chính** là **-21.09** tỷ đồng.