

KẾT QUẢ KINH DOANH

Ngày	29,000 VNĐ		
29/12/2023			
Thay đổi	1 tháng	3 tháng	6 tháng
	50.4%	64.3%	26.4%

DT thuần	2023	YoY
2,181	▲ 174	▲ 8.6%
tỷ VNĐ		

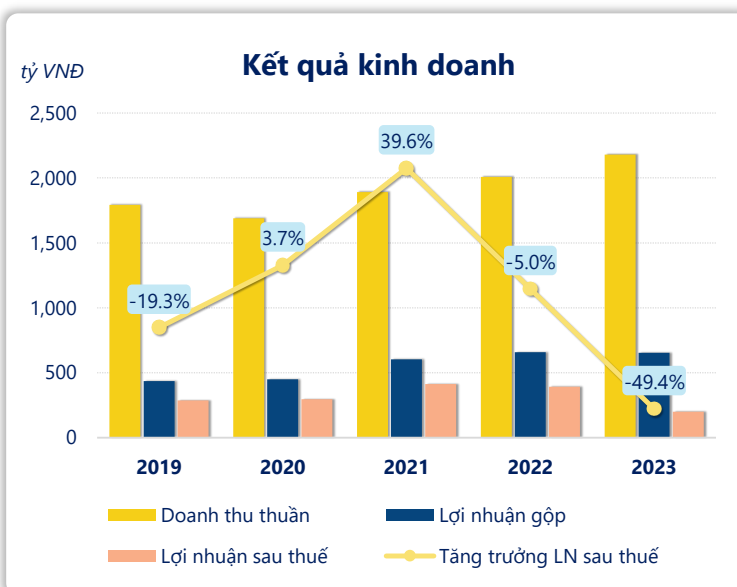
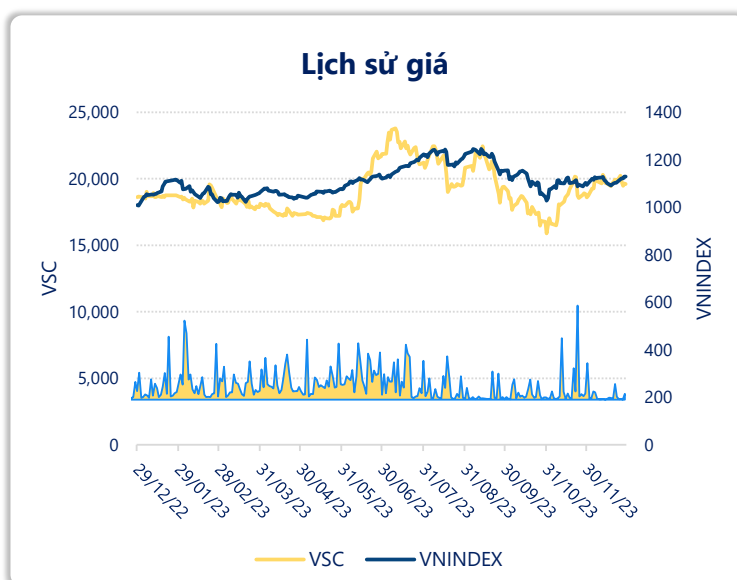
LN gộp	2023	YoY
654	▼ 5.00	▼ 0.7%
tỷ VNĐ		

LN thuần	2023	YoY
268	▼ 216	▼ 44.6%
tỷ VNĐ		

LN sau thuế	2023	YoY
199	▼ 194	▼ 49.4%
tỷ VNĐ		

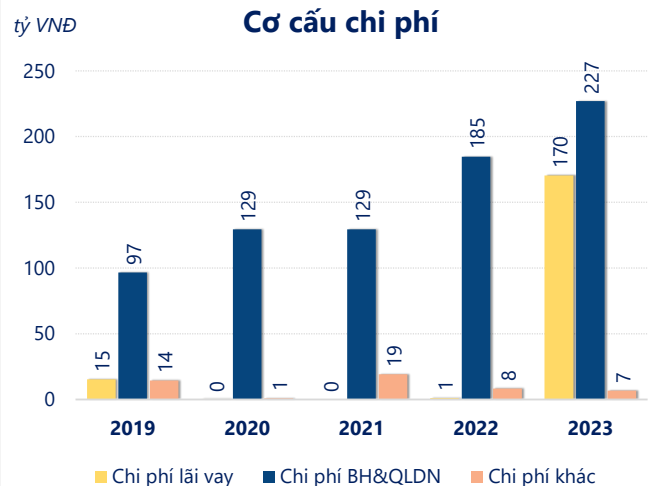
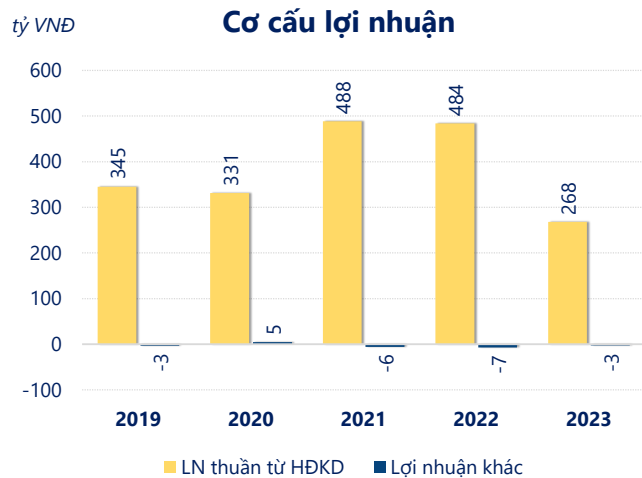
ROE	2023	+/- YoY
3.8%	▼ 6.3%	

ROA	2023	+/- YoY
2.6%	▼ 5.6%	



Kết quả kinh doanh **VSC** năm **2023**, doanh thu thuần đạt **2,181** tỷ đồng **tăng 8.65%**, lợi nhuận sau thuế **giảm mạnh 49.4%** chỉ còn **199.0** tỷ đồng.

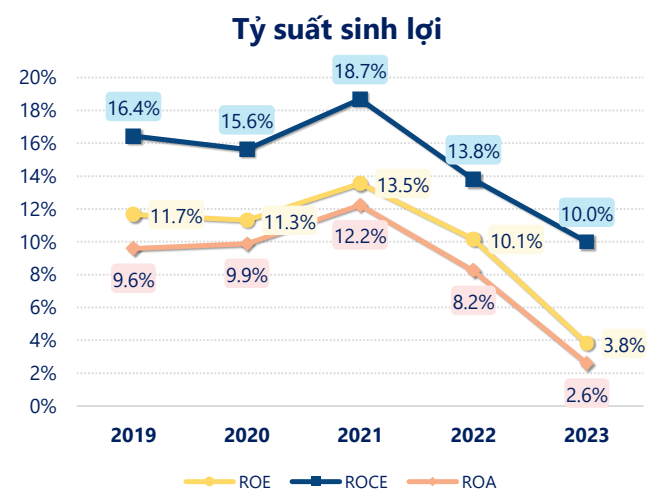
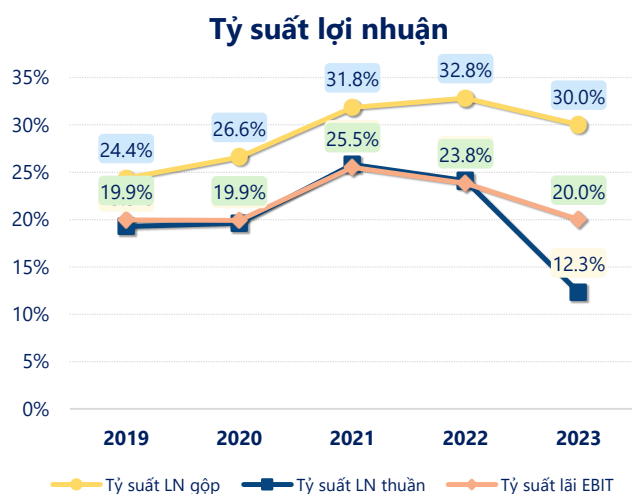
Kết quả kinh doanh chưa được cải thiện, với sự sụt giảm của lợi nhuận sau thuế. Với **ROE** bằng **3.81%** cho thấy công ty cần cải thiện hiệu quả hoạt động và quản lý tài chính hiệu quả.



Năm **2023**, VSC có **lợi nhuận thuần từ hoạt động kinh doanh** đạt **268.0** tỷ đồng, **giảm đi 216.0** tỷ so với năm trước. Và thấp hơn mức bình quân lợi nhuận thuần 5 năm (383.4 tỷ đồng) là 115.4 tỷ đồng. Cho thấy xu hướng không tích cực từ hoạt động kinh doanh, cần điều chỉnh chiến lược để hoạt động kinh doanh phục hồi.

Chi phí lãi vay tăng lên so với năm trước, ở mức **170.4** tỷ đồng. Cùng với đó **chi phí bán hàng và quản lý doanh nghiệp** cũng **tăng lên**, ở mức **226.9** tỷ đồng. Bên cạnh đó, **chi phí khác** bằng **6.79** tỷ đồng, **giảm xuống** so với năm trước.

ROE của VSC năm 2023 **giảm** so với năm trước còn **3.81%**, đây là mức ROE **thấp nhất** trong vòng 5 năm gần đây.



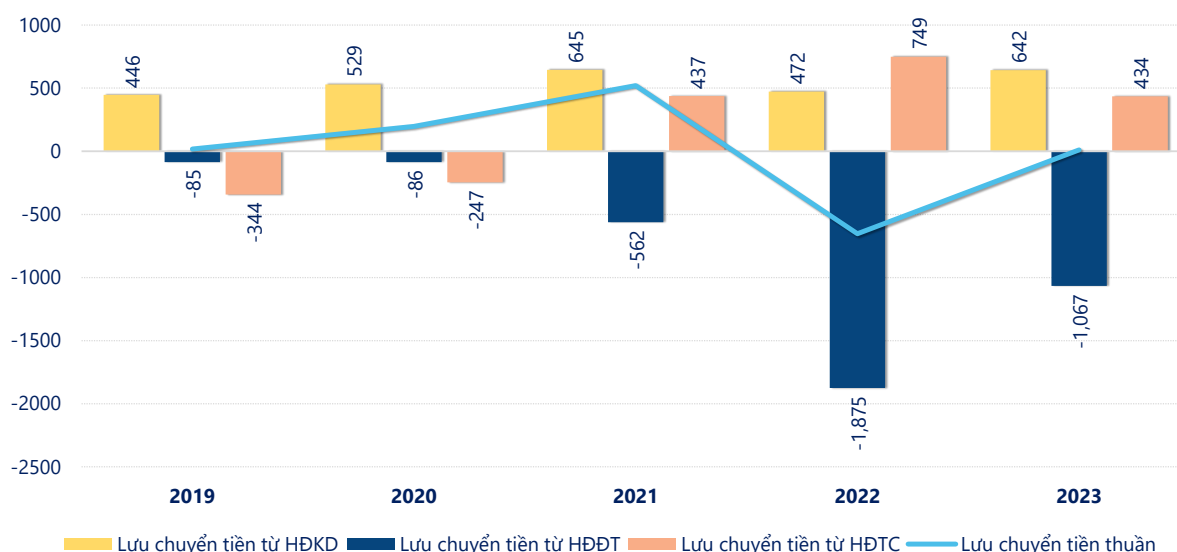
KẾT QUẢ KINH DOANH

(tỷ VNĐ)

	2019	2020	2021	2022	2023
Doanh thu thuần	1,793	1,689	1,892	2,007	2,181
Giá vốn hàng bán	1,356	1,240	1,290	1,349	1,527
Lợi nhuận gộp	437	449	602	659	654
Doanh thu HĐTC	9.46	10.8	13.0	34.6	31.1
Chi phí TC	16.3	1.61	1.98	5.02	173
Chi phí lãi vay	15.4	0.34	0	1.10	170
LN trong công ty LKLD	11.8	2.16	4.44	-19.7	-18.0
Chi phí bán hàng	31.0	55.9	48.2	79.2	94.1
Chi phí QLDN	65.6	73.5	81.2	105	133
LN thuần từ HĐKD	345	331	488	484	268
Lợi nhuận khác	-3.09	4.53	-5.74	-7.09	-2.90
LN trước thuế	342	336	483	477	265
Lợi nhuận sau thuế	286	296	414	393	199
LNST của CĐ cty mẹ	234	240	350	314	124

tỷ VNĐ

Lưu chuyển tiền



Lưu chuyển tiền thuần năm 2023 của VSC bằng **9.71** tỷ đồng, **tăng** so với năm 2022 (-653.4 tỷ đồng). Trong đó, lưu chuyển tiền từ **hoạt động kinh doanh** bằng **642.4** tỷ đồng, từ **hoạt động đầu tư** là **-1,067** tỷ đồng và từ **hoạt động tài chính** là **434.1** tỷ đồng.