

|                           |                   |             |             |
|---------------------------|-------------------|-------------|-------------|
| Ngày<br><b>31/03/2024</b> | <b>21,150 VNĐ</b> |             |             |
| <b>Thay đổi</b>           | 1 tháng           | 3 tháng     | 6 tháng     |
|                           | <b>-0.5%</b>      | <b>8.0%</b> | <b>1.4%</b> |

|            |             |                          |
|------------|-------------|--------------------------|
|            | 2023        |                          |
| <b>ROE</b> | <b>0.2%</b> | +/- YoY<br><b>▼ 5.4%</b> |

|                 |            |                      |                      |
|-----------------|------------|----------------------|----------------------|
|                 | Q1/24      |                      |                      |
| <b>DT thuần</b> | <b>467</b> | QoQ<br><b>▼ 46.0</b> | YoY<br><b>▲ 19.0</b> |
|                 | tỷ VNĐ     | <b>▼ 9.0%</b>        | <b>▲ 4.2%</b>        |

|                 |              |                      |
|-----------------|--------------|----------------------|
|                 | 2023         |                      |
| <b>DT thuần</b> | <b>1,920</b> | YoY<br><b>▼ 60.0</b> |
|                 | tỷ VNĐ       | <b>▼ 3.0%</b>        |

|               |             |                      |                      |
|---------------|-------------|----------------------|----------------------|
|               | Q1/24       |                      |                      |
| <b>LN gộp</b> | <b>67.3</b> | QoQ<br><b>▲ 0.40</b> | YoY<br><b>▲ 6.30</b> |
|               | tỷ VNĐ      | <b>▲ 0.6%</b>        | <b>▲ 10.4%</b>       |

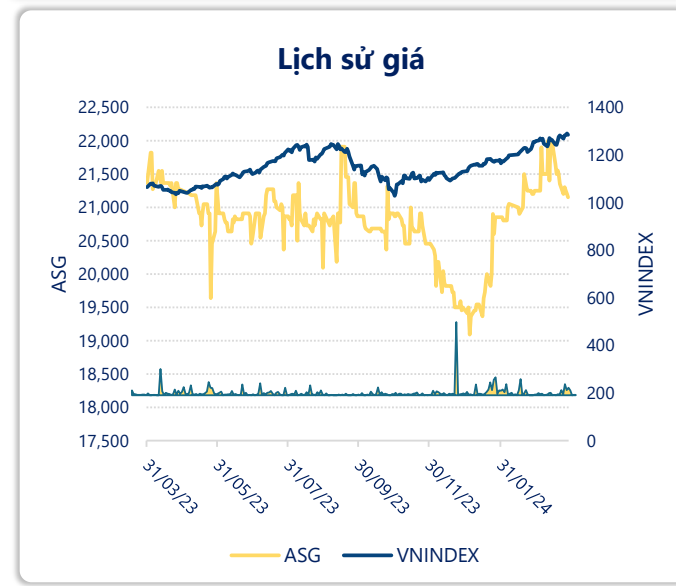
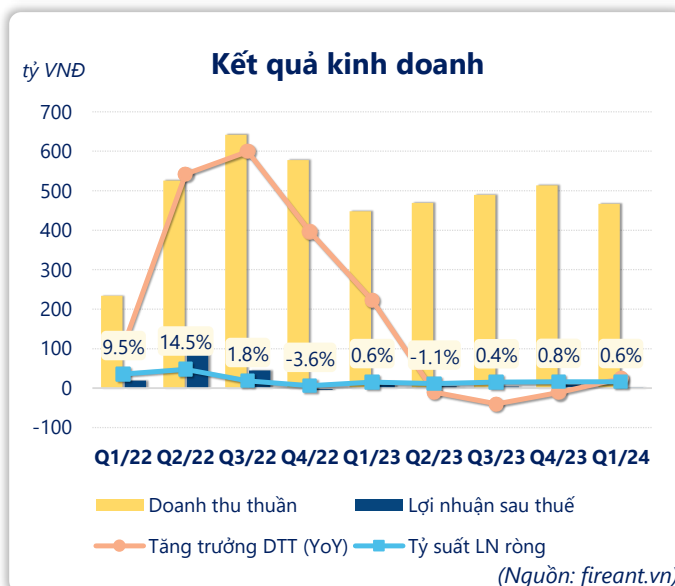
|               |            |                     |
|---------------|------------|---------------------|
|               | 2023       |                     |
| <b>LN gộp</b> | <b>249</b> | YoY<br><b>▼ 116</b> |
|               | tỷ VNĐ     | <b>▼ 31.7%</b>      |

|                 |             |                      |                      |
|-----------------|-------------|----------------------|----------------------|
|                 | Q1/24       |                      |                      |
| <b>LN thuần</b> | <b>9.15</b> | QoQ<br><b>▼ 7.55</b> | YoY<br><b>▼ 4.75</b> |
|                 | tỷ VNĐ      | <b>▼ 45.2%</b>       | <b>▼ 34.2%</b>       |

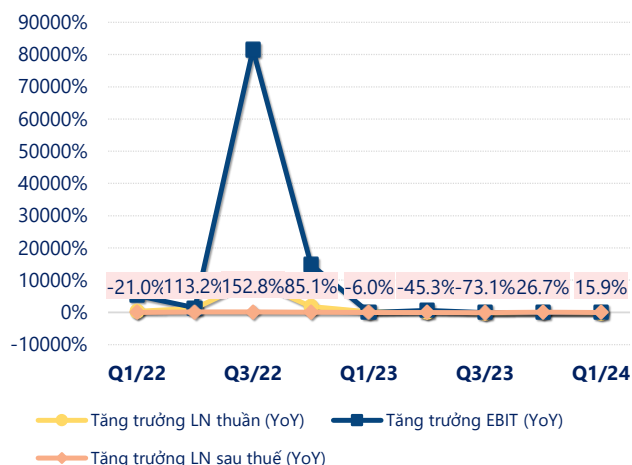
|                 |             |                     |
|-----------------|-------------|---------------------|
|                 | 2023        |                     |
| <b>LN thuần</b> | <b>56.1</b> | YoY<br><b>▼ 147</b> |
|                 | tỷ VNĐ      | <b>▼ 72.3%</b>      |

|                    |             |                      |                      |
|--------------------|-------------|----------------------|----------------------|
|                    | Q1/24       |                      |                      |
| <b>LN sau thuế</b> | <b>2.01</b> | QoQ<br><b>▼ 7.40</b> | YoY<br><b>▼ 6.08</b> |
|                    | tỷ VNĐ      | <b>▼ 78.6%</b>       | <b>▼ 75.1%</b>       |

|                    |             |                     |
|--------------------|-------------|---------------------|
|                    | 2023        |                     |
| <b>LN sau thuế</b> | <b>27.0</b> | YoY<br><b>▼ 125</b> |
|                    | tỷ VNĐ      | <b>▼ 82.2%</b>      |

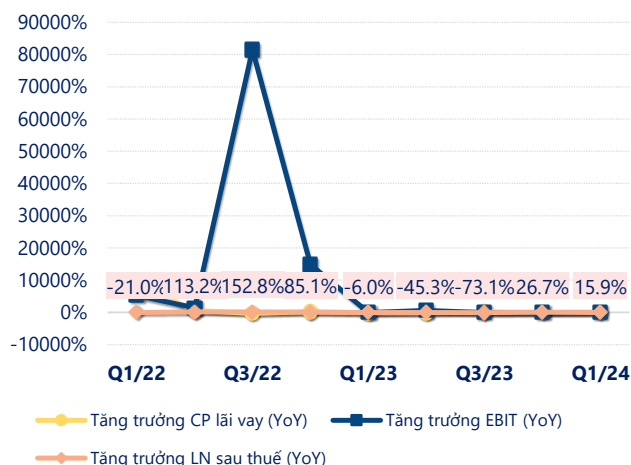


## Tăng trưởng lợi nhuận



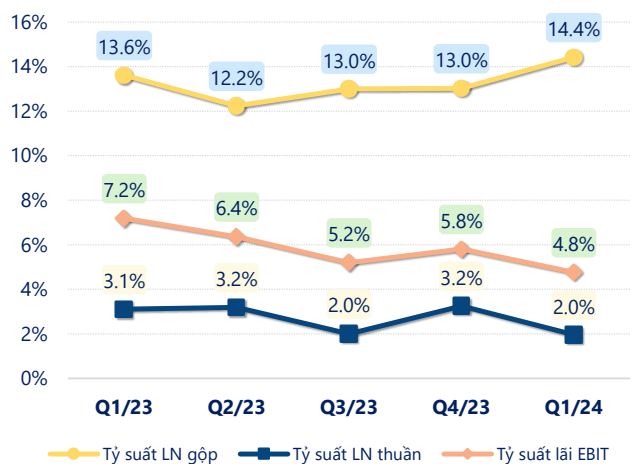
(Nguồn: fireant.vn)

## Tăng trưởng chi phí



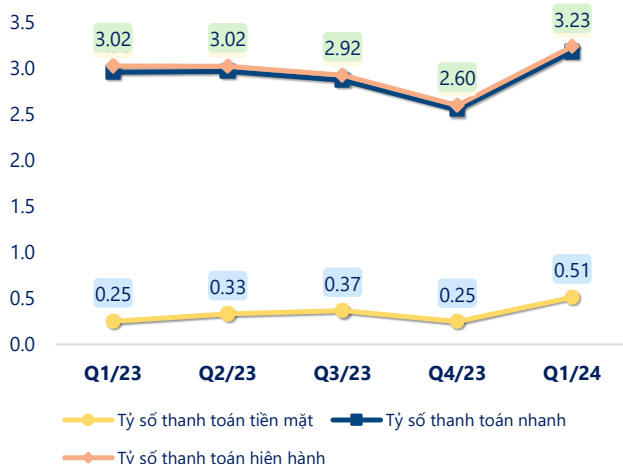
(Nguồn: fireant.vn)

## Tỷ suất lợi nhuận



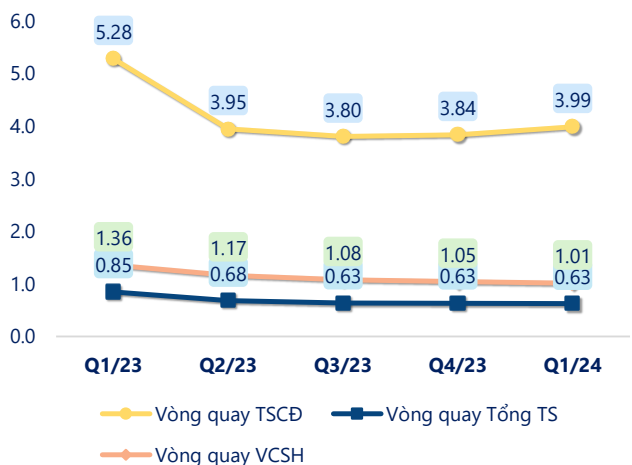
(Nguồn: fireant.vn)

## Chỉ số thanh khoản



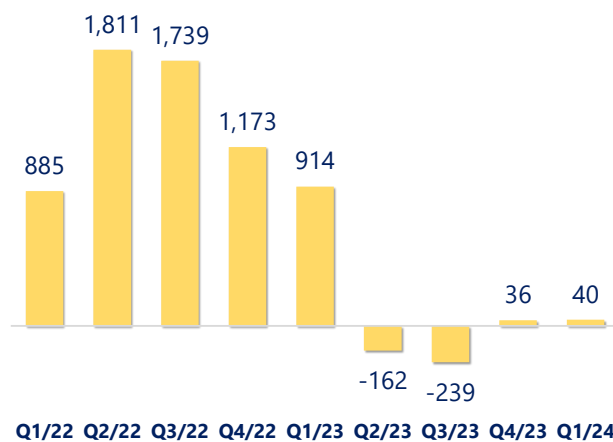
(Nguồn: fireant.vn)

## Vòng quay tài sản



(Nguồn: fireant.vn)

## EPS



(Nguồn: fireant.vn)

| KẾT QUẢ KINH DOANH<br>(tỷ VNĐ) | Q1/24        | Q1/23        | Thay đổi<br>YoY | 2023         | 2022         | Thay đổi<br>YoY |
|--------------------------------|--------------|--------------|-----------------|--------------|--------------|-----------------|
| <b>Doanh thu thuần</b>         | <b>467</b>   | <b>448</b>   | <b>4.2%</b>     | <b>1,920</b> | <b>1,980</b> | <b>-3.0%</b>    |
| Giá vốn hàng bán               | 399          | 387          | 3.2%            | 1,671        | 1,615        | 3.5%            |
| <b>Lợi nhuận gộp</b>           | <b>67.3</b>  | <b>61.0</b>  | <b>10.4%</b>    | <b>249</b>   | <b>365</b>   | <b>-31.7%</b>   |
| Doanh thu HĐTC                 | 8.28         | 12.1         | -31.6%          | 56.1         | 99.8         | -43.8%          |
| Chi phí TC                     | 14.5         | 13.4         | 8.2%            | 65.0         | 75.3         | -13.7%          |
| <b>Chi phí lãi vay</b>         | <b>13.7</b>  | <b>17.4</b>  | <b>-21.1%</b>   | <b>65.5</b>  | <b>64.0</b>  | <b>2.4%</b>     |
| LN trong công ty LKLD          | <b>0.16</b>  | <b>-0.20</b> | <b>180%</b>     | <b>1.44</b>  | <b>18.1</b>  | <b>-92.0%</b>   |
| Chi phí bán hàng               | 4.54         | 2.45         | 85.5%           | 12.4         | 8.38         | 47.7%           |
| Chi phí QLDN                   | <b>47.6</b>  | <b>43.1</b>  | <b>10.4%</b>    | <b>173</b>   | <b>196</b>   | <b>-11.8%</b>   |
| <b>LN thuần từ HĐKD</b>        | <b>9.15</b>  | <b>13.9</b>  | <b>-34.2%</b>   | <b>56.1</b>  | <b>203</b>   | <b>-72.3%</b>   |
| Lợi nhuận khác                 | <b>-0.66</b> | <b>0.84</b>  | <b>-178%</b>    | <b>-3.62</b> | <b>-1.08</b> | <b>-235%</b>    |
| <b>LN trước thuế</b>           | <b>8.50</b>  | <b>14.7</b>  | <b>-42.2%</b>   | <b>52.5</b>  | <b>202</b>   | <b>-74.0%</b>   |
| <b>Lợi nhuận sau thuế</b>      | <b>2.01</b>  | <b>8.09</b>  | <b>-75.1%</b>   | <b>27.0</b>  | <b>152</b>   | <b>-82.2%</b>   |
| <b>LNST của CĐ cty mẹ</b>      | <b>2.87</b>  | <b>2.53</b>  | <b>13.5%</b>    | <b>4.03</b>  | <b>90.1</b>  | <b>-95.5%</b>   |

(Nguồn: fireant.vn)

