

Ngày <b>31/03/2024</b>	<b>18,050 VNĐ</b>		
<b>Thay đổi</b>	1 tháng	3 tháng	6 tháng
	<b>-5.2%</b>	<b>-2.7%</b>	<b>8.4%</b>

	2023	
<b>ROE</b>	<b>7.1%</b>	+/- YoY <b>▼ 4.3%</b>

	Q1/24		
<b>DT thuần</b>	<b>445</b>	QoQ <b>▼ 69.0</b> <b>▼ 13.4%</b>	YoY <b>▼ 97.0</b> <b>▼ 17.9%</b>
	tỷ VNĐ		

	2023	
<b>DT thuần</b>	<b>2,039</b>	YoY <b>▼ 344</b> <b>▼ 14.4%</b>
	tỷ VNĐ	

	Q1/24		
<b>LN gộp</b>	<b>87.5</b>	QoQ <b>▲ 0.20</b> <b>▲ 0.2%</b>	YoY <b>▼ 4.60</b> <b>▼ 5.0%</b>
	tỷ VNĐ		

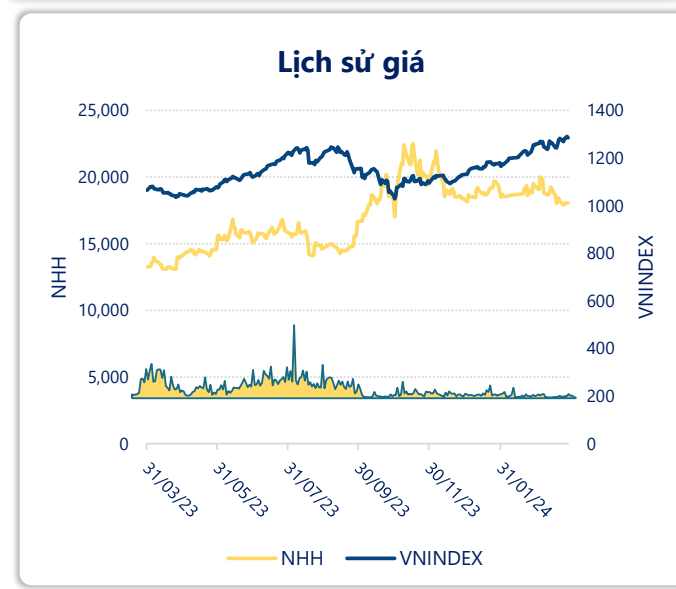
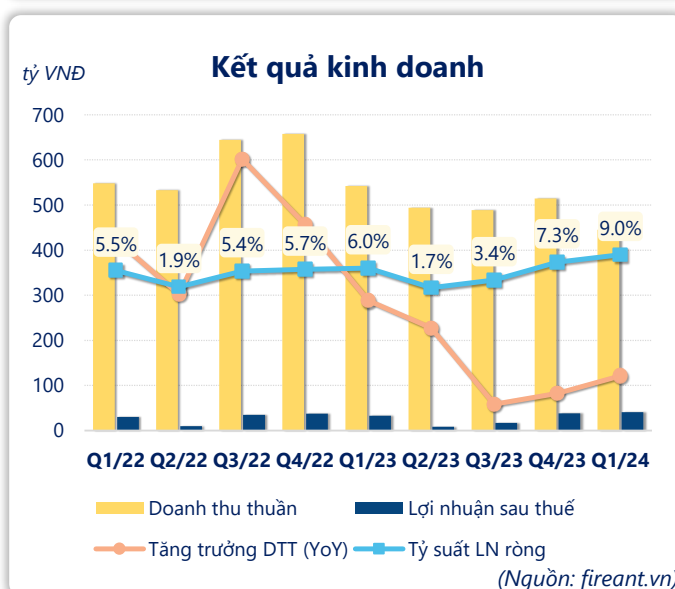
	2023	
<b>LN gộp</b>	<b>303</b>	YoY <b>▼ 111</b> <b>▼ 26.9%</b>
	tỷ VNĐ	

	Q1/24		
<b>LN thuần</b>	<b>48.6</b>	QoQ <b>▲ 4.30</b> <b>▲ 9.7%</b>	YoY <b>▲ 7.20</b> <b>▲ 17.3%</b>
	tỷ VNĐ		

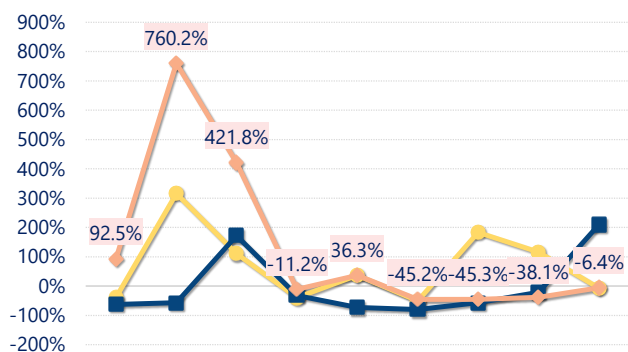
	2023	
<b>LN thuần</b>	<b>117</b>	YoY <b>▼ 29.0</b> <b>▼ 19.9%</b>
	tỷ VNĐ	

	Q1/24		
<b>LN sau thuế</b>	<b>40.6</b>	QoQ <b>▲ 2.30</b> <b>▲ 5.9%</b>	YoY <b>▲ 8.00</b> <b>▲ 24.5%</b>
	tỷ VNĐ		

	2023	
<b>LN sau thuế</b>	<b>96.2</b>	YoY <b>▼ 15.8</b> <b>▼ 14.0%</b>
	tỷ VNĐ	



### Tăng trưởng lợi nhuận

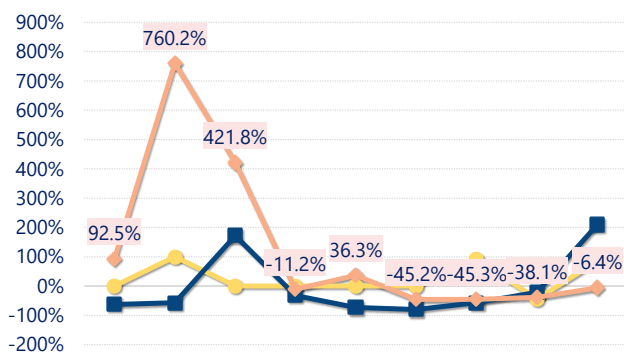


Q1/22 Q2/22 Q3/22 Q4/22 Q1/23 Q2/23 Q3/23 Q4/23 Q1/24

— Tăng trưởng LN thuần (YoY) 
 — Tăng trưởng EBIT (YoY) 
 — Tăng trưởng LN sau thuế (YoY)

(Nguồn: fireant.vn)

### Tăng trưởng chi phí

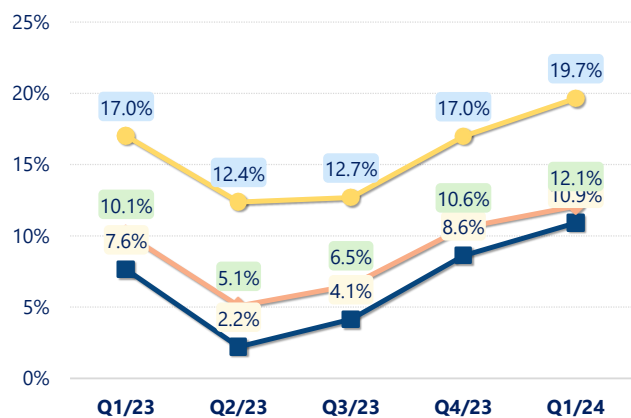


Q1/22 Q2/22 Q3/22 Q4/22 Q1/23 Q2/23 Q3/23 Q4/23 Q1/24

— Tăng trưởng CP lãi vay (YoY) 
 — Tăng trưởng EBIT (YoY) 
 — Tăng trưởng LN sau thuế (YoY)

(Nguồn: fireant.vn)

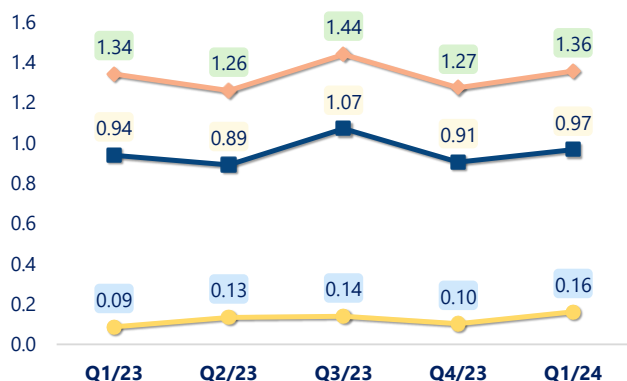
### Tỷ suất lợi nhuận



— Tỷ suất LN gộp 
 — Tỷ suất LN thuần 
 — Tỷ suất lãi EBIT

(Nguồn: fireant.vn)

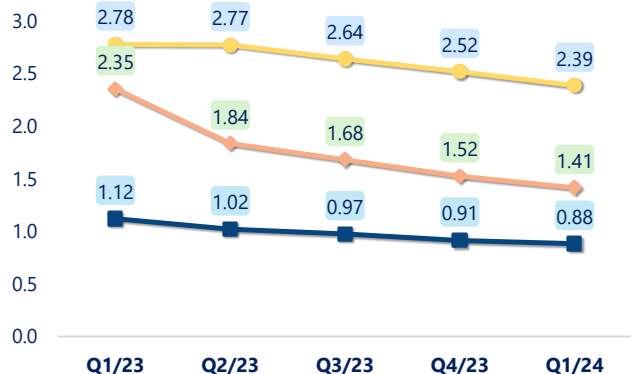
### Chỉ số thanh khoản



— Tỷ số thanh toán tiền mặt 
 — Tỷ số thanh toán nhanh 
 — Tỷ số thanh toán hiện hành

(Nguồn: fireant.vn)

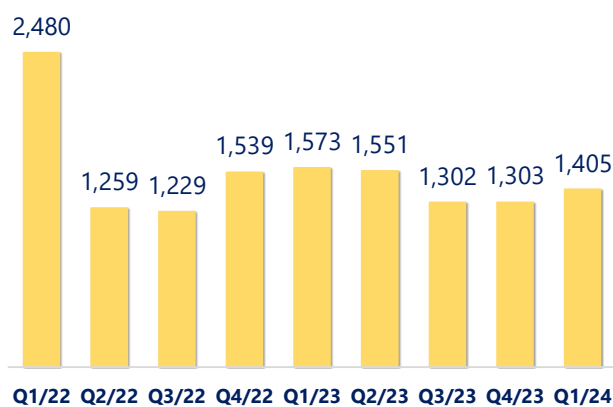
### Vòng quay tài sản



— Vòng quay TSCĐ 
 — Vòng quay Tổng TS 
 — Vòng quay VCSH

(Nguồn: fireant.vn)

### EPS



Q1/22 Q2/22 Q3/22 Q4/22 Q1/23 Q2/23 Q3/23 Q4/23 Q1/24

(Nguồn: fireant.vn)

KẾT QUẢ KINH DOANH (tỷ VNĐ)	Q1/24	Q1/23	Thay đổi YoY	2023	2022	Thay đổi YoY
<b>Doanh thu thuần</b>	<b>445</b>	<b>542</b>	<b>-17.9%</b>	<b>2,039</b>	<b>2,383</b>	<b>-14.4%</b>
Giá vốn hàng bán	358	450	-20.5%	1,737	1,969	-11.8%
<b>Lợi nhuận gộp</b>	<b>87.5</b>	<b>92.1</b>	<b>-5.0%</b>	<b>303</b>	<b>414</b>	<b>-26.9%</b>
Doanh thu HĐTC	8.27	6.99	18.3%	36.3	48.9	-25.8%
Chi phí TC	5.13	13.9	-63.1%	50.2	58.8	-14.6%
<b>Chi phí lãi vay</b>	<b>4.91</b>	<b>13.0</b>	<b>-62.2%</b>	<b>45.9</b>	<b>43.5</b>	<b>5.5%</b>
LN trong công ty LKLD	<b>-0.43</b>	<b>-2.94</b>	<b>85.4%</b>	<b>-5.49</b>	<b>0.01</b>	<b>-54643%</b>
Chi phí bán hàng	23.8	24.6	-3.3%	92.6	189	-51.1%
Chi phí QLDN	<b>17.8</b>	<b>16.4</b>	<b>8.7%</b>	<b>73.6</b>	<b>68.6</b>	<b>7.3%</b>
<b>LN thuần từ HĐKD</b>	<b>48.6</b>	<b>41.4</b>	<b>17.3%</b>	<b>117</b>	<b>146</b>	<b>-19.9%</b>
Lợi nhuận khác	<b>0.33</b>	<b>0.55</b>	<b>-40.6%</b>	<b>3.47</b>	<b>-0.82</b>	<b>523%</b>
<b>LN trước thuế</b>	<b>48.9</b>	<b>42.0</b>	<b>16.4%</b>	<b>121</b>	<b>145</b>	<b>-17.0%</b>
<b>Lợi nhuận sau thuế</b>	<b>40.6</b>	<b>32.6</b>	<b>24.5%</b>	<b>96.2</b>	<b>112</b>	<b>-14.0%</b>
<b>LNST của CĐ cty mẹ</b>	<b>40.0</b>	<b>32.6</b>	<b>22.6%</b>	<b>95.1</b>	<b>112</b>	<b>-15.0%</b>

(Nguồn: fireant.vn)

