

KẾT QUẢ KINH DOANH

Ngày	9,450 VNĐ		
29/12/2023			
Thay đổi	1 tháng	3 tháng	6 tháng
	2.3%	4.1%	-

DT thuần	2023	YoY
12,622		▼ 2,668
tỷ VNĐ		▼ 17.5%

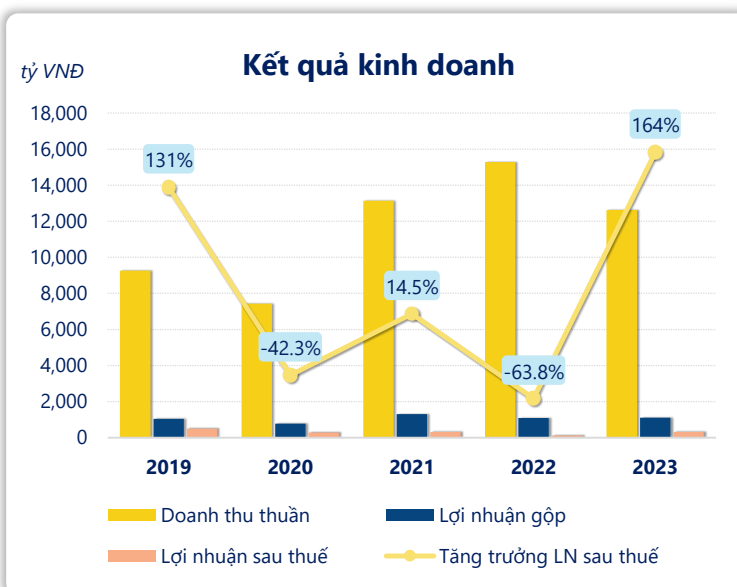
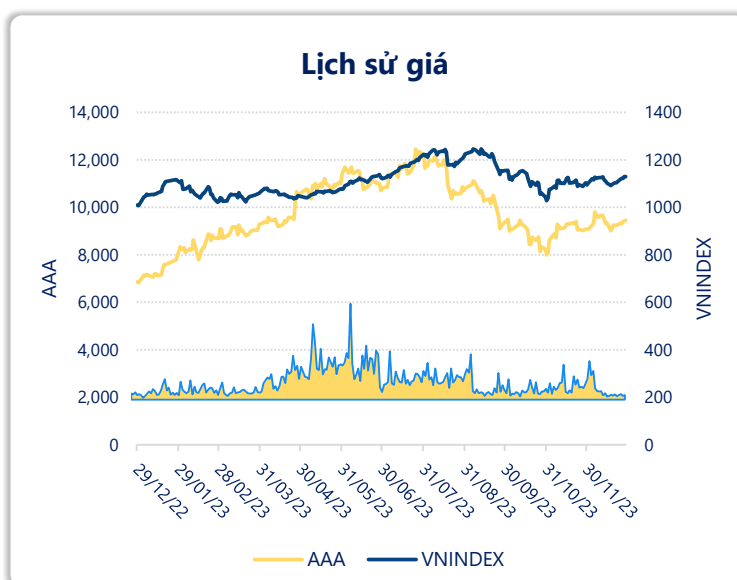
LN góp	2023	YoY
1,109		▲ 23.0
tỷ VNĐ		▲ 2.1%

LN thuần	2023	YoY
369		▲ 182
tỷ VNĐ		▲ 96.8%

LN sau thuế	2023	YoY
309		▲ 192
tỷ VNĐ		▲ 164%

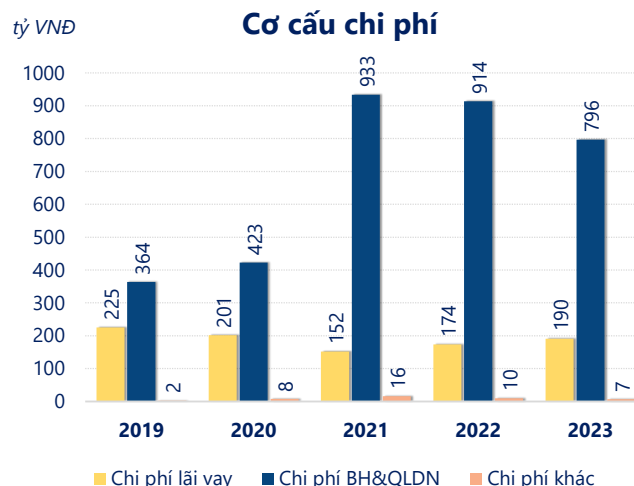
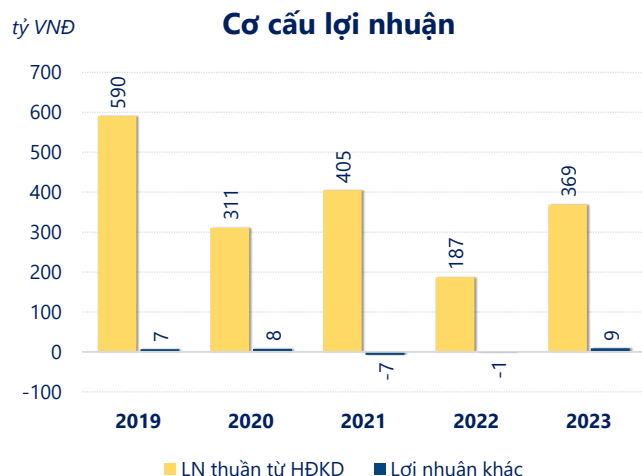
ROE	2023	+/- YoY
4.8%		▲ 2.1%

ROA	2023	+/- YoY
2.6%		▲ 1.1%



Năm **2023**, **AAA** ghi nhận doanh thu thuần **12,622** tỷ đồng và lợi nhuận sau thuế **309.2** tỷ đồng, lần lượt **giảm 17.5%** và **tăng 164%** so với năm trước.

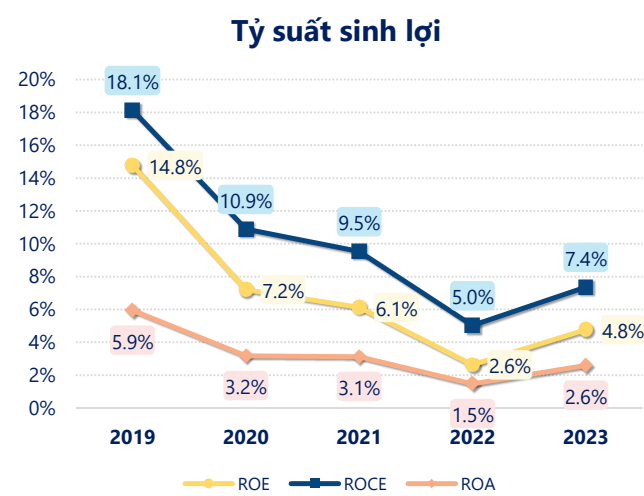
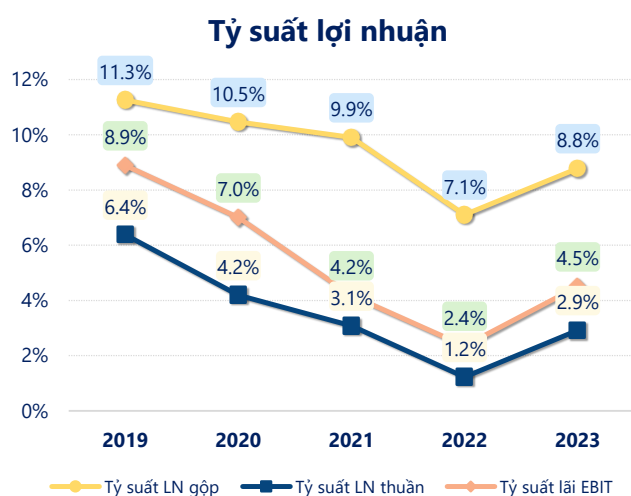
Lợi nhuận sau thuế có sự tăng trưởng có thể thấy là kết quả của việc tối ưu hóa hoạt động kinh doanh và quản lý tài chính hiệu quả. Tuy nhiên cần cải thiện hiệu quả hoạt động để tạo sự tăng trưởng ổn định.



Năm **2023**, **AAA** có **lợi nhuận thuần từ hoạt động kinh doanh** đạt **368.7** tỷ đồng, **tăng lên 181.4** tỷ so với năm trước. Và thấp hơn mức bình quân lợi nhuận thuần 5 năm (372.5 tỷ đồng) là 3.80 tỷ đồng. Cho thấy xu hướng không tích cực từ hoạt động kinh doanh, cần điều chỉnh chiến lược để hoạt động kinh doanh phục hồi.

Chi phí lãi vay tăng lên so với năm trước, ở mức **190.5** tỷ đồng. Nhưng **chi phí bán hàng và quản lý doanh nghiệp giảm** xuống còn **796.3** tỷ đồng. Bên cạnh đó, **chi phí khác** bằng **6.97** tỷ đồng, **giảm xuống** so với năm trước.

ROE của AAA năm 2023 **tăng trưởng** so với năm trước đạt giá trị bằng **4.77%**, tuy nhiên vẫn **thấp hơn mức bình quân** trong vòng 5 năm gần đây.



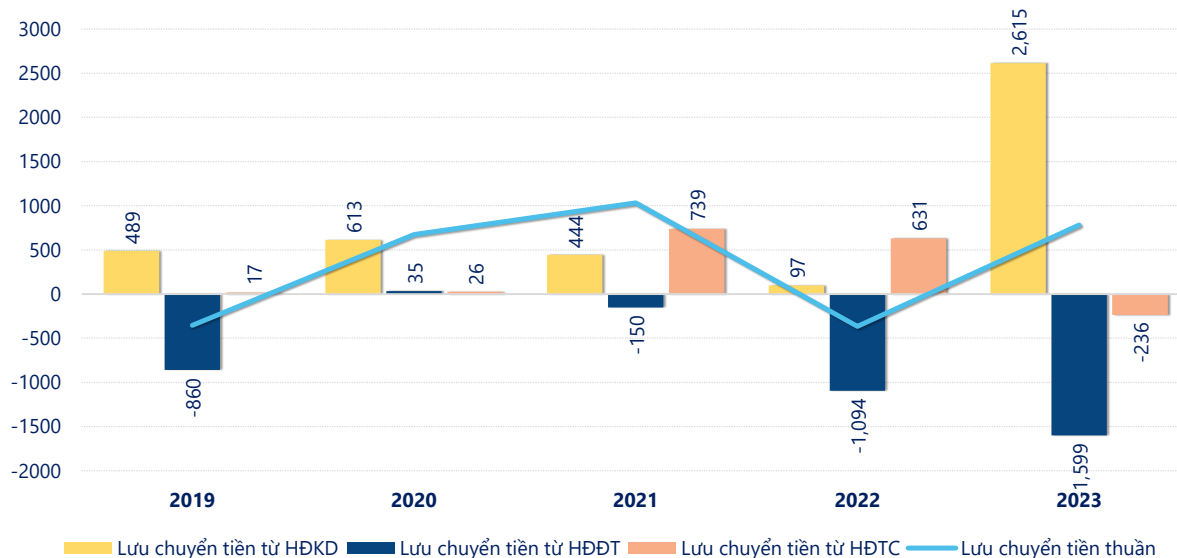
KẾT QUẢ KINH DOANH

(tỷ VNĐ)

	2019	2020	2021	2022	2023
Doanh thu thuần	9,258	7,429	13,143	15,290	12,622
Giá vốn hàng bán	8,216	6,652	11,842	14,204	11,513
Lợi nhuận gộp	1,042	777	1,301	1,086	1,109
Doanh thu HĐTC	180	169	214	214	243
Chi phí TC	268	229	200	257	239
Chi phí lãi vay	225	201	152	174	190
LN trong công ty LKLD	-0.06	16.7	22.9	57.7	52.9
Chi phí bán hàng	215	256	739	666	511
Chi phí QLDN	149	167	195	248	285
LN thuần từ HĐKD	590	311	405	187	369
Lợi nhuận khác	6.99	7.83	-7.23	-1.23	9.21
LN trước thuế	597	319	398	186	378
Lợi nhuận sau thuế	491	283	324	117	309
LNST của CĐ cty mẹ	460	262	290	153	289

tỷ VNĐ

Lưu chuyển tiền



Lưu chuyển tiền thuần năm 2023 của AAA bằng **780.0** tỷ đồng, **tăng** so với năm 2022 (-365.7 tỷ đồng). Trong đó, lưu chuyển tiền từ **hoạt động kinh doanh** bằng **2,615** tỷ đồng, từ **hoạt động đầu tư** là **-1,599** tỷ đồng và từ **hoạt động tài chính** là **-235.9** tỷ đồng.