

KẾT QUẢ KINH DOANH

Ngày	13,750 VNĐ		
29/12/2023			
Thay đổi	1 tháng	3 tháng	6 tháng
	-1.1%	3.4%	6.6%

	2023	
DT thuần	53.7	YoY ▼ 50.3 ▼ 48.5%
	tỷ VNĐ	

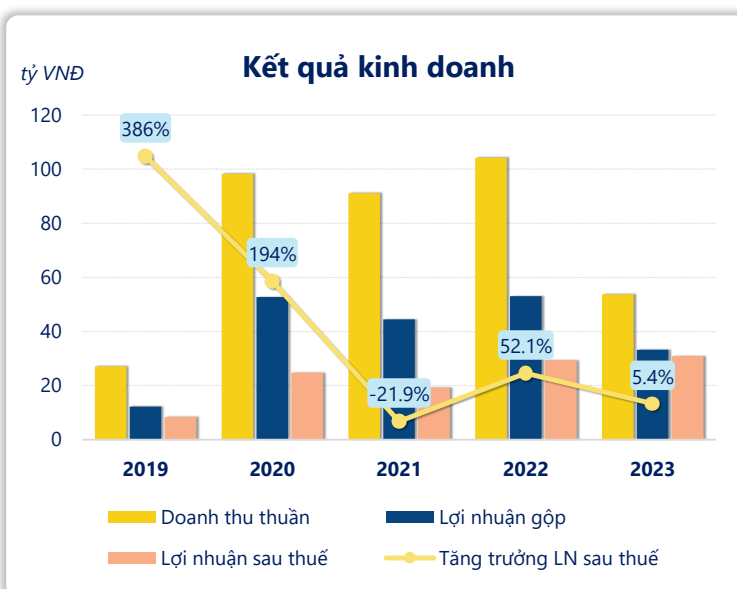
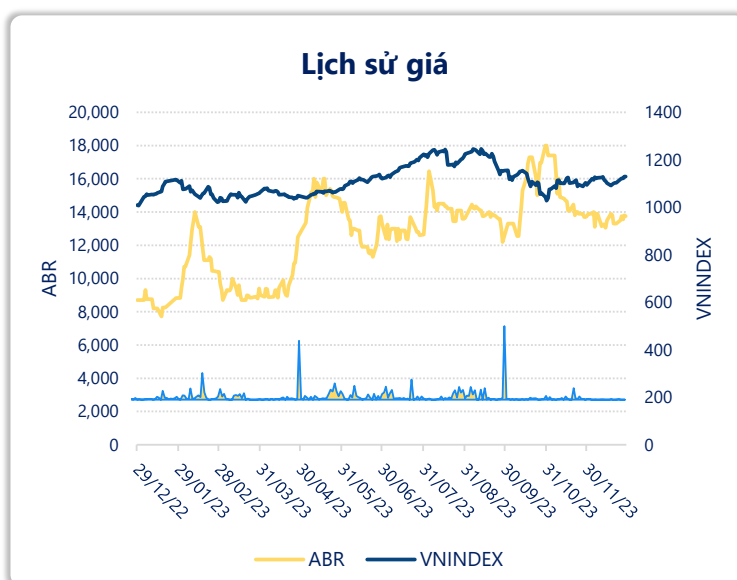
	2023	
LN gộp	33.3	YoY ▼ 19.8 ▼ 37.4%
	tỷ VNĐ	

	2023	
LN thuần	29.5	YoY ▼ 8.80 ▼ 23.0%
	tỷ VNĐ	

	2023	
LN sau thuế	31.0	YoY ▲ 1.60 ▲ 5.4%
	tỷ VNĐ	

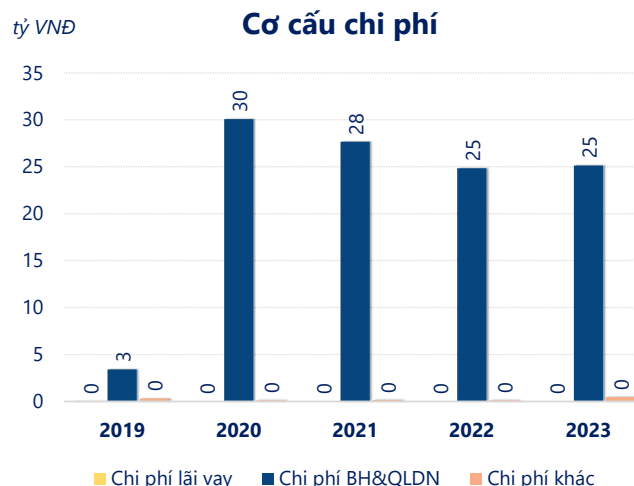
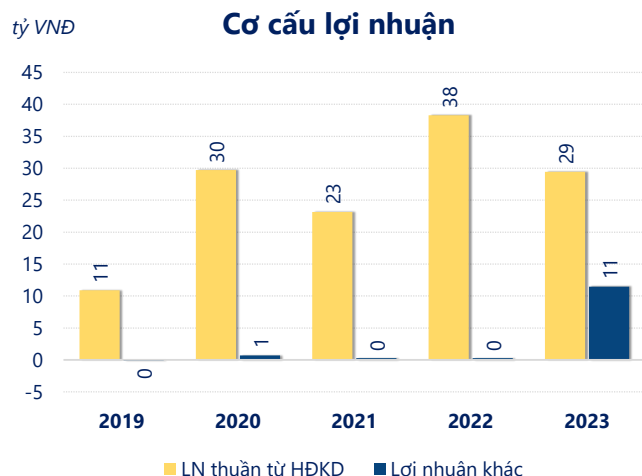
	2023	
ROE	10.3%	+/- YoY ▼ 0.6%

	2023	
ROA	8.2%	+/- YoY ▼ 0.4%



Năm **2023**, **ABR** ghi nhận doanh thu thuần **53.68** tỷ đồng và lợi nhuận sau thuế **30.98** tỷ đồng, lần lượt **giảm 48.5%** và **tăng 5.42%** so với năm trước.

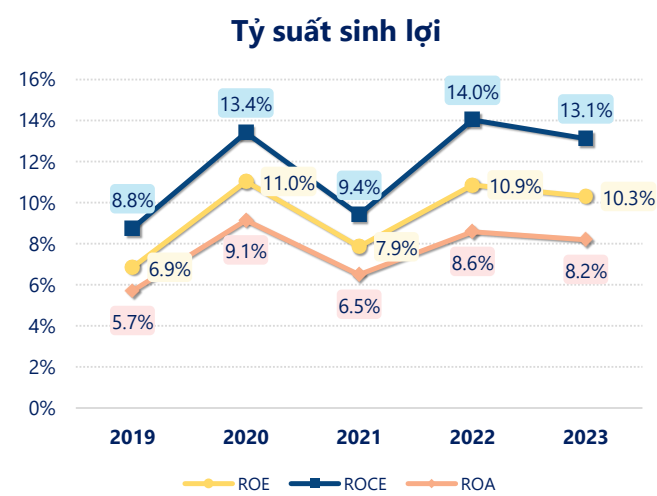
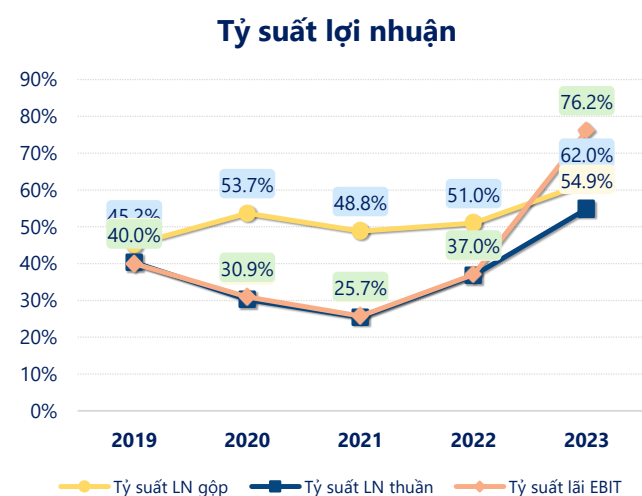
Mặc dù doanh thu thuần sụt giảm nhưng công ty vẫn đảm bảo sự tăng trưởng lợi nhuận sau thuế cùng với **ROE** đạt **10.3%**. Cho thấy hiệu quả hoạt động của công ty được tối ưu.



Năm **2023**, ABR có **lợi nhuận thuần từ hoạt động kinh doanh** đạt **29.45** tỷ đồng, **giảm đi 8.82** tỷ so với năm trước. Và cao hơn mức bình quân lợi nhuận thuần 5 năm (26.30 tỷ đồng) là 3.15 tỷ đồng. Cho thấy xu hướng tích cực từ hoạt động kinh doanh khi có sự phục hồi trong những năm gần đây.

Chi phí lãi vay không đổi so với năm trước bằng **0.00** tỷ đồng. Nhưng **chi phí bán hàng và quản lý doanh nghiệp tăng lên** ở mức **25.14** tỷ đồng. Bên cạnh đó, **chi phí khác** bằng **0.46** tỷ đồng, **tăng lên** so với năm trước.

ROE của ABR năm 2023 **giảm** so với năm trước còn **10.3%**, tuy nhiên vẫn **cao hơn mức bình quân** trong vòng 5 năm gần đây.



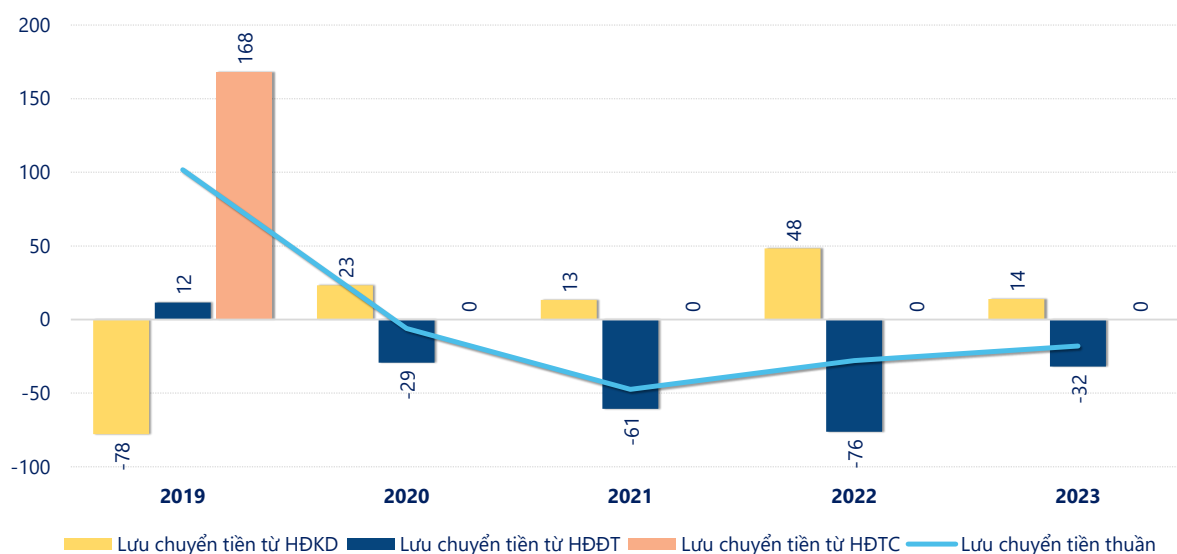
KẾT QUẢ KINH DOANH

(tỷ VNĐ)

	2019	2020	2021	2022	2023
Doanh thu thuần	27.0	98.3	91.2	104	53.7
Giá vốn hàng bán	14.8	45.5	46.7	51.1	20.4
Lợi nhuận gộp	12.2	52.7	44.5	53.1	33.3
Doanh thu HĐTC	2.16	7.03	6.34	10.1	21.6
Chi phí TC	0.06	0.01	0.00	0.12	0.31
Chi phí lãi vay	0.06	0	0	0	0
LN trong công ty LKLD	0	0	0	0	0
Chi phí bán hàng	0.61	8.33	5.55	5.16	2.42
Chi phí QLDN	2.80	21.7	22.1	19.7	22.7
LN thuần từ HĐKD	10.9	29.7	23.2	38.3	29.5
Lợi nhuận khác	-0.16	0.70	0.30	0.28	11.4
LN trước thuế	10.8	30.4	23.5	38.6	40.9
Lợi nhuận sau thuế	8.40	24.7	19.3	29.4	31.0
LNST của CĐ cty mẹ	8.40	24.7	19.3	29.4	31.0

tỷ VNĐ

Lưu chuyển tiền



Lưu chuyển tiền thuần năm 2023 của ABR bằng **-18.03** tỷ đồng, **tăng** so với năm 2022 (-27.87 tỷ đồng). Trong đó, lưu chuyển tiền từ **hoạt động kinh doanh** bằng **13.85** tỷ đồng, từ **hoạt động đầu tư** là **-31.88** tỷ đồng và từ **hoạt động tài chính** là **0.00** tỷ đồng.