

KẾT QUẢ KINH DOANH

Ngày	12,350 VNĐ		
29/12/2023			
Thay đổi	1 tháng	3 tháng	6 tháng
	3.8%	6.9%	-8.5%

	2023	
DT thuần	652	YoY ▲ 10.0 ▲ 1.5%
	tỷ VNĐ	

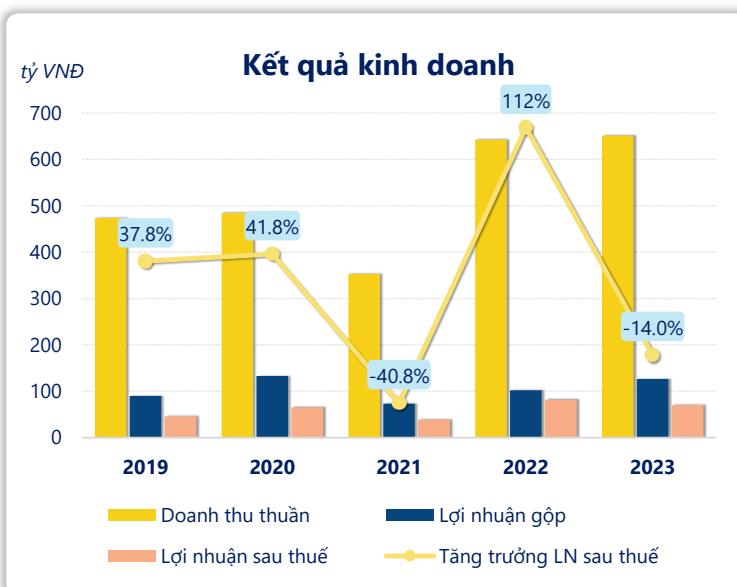
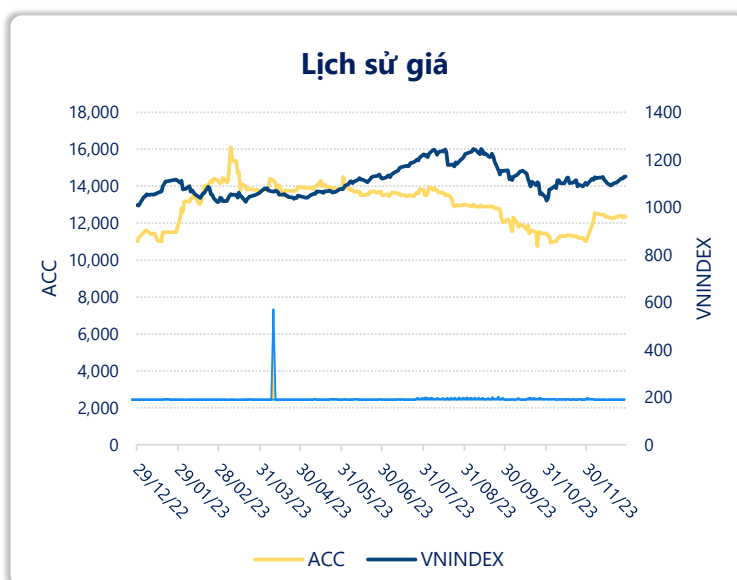
	2023	
LN gộp	127	YoY ▲ 25.0 ▲ 23.5%
	tỷ VNĐ	

	2023	
LN thuần	69.4	YoY ▼ 29.1 ▼ 29.5%
	tỷ VNĐ	

	2023	
LN sau thuế	70.2	YoY ▼ 11.4 ▼ 14.0%
	tỷ VNĐ	

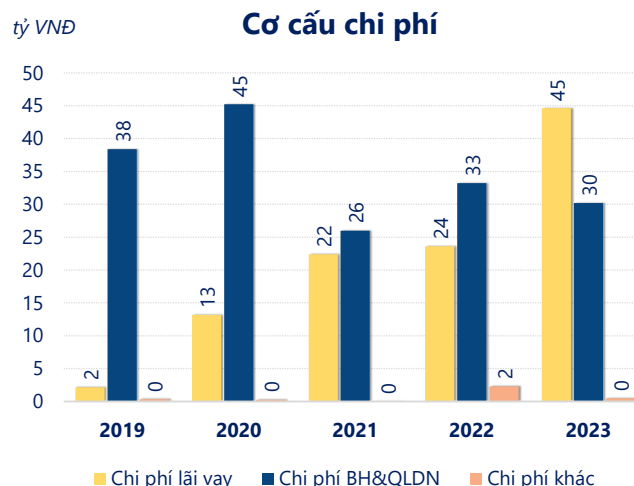
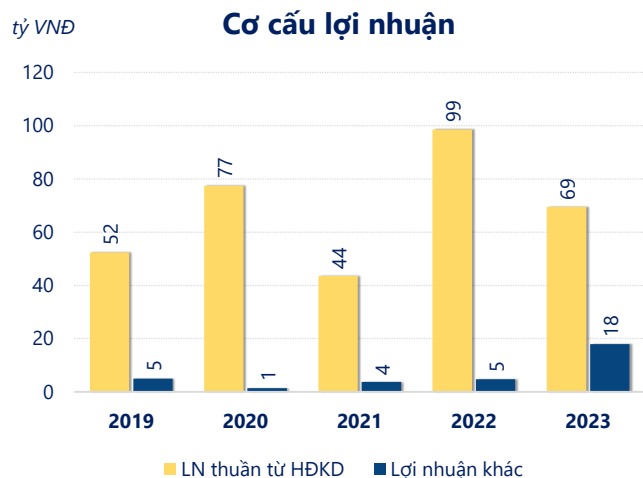
	2023	
ROE	5.6%	+/- YoY ▼ 4.2%

	2023	
ROA	3.1%	+/- YoY ▼ 1.9%



Kết quả kinh doanh **ACC** năm **2023**, doanh thu thuần đạt **651.6** tỷ đồng **tăng 1.46%**, lợi nhuận sau thuế **giảm mạnh 14.0%** chỉ còn **70.15** tỷ đồng.

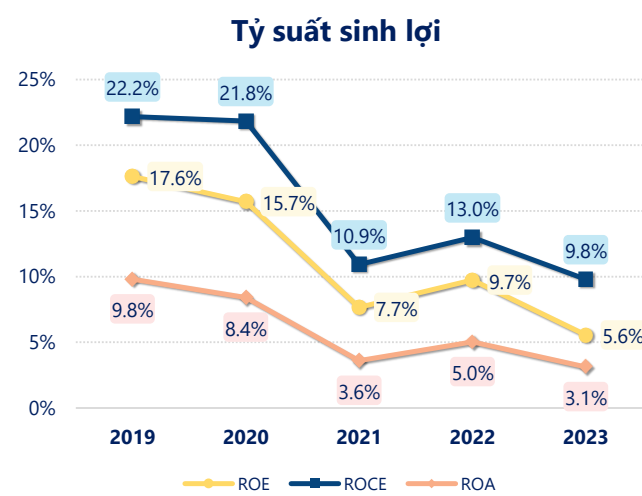
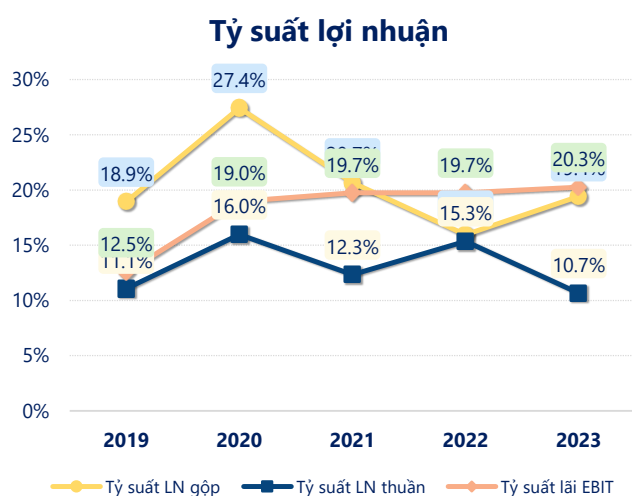
Kết quả kinh doanh chưa được cải thiện, với sự sụt giảm của lợi nhuận sau thuế. Với **ROE** bằng **5.56%** cho thấy công ty cần cải thiện hiệu quả hoạt động và quản lý tài chính hiệu quả.



Năm **2023**, **ACC** có **lợi nhuận thuần từ hoạt động kinh doanh** đạt **69.44** tỷ đồng, **giảm đi 29.10** tỷ so với năm trước. Và cao hơn mức bình quân lợi nhuận thuần 5 năm (68.26 tỷ đồng) là 1.18 tỷ đồng. Cho thấy xu hướng tích cực từ hoạt động kinh doanh khi có sự phục hồi trong những năm gần đây.

Chi phí lãi vay tăng lên so với năm trước, ở mức **44.62** tỷ đồng. Nhưng **chi phí bán hàng và quản lý doanh nghiệp giảm** xuống còn **30.18** tỷ đồng. Bên cạnh đó, **chi phí khác bằng 0.47** tỷ đồng, **giảm xuống** so với năm trước.

ROE của ACC năm 2023 **giảm** so với năm trước còn **5.56%**, đây là mức ROE **thấp nhất** trong vòng 5 năm gần đây.



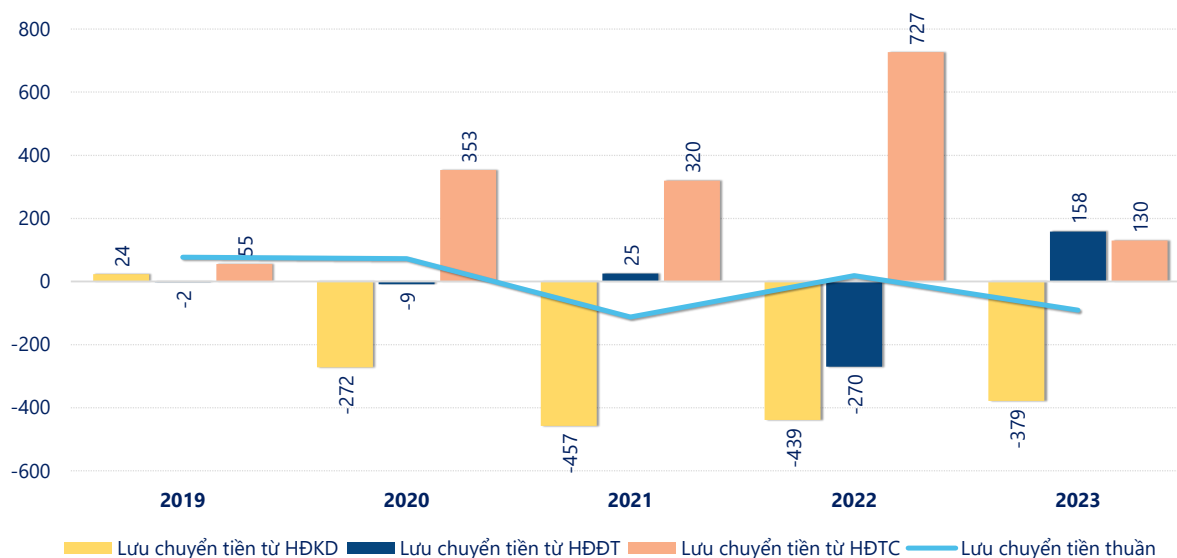
KẾT QUẢ KINH DOANH

(tỷ VNĐ)

	2019	2020	2021	2022	2023
Doanh thu thuần	474	485	353	642	652
Giá vốn hàng bán	384	352	280	540	525
Lợi nhuận gộp	89.7	133	73.0	102	127
Doanh thu HĐTC	3.21	2.84	21.0	52.9	17.7
Chi phí TC	2.14	13.2	24.5	23.6	44.6
Chi phí lãi vay	2.14	13.2	22.4	23.6	44.6
LN trong công ty LKLD	0	0	0	0	0
Chi phí bán hàng	13.3	15.6	9.09	14.4	13.1
Chi phí QLDN	25.1	29.6	16.9	18.8	17.0
LN thuần từ HĐKD	52.4	77.4	43.5	98.5	69.4
Lợi nhuận khác	4.90	1.38	3.74	4.67	17.9
LN trước thuế	57.3	78.8	47.3	103	87.3
Lợi nhuận sau thuế	45.9	65.0	38.5	81.6	70.2
LNST của CĐ cty mẹ	42.3	59.3	37.6	82.3	69.5

tỷ VNĐ

Lưu chuyển tiền



Lưu chuyển tiền thuần năm 2023 của ACC bằng **-90.93** tỷ đồng, **giảm** so với năm 2022 (18.21 tỷ đồng). Trong đó, lưu chuyển tiền từ **hoạt động kinh doanh** bằng **-378.5** tỷ đồng, từ **hoạt động đầu tư** là **158.0** tỷ đồng và từ **hoạt động tài chính** là **129.6** tỷ đồng.