

KẾT QUẢ KINH DOANH

Ngày	11,850 VNĐ		
29/12/2023			
Thay đổi	1 tháng	3 tháng	6 tháng
	-6.7%	-	-

DT thuần	2023	YoY
1,117		▼ 50.0
tỷ VNĐ		▼ 4.3%

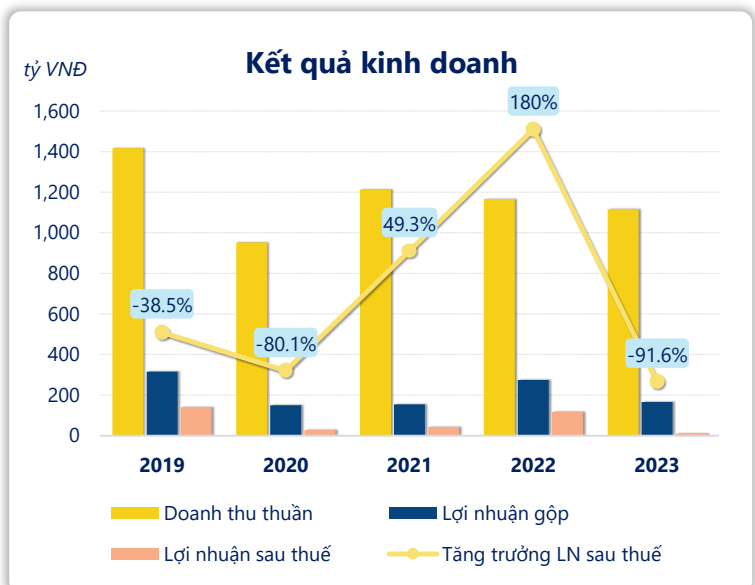
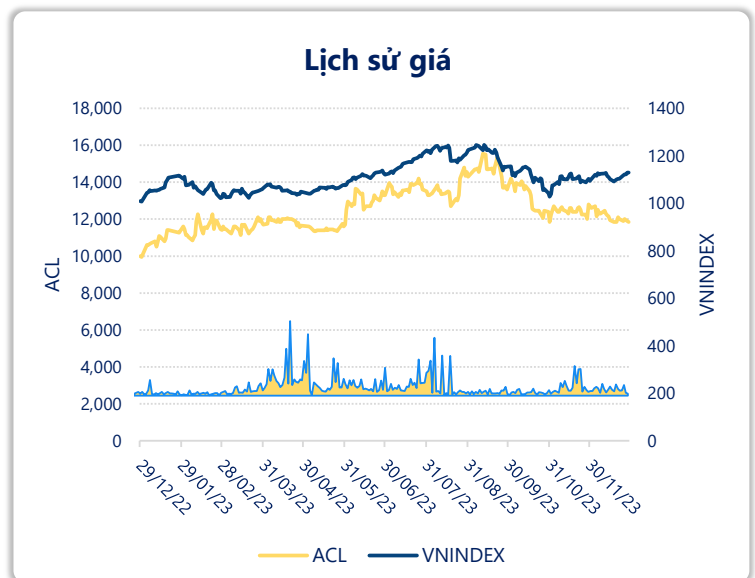
LN gộp	2023	YoY
166		▼ 109
tỷ VNĐ		▼ 39.8%

LN thuần	2023	YoY
17.7		▼ 119
tỷ VNĐ		▼ 87.1%

LN sau thuế	2023	YoY
9.85		▼ 108
tỷ VNĐ		▼ 91.6%

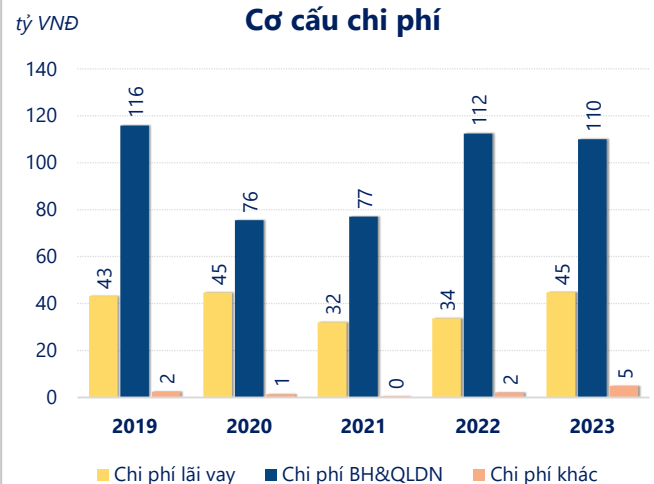
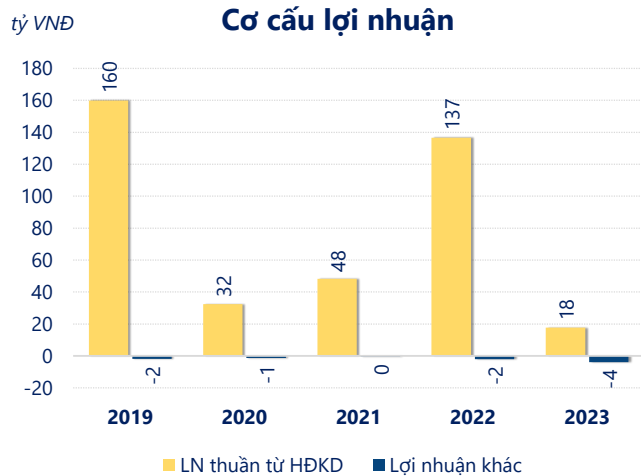
ROE	2023	+/- YoY
1.2%		▼ 14.2%

ROA	2023	+/- YoY
0.6%		▼ 7.4%



Kết quả kinh doanh **ACL** năm **2023**, doanh thu thuần đạt **1,117** tỷ đồng **giảm 4.31%**, lợi nhuận sau thuế **giảm mạnh 91.6%** chỉ còn **9.85** tỷ đồng.

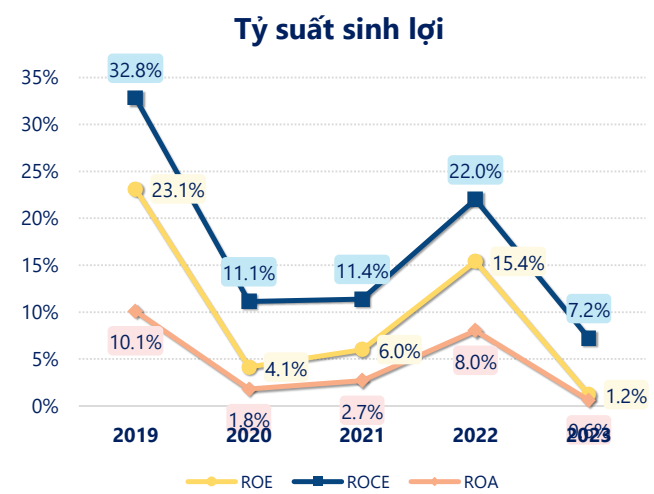
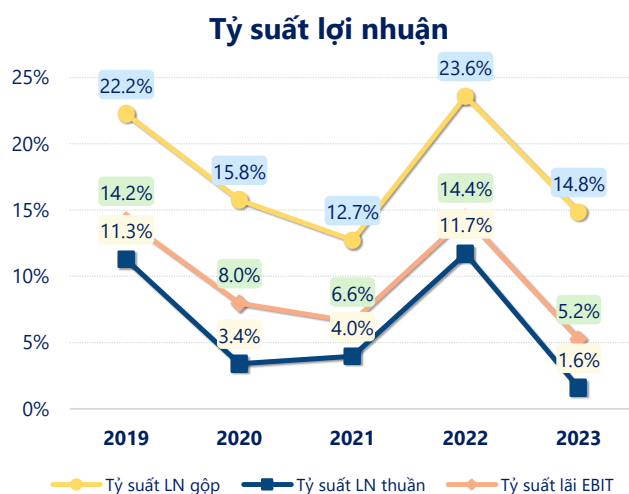
Sự sụt giảm về doanh thu và lợi nhuận cùng với **ROE** ở mức **1.21%**. Cho thấy công ty đang gặp khó khăn trong việc duy trì và tăng trưởng lợi nhuận. Cần tối ưu hóa hoạt động và quản lý vốn hiệu quả.



Năm **2023**, **ACL** có **lợi nhuận thuần từ hoạt động kinh doanh** đạt **17.66** tỷ đồng, **giảm đi 119.0** tỷ so với năm trước. Và thấp hơn mức bình quân lợi nhuận thuần 5 năm (78.95 tỷ đồng) là 61.29 tỷ đồng. Cho thấy xu hướng không tích cực từ hoạt động kinh doanh, cần điều chỉnh chiến lược để hoạt động kinh doanh phục hồi.

Chi phí lãi vay tăng lên so với năm trước, ở mức **44.87** tỷ đồng. Nhưng **chi phí bán hàng và quản lý doanh nghiệp giảm** xuống còn **110.0** tỷ đồng. Bên cạnh đó, **chi phí khác** bằng **4.86** tỷ đồng, **tăng lên** so với năm trước.

ROE của ACL năm 2023 **giảm** so với năm trước còn **1.21%**, đây là mức ROE **thấp nhất** trong vòng 5 năm gần đây.



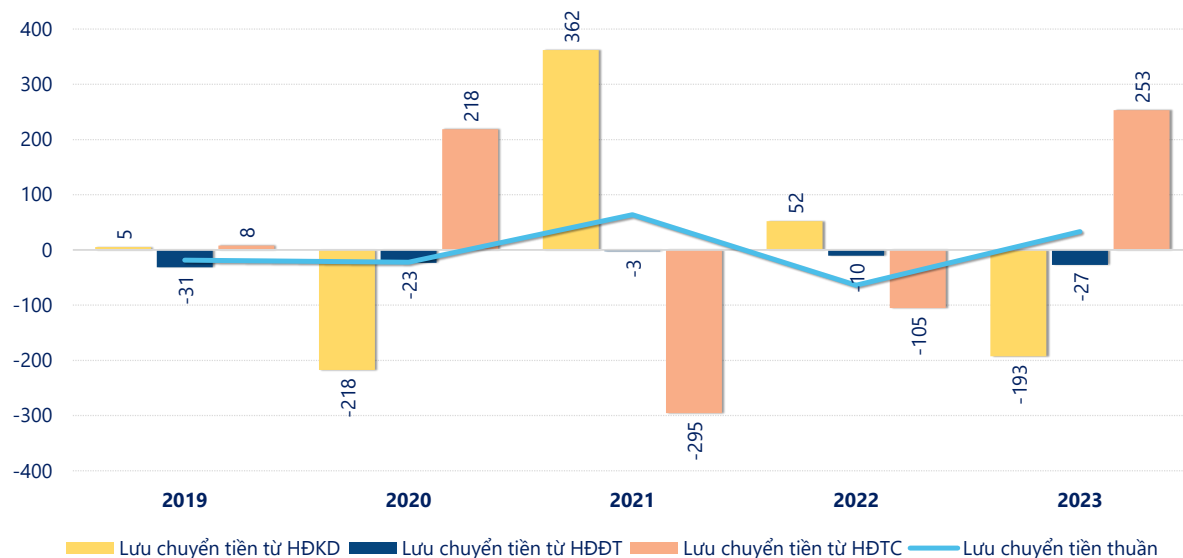
KẾT QUẢ KINH DOANH

(tỷ VNĐ)

	2019	2020	2021	2022	2023
Doanh thu thuần	1,418	952	1,214	1,167	1,117
Giá vốn hàng bán	1,102	802	1,059	892	951
Lợi nhuận gộp	315	150	154	275	166
Doanh thu HĐTC	5.45	4.45	5.23	11.1	8.38
Chi phí TC	45.1	46.5	34.4	37.3	46.5
Chi phí lãi vay	43.2	44.7	32.1	33.7	44.9
LN trong công ty LKLD	0	0	0	0	0
Chi phí bán hàng	68.3	44.4	48.0	68.5	67.0
Chi phí QLDN	47.5	31.2	29.0	43.9	43.0
LN thuần từ HĐKD	160	32.4	48.2	137	17.7
Lợi nhuận khác	-1.92	-1.33	-0.38	-1.98	-3.91
LN trước thuế	158	31.1	47.8	135	13.7
Lợi nhuận sau thuế	142	28.2	42.1	118	9.85
LNST của CĐ cty mẹ	142	28.2	42.1	118	9.85

tỷ VNĐ

Lưu chuyển tiền



Lưu chuyển tiền thuần năm 2023 của ACL bằng **33.15** tỷ đồng, **tăng** so với năm 2022 (-63.96 tỷ đồng). Trong đó, lưu chuyển tiền từ **hoạt động kinh doanh** bằng **-192.9** tỷ đồng, từ **hoạt động đầu tư** là **-27.19** tỷ đồng và từ **hoạt động tài chính** là **253.2** tỷ đồng.