

KẾT QUẢ KINH DOANH

Ngày	7,680 VNĐ		
29/12/2023			
Thay đổi	1 tháng	3 tháng	6 tháng
	0.9%	-1.4%	-

DT thuần	2023	YoY
14,522		▼ 2,805
tỷ VNĐ		▼ 16.2%

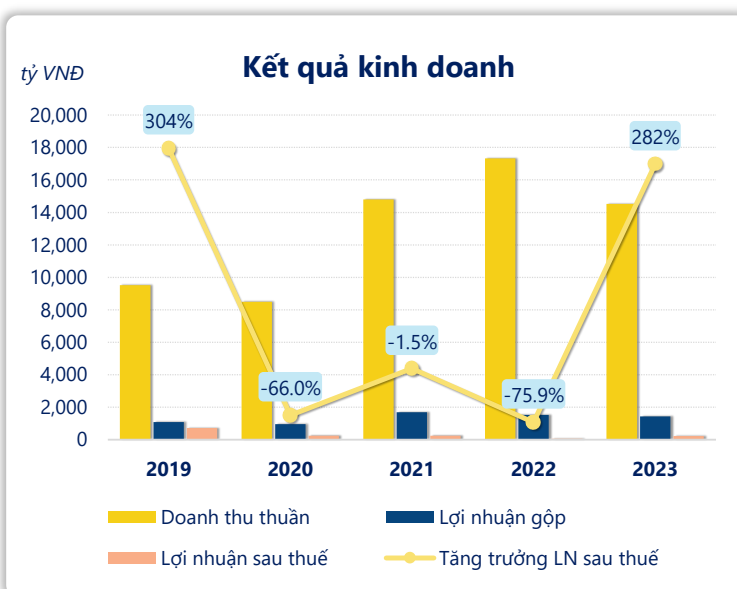
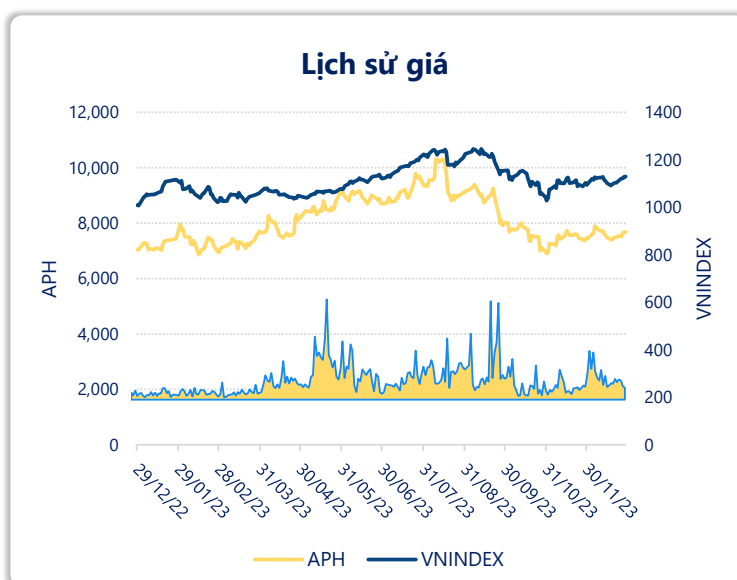
LN gộp	2023	YoY
1,426		▼ 92.0
tỷ VNĐ		▼ 6.0%

LN thuần	2023	YoY
305		▲ 146
tỷ VNĐ		▲ 91.6%

LN sau thuế	2023	YoY
219		▲ 162
tỷ VNĐ		▲ 282%

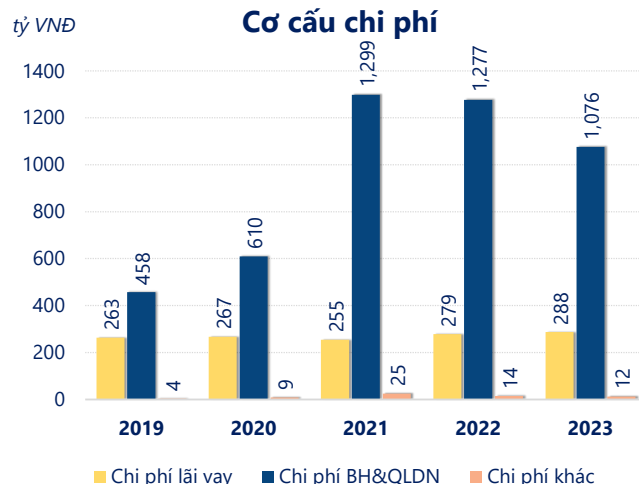
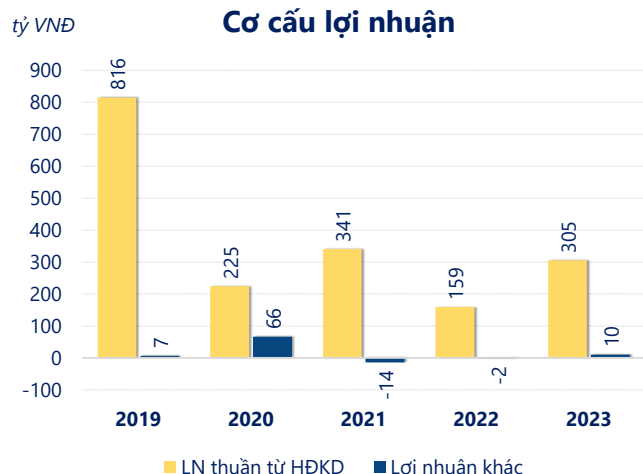
ROE	2023	+/- YoY
0.6%		▲ 0.9%

ROA	2023	+/- YoY
0.3%		▲ 0.4%



Kết quả kinh doanh **APH** năm **2023**, doanh thu thuần **giảm mạnh 16.2%** chỉ còn **14,522** tỷ đồng, lợi nhuận sau thuế **tăng mạnh 282%** đạt **219.3** tỷ đồng.

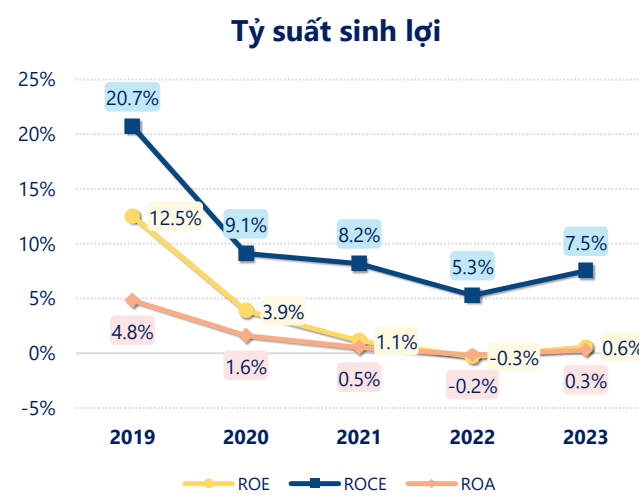
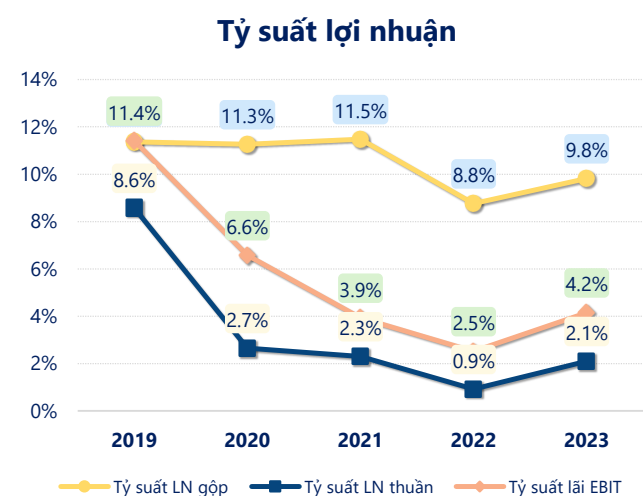
Lợi nhuận sau thuế có sự tăng trưởng có thể thấy là kết quả của việc tối ưu hóa hoạt động kinh doanh và quản lý tài chính hiệu quả. Tuy nhiên cần cải thiện hiệu quả hoạt động để tạo sự tăng trưởng ổn định.



Năm **2023**, APH có **lợi nhuận thuần từ hoạt động kinh doanh** đạt **305.3** tỷ đồng, **tăng lên 146.0** tỷ so với năm trước. Và thấp hơn mức bình quân lợi nhuận thuần 5 năm (369.1 tỷ đồng) là 63.85 tỷ đồng. Cho thấy xu hướng không tích cực từ hoạt động kinh doanh, cần điều chỉnh chiến lược để hoạt động kinh doanh phục hồi.

Chi phí lãi vay tăng lên so với năm trước, ở mức **288.0** tỷ đồng. Nhưng **chi phí bán hàng và quản lý doanh nghiệp giảm** xuống còn **1,076** tỷ đồng. Bên cạnh đó, **chi phí khác** bằng **11.74** tỷ đồng, **giảm xuống** so với năm trước.

ROE của APH năm 2023 **tăng trưởng** so với năm trước đạt giá trị bằng **0.58%**, tuy nhiên vẫn **thấp hơn mức bình quân** trong vòng 5 năm gần đây.



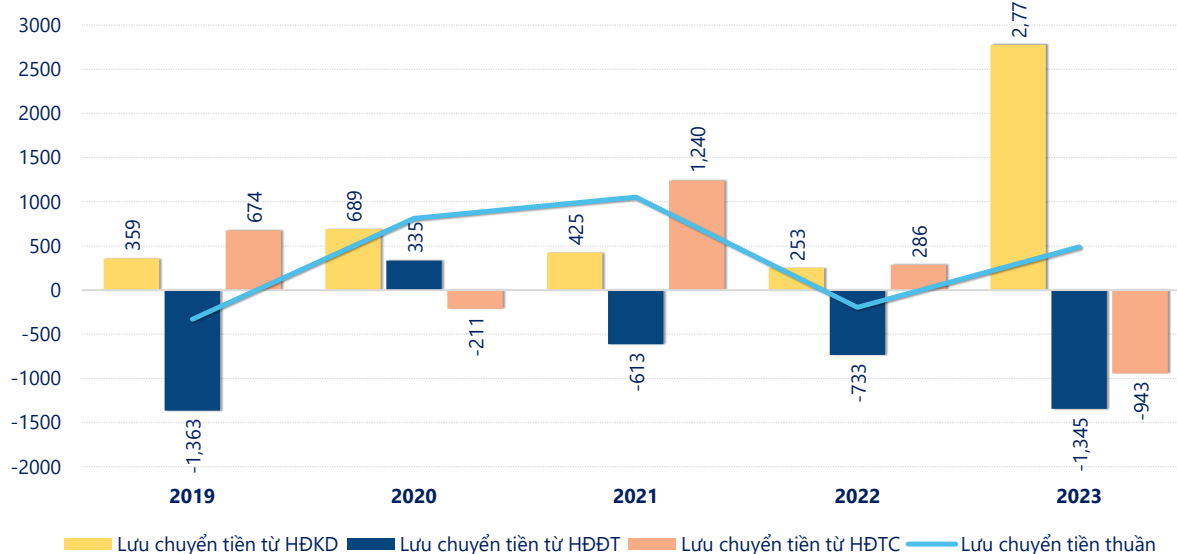
KẾT QUẢ KINH DOANH

(tỷ VNĐ)

	2019	2020	2021	2022	2023
Doanh thu thuần	9,513	8,485	14,794	17,327	14,522
Giá vốn hàng bán	8,432	7,529	13,096	15,809	13,096
Lợi nhuận gộp	1,082	955	1,698	1,518	1,426
Doanh thu HĐTC	483	186	262	292	272
Chi phí TC	317	297	317	379	333
Chi phí lãi vay	263	267	255	279	288
LN trong công ty LKLD	25.2	-10.1	-3.31	5.59	16.3
Chi phí bán hàng	220	286	937	850	600
Chi phí QLDN	238	323	362	427	476
LN thuần từ HĐKD	816	225	341	159	305
Lợi nhuận khác	6.75	65.7	-14.1	-2.14	9.75
LN trước thuế	822	291	327	157	315
Lợi nhuận sau thuế	712	242	238	57.4	219
LNST của CĐ cty mẹ	438	165	58.8	-19.5	34.7

tỷ VNĐ

Lưu chuyển tiền



Lưu chuyển tiền thuần năm 2023 của APH bằng **488.0** tỷ đồng, **tăng** so với năm 2022 (-194.6 tỷ đồng). Trong đó, lưu chuyển tiền từ **hoạt động kinh doanh** bằng **2,777** tỷ đồng, từ **hoạt động đầu tư** là **-1,345** tỷ đồng và từ **hoạt động tài chính** là **-943.1** tỷ đồng.