

Ngày 31/03/2024	14,350 VNĐ		
Thay đổi	1 tháng	3 tháng	6 tháng
	17.1%	16.7%	19.1%

2023		
ROE	5.6%	+/- YoY ▼ 4.2%

Q1/24			
DT thuần	111	QoQ ▼ 133 ▼ 54.4%	YoY ▼ 2.00 ▼ 1.4%
	tỷ VNĐ		

	2023	
DT thuần	652	YoY ▲ 10.0 ▲ 1.5%
	tỷ VNĐ	

Q1/24			
LN gộp	24.6	QoQ ▼ 28.5 ▼ 53.7%	YoY ▲ 5.20 ▲ 26.7%
	tỷ VNĐ		

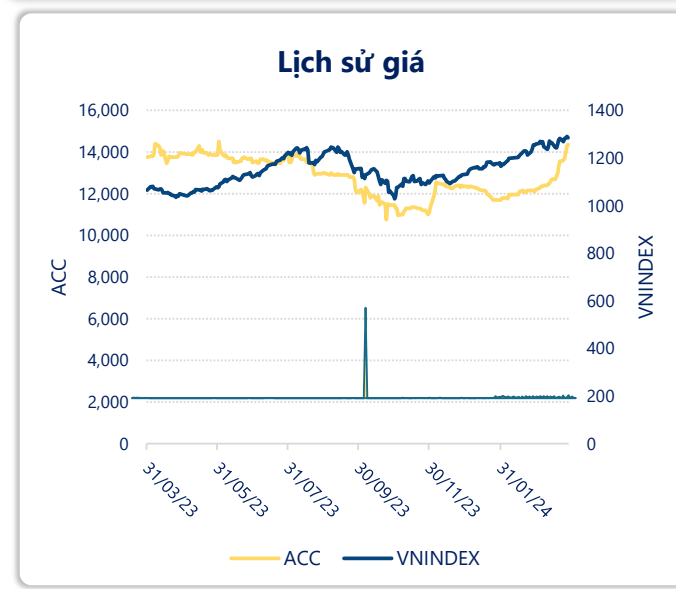
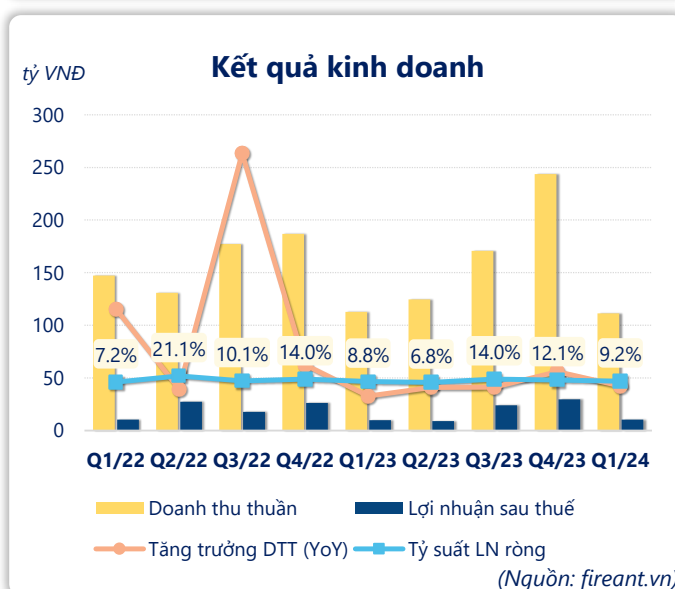
	2023	
LN gộp	127	YoY ▲ 25.0 ▲ 23.5%
	tỷ VNĐ	

Q1/24			
LN thuần	12.8	QoQ ▼ 22.2 ▼ 63.5%	YoY ▲ 2.99 ▲ 30.1%
	tỷ VNĐ		

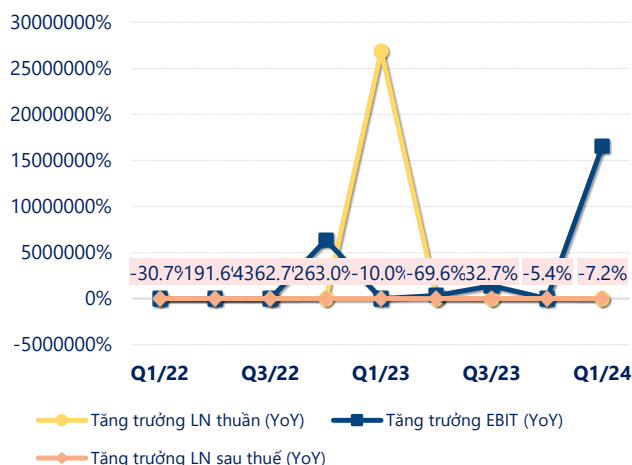
	2023	
LN thuần	69.4	YoY ▼ 29.1 ▼ 29.5%
	tỷ VNĐ	

Q1/24			
LN sau thuế	10.3	QoQ ▼ 19.3 ▼ 65.2%	YoY ▲ 0.37 ▲ 3.8%
	tỷ VNĐ		

	2023	
LN sau thuế	70.2	YoY ▼ 11.4 ▼ 14.0%
	tỷ VNĐ	

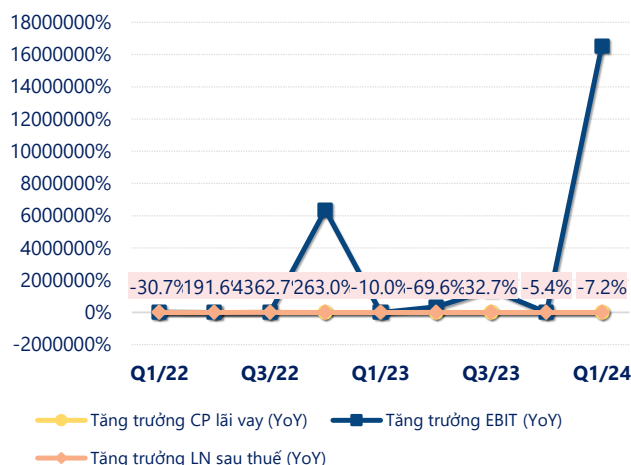


Tăng trưởng lợi nhuận



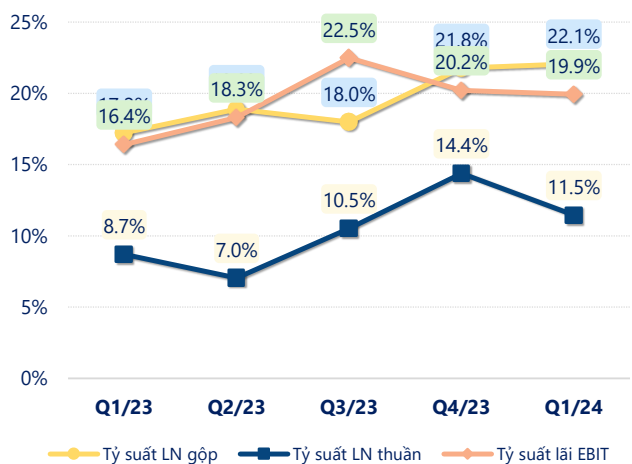
(Nguồn: fireant.vn)

Tăng trưởng chi phí



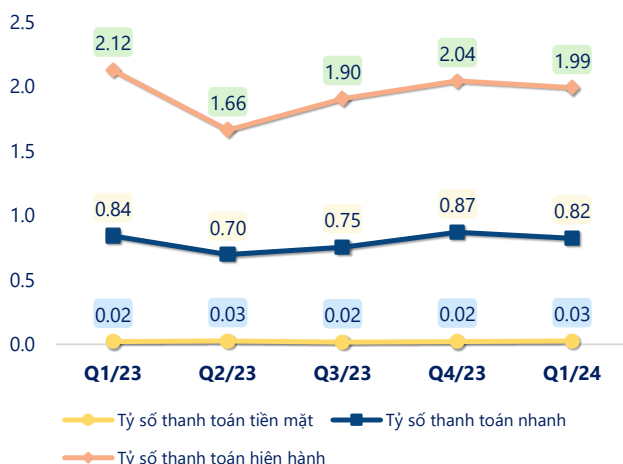
(Nguồn: fireant.vn)

Tỷ suất lợi nhuận



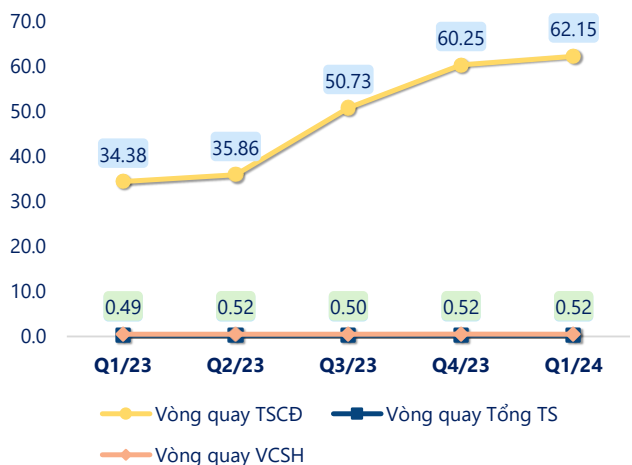
(Nguồn: fireant.vn)

Chỉ số thanh khoản



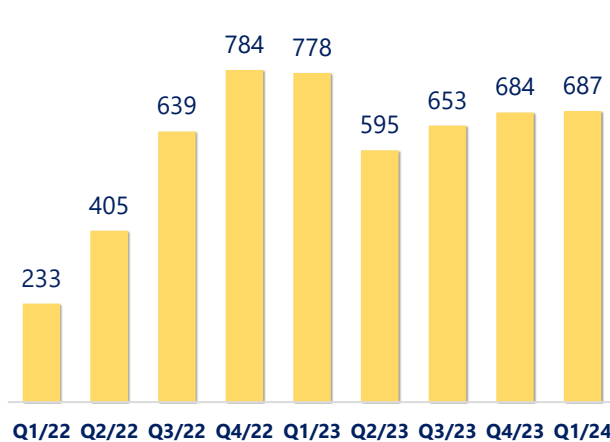
(Nguồn: fireant.vn)

Vòng quay tài sản



(Nguồn: fireant.vn)

EPS



(Nguồn: fireant.vn)

KẾT QUẢ KINH DOANH (tỷ VNĐ)	Q1/24	Q1/23	Thay đổi YoY	2023	2022	Thay đổi YoY
Doanh thu thuần	111	113	-1.4%	652	642	1.5%
Giá vốn hàng bán	86.8	93.3	-7.0%	525	540	-2.7%
Lợi nhuận gộp	24.6	19.4	26.7%	127	102	23.5%
Doanh thu HĐTC	3.08	6.41	-51.9%	17.7	52.9	-66.6%
Chi phí TC	9.58	6.09	57.4%	44.6	23.6	88.9%
Chi phí lãi vay	9.58	6.09	57.4%	44.6	23.6	88.9%
LN trong công ty LKLD	1.25	0.00		0	0	
Chi phí bán hàng	3.31	5.72	-42.2%	13.1	14.4	-8.9%
Chi phí QLDN	3.26	4.22	-22.7%	17.0	18.8	-9.3%
LN thuần từ HĐKD	12.8	9.81	30.1%	69.4	98.5	-29.5%
Lợi nhuận khác	-0.15	2.60	-106%	17.9	4.67	283%
LN trước thuế	12.6	12.4	1.7%	87.3	103	-15.4%
Lợi nhuận sau thuế	10.3	9.93	3.8%	70.2	81.6	-14.0%
LNST của CĐ cty mẹ	10.3	9.93	3.4%	69.5	82.3	-15.6%

(Nguồn: fireant.vn)

