

KẾT QUẢ KINH DOANH

Ngày	14,800 VNĐ		
29/12/2023			
Thay đổi	1 tháng	3 tháng	6 tháng
	-0.7%	2.4%	6.9%

DT thuần	2023	YoY
180		▼ 3.00
tỷ VNĐ		▼ 1.7%

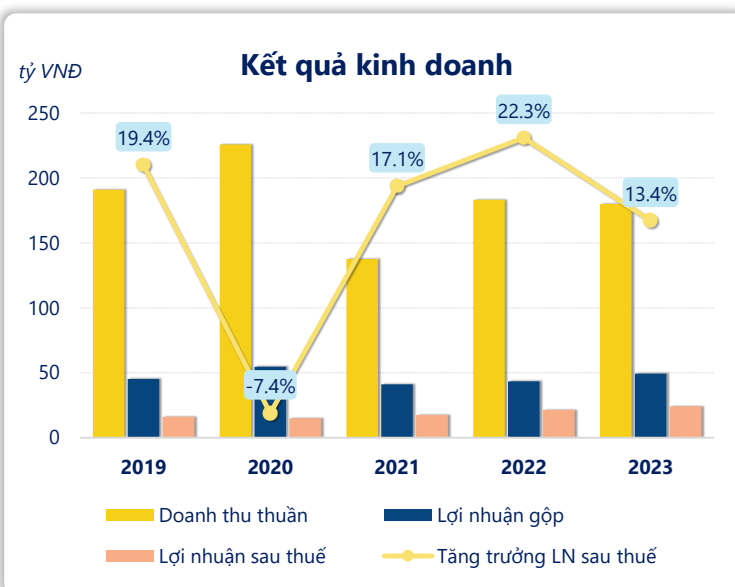
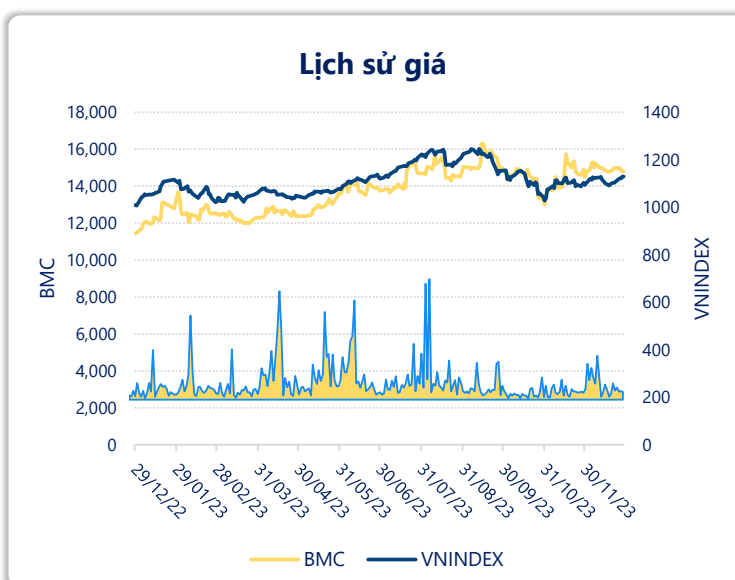
LN gộp	2023	YoY
49.4		▲ 6.00
tỷ VNĐ		▲ 13.8%

LN thuần	2023	YoY
30.5		▲ 4.10
tỷ VNĐ		▲ 15.4%

LN sau thuế	2023	YoY
24.2		▲ 2.90
tỷ VNĐ		▲ 13.4%

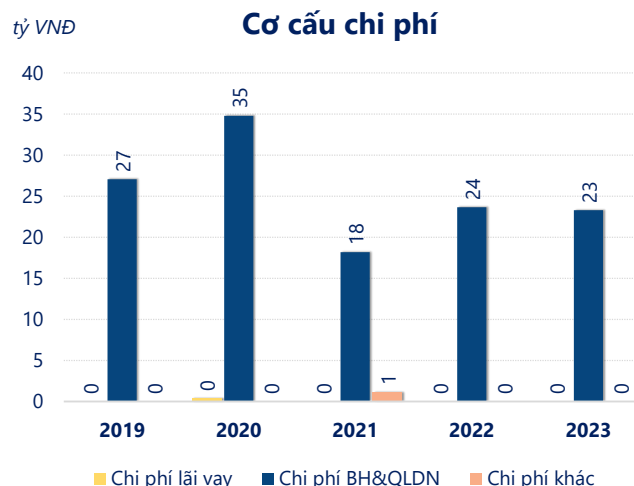
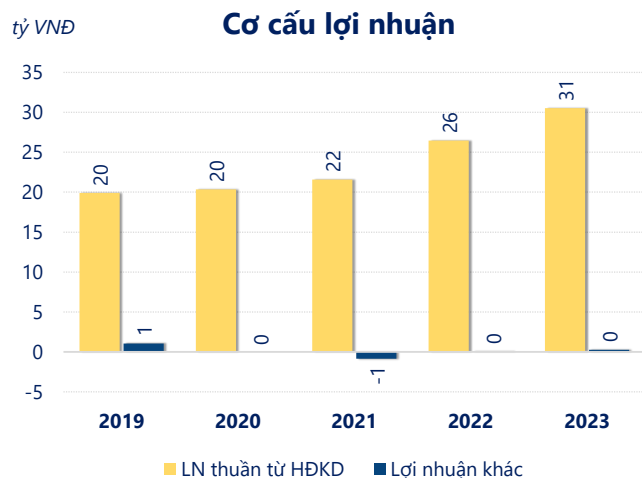
ROE	2023	+/- YoY
10.9%		▲ 0.8%

ROA	2023	+/- YoY
9.9%		▲ 1.0%



Năm **2023**, **BMC** ghi nhận doanh thu thuần **179.9** tỷ đồng và lợi nhuận sau thuế **24.20** tỷ đồng, lần lượt **giảm 1.71%** và **tăng 13.4%** so với năm trước.

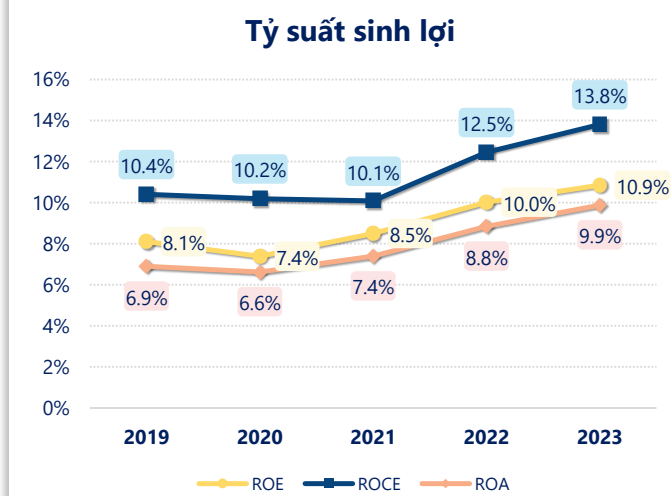
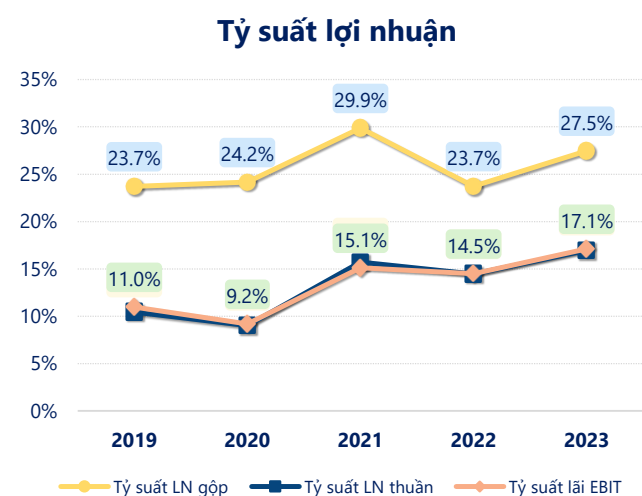
Mặc dù doanh thu thuần sụt giảm nhưng công ty vẫn đảm bảo sự tăng trưởng lợi nhuận sau thuế cùng với **ROE** đạt **10.9%**. Cho thấy hiệu quả hoạt động của công ty được tối ưu.



Năm **2023**, BMC có **lợi nhuận thuần từ hoạt động kinh doanh** đạt **30.52** tỷ đồng, **tăng lên 4.07** tỷ so với năm trước. Và cao hơn mức bình quân lợi nhuận thuần 5 năm (23.76 tỷ đồng) là 6.76 tỷ đồng. Cho thấy xu hướng tích cực từ hoạt động kinh doanh khi có sự phục hồi trong những năm gần đây.

Chi phí lãi vay không đổi so với năm trước bằng **0.00** tỷ đồng. Nhưng **chi phí bán hàng và quản lý doanh nghiệp giảm xuống** còn **23.30** tỷ đồng. Bên cạnh đó, **chi phí khác bằng 0.00** tỷ đồng, **không đổi** so với năm trước.

ROE của BMC năm 2023 **tăng trưởng** so với năm trước đạt giá trị bằng **10.9%**, đây là mức ROE **cao nhất** trong vòng 5 năm gần đây.



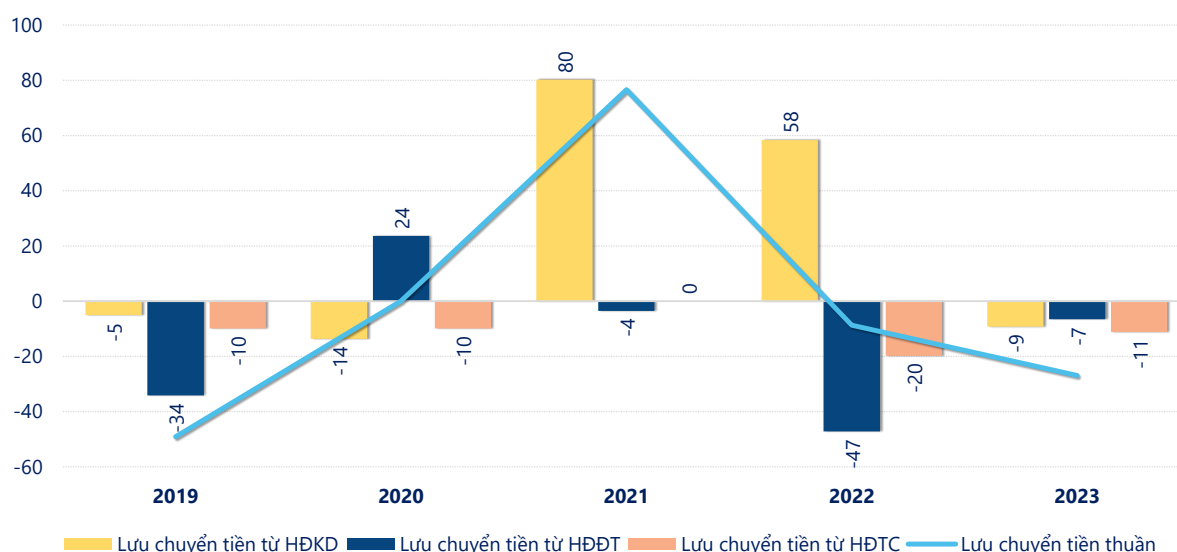
KẾT QUẢ KINH DOANH

(tỷ VNĐ)

	2019	2020	2021	2022	2023
Doanh thu thuần	191	226	137	183	180
Giá vốn hàng bán	146	171	96.4	140	131
Lợi nhuận gộp	45.3	54.5	41.1	43.4	49.4
Doanh thu HĐTC	1.80	1.69	0.20	6.80	4.51
Chi phí TC	0.16	1.11	1.47	0.14	0.12
Chi phí lãi vay	0	0.38	0	0	0
LN trong công ty LKLD	0	0	0	0	0
Chi phí bán hàng	9.08	10.2	4.71	9.73	6.43
Chi phí QLDN	18.0	24.5	13.5	13.9	16.9
LN thuần từ HĐKD	19.9	20.3	21.6	26.4	30.5
Lợi nhuận khác	1.06	0	-0.84	0.08	0.27
LN trước thuế	21.0	20.3	20.8	26.5	30.8
Lợi nhuận sau thuế	16.1	14.9	17.4	21.3	24.2
LNST của CĐ cty mẹ	16.1	14.9	17.4	21.3	24.2

tỷ VNĐ

Lưu chuyển tiền



Lưu chuyển tiền thuần năm 2023 của BMC bằng **-26.95** tỷ đồng, **giảm** so với năm 2022 (-8.75 tỷ đồng). Trong đó, lưu chuyển tiền từ **hoạt động kinh doanh** bằng **-9.21** tỷ đồng, từ **hoạt động đầu tư** là **-6.59** tỷ đồng và từ **hoạt động tài chính** là **-11.15** tỷ đồng.