

KẾT QUẢ KINH DOANH

Ngày	16,800 VNĐ		
29/12/2023			
Thay đổi	1 tháng	3 tháng	6 tháng
	-0.3%	-1.2%	-

	2023	
DT thuần	494	YoY ▼ 78.0 ▼ 13.6%
	tỷ VNĐ	

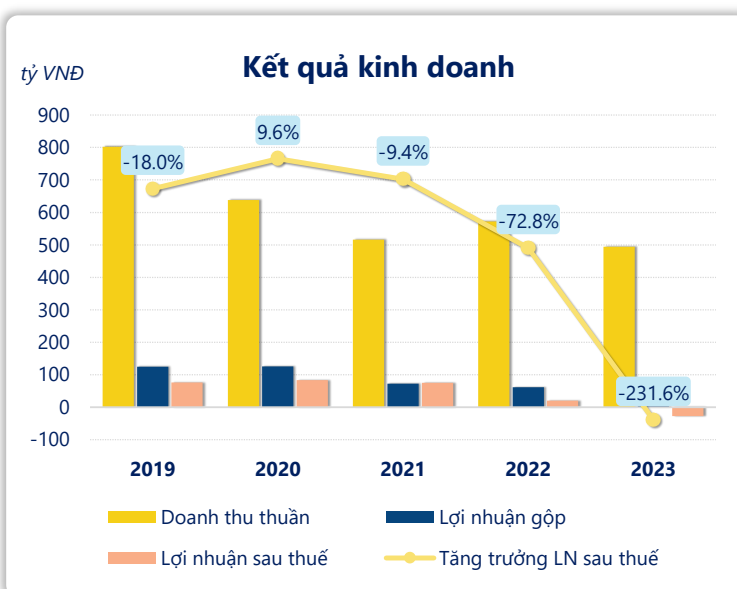
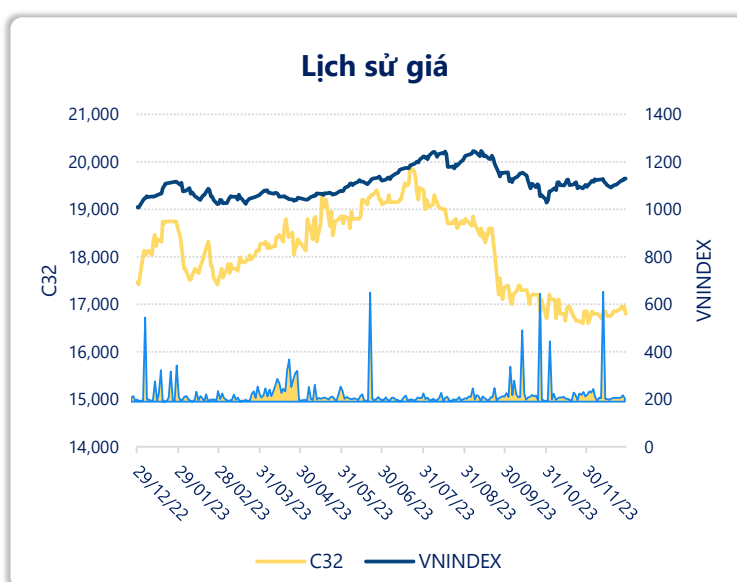
	2023	
LN gộp	47.4	YoY ▼ 14.3 ▼ 23.2%
	tỷ VNĐ	

	2023	
LN thuần	-28.2	YoY ▼ 44.7 ▼ 271%
	tỷ VNĐ	

	2023	
LN sau thuế	-27.0	YoY ▼ 47.5 ▼ 232%
	tỷ VNĐ	

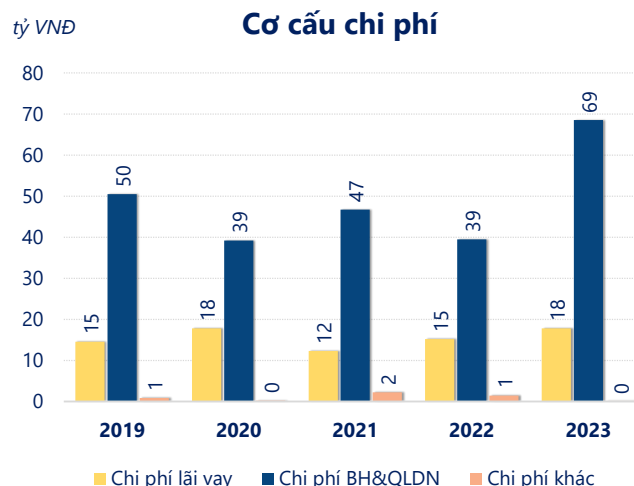
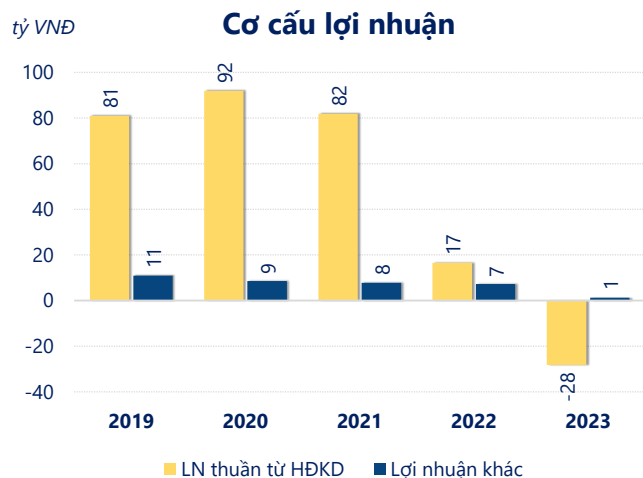
	2023	
ROE	-4.8%	+/- YoY ▼ 8.3%

	2023	
ROA	-2.9%	+/- YoY ▼ 4.9%



Kết quả kinh doanh **C32** năm **2023**, doanh thu thuần **giảm mạnh 13.6%** chỉ còn **494.1** tỷ đồng, lợi nhuận sau thuế **giảm mạnh 232%** chỉ còn **-26.98** tỷ đồng.

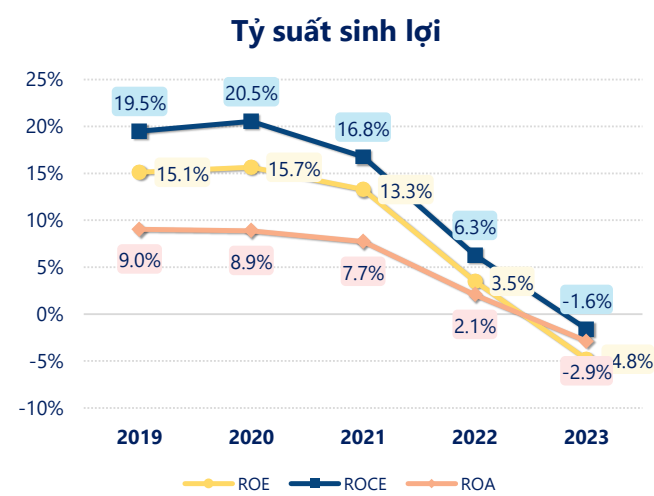
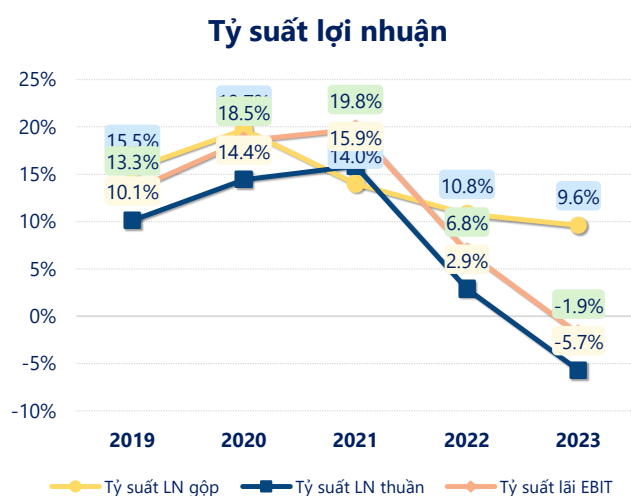
Sự sụt giảm về doanh thu cùng với lợi nhuận âm, dẫn đến **ROE** bằng **-4.81%** là dấu hiệu cảnh báo của tình hình kinh doanh đang xấu đi.



Lợi nhuận thuần từ hoạt động kinh doanh của C32 năm 2023 giảm đi 44.75 tỷ so với năm trước, ghi nhận khoản lỗ 28.22 tỷ đồng. Đây là khoản **lỗ từ hoạt động kinh doanh lớn nhất 5 năm qua**. Cho thấy dấu hiệu tiêu cực trong hoạt động kinh doanh của công ty trong những năm gần đây.

Chi phí lãi vay tăng lên so với năm trước, ở mức 17.83 tỷ đồng. Cùng với đó **chi phí bán hàng và quản lý doanh nghiệp cũng tăng lên**, ở mức 68.53 tỷ đồng. Bên cạnh đó, **chi phí khác bằng 0.15 tỷ đồng, giảm xuống** so với năm trước.

ROE của C32 năm 2023 giảm so với năm trước còn -4.81%, đây là mức ROE **thấp nhất** trong vòng 5 năm gần đây.



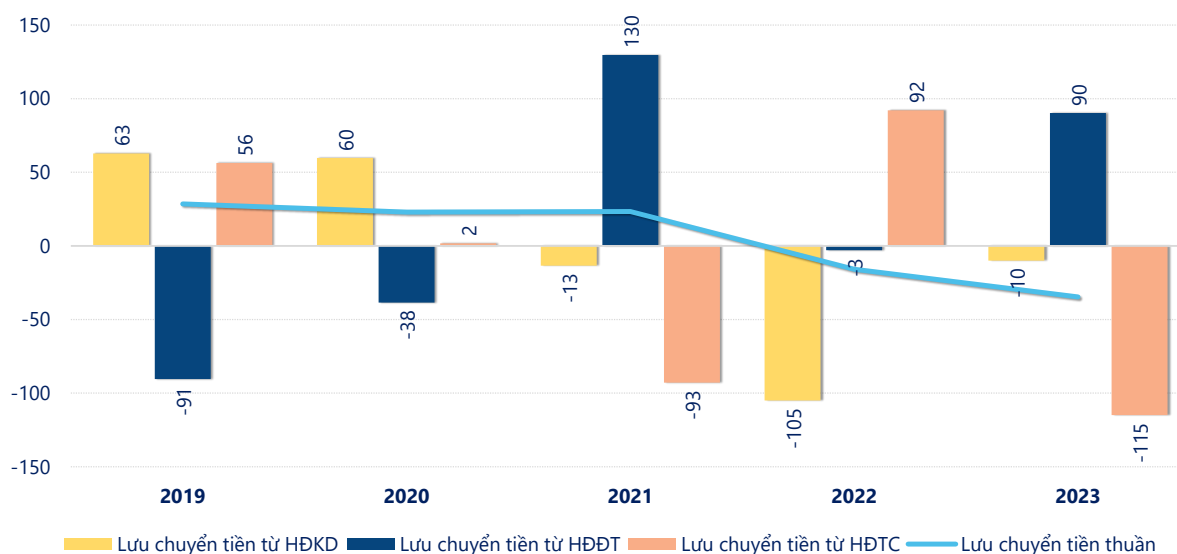
KẾT QUẢ KINH DOANH

(tỷ VNĐ)

	2019	2020	2021	2022	2023
Doanh thu thuần	802	638	516	572	494
Giá vốn hàng bán	677	513	444	510	447
Lợi nhuận gộp	125	126	72.1	61.7	47.4
Doanh thu HĐTC	14.3	16.4	57.7	7.77	7.78
Chi phí TC	14.5	18.0	13.4	21.6	14.8
Chi phí lãi vay	14.5	17.8	12.3	15.2	17.8
LN trong công ty LKLD	7.00	7.04	12.2	8.11	-0.03
Chi phí bán hàng	28.9	35.2	24.8	22.1	27.8
Chi phí QLDN	21.6	4.06	21.9	17.4	40.7
LN thuần từ HĐKD	81.0	91.9	81.8	16.5	-28.2
Lợi nhuận khác	11.0	8.51	7.78	7.26	1.24
LN trước thuế	92.0	100	89.6	23.8	-27.0
Lợi nhuận sau thuế	75.8	83.1	75.3	20.5	-27.0
LNST của CĐ cty mẹ	75.9	83.1	75.3	20.5	-27.0

tỷ VNĐ

Lưu chuyển tiền



Lưu chuyển tiền thuần năm 2023 của C32 bằng **-34.65** tỷ đồng, **giảm** so với năm 2022 (-15.90 tỷ đồng). Trong đó, lưu chuyển tiền từ **hoạt động kinh doanh** bằng **-9.96** tỷ đồng, từ **hoạt động đầu tư** là **90.19** tỷ đồng và từ **hoạt động tài chính** là **-114.9** tỷ đồng.