

## KẾT QUẢ KINH DOANH

Ngày	7,000 VNĐ		
29/12/2023			
Thay đổi	1 tháng	3 tháng	6 tháng
	-3.7%	11.6%	-2.5%

	2023	
DT thuần	986	YoY ▲ 197 ▲ 25.0%
	tỷ VNĐ	

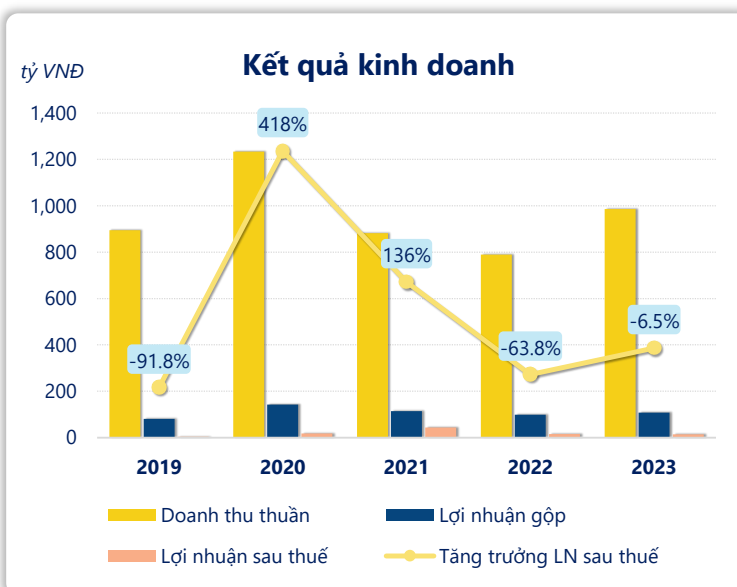
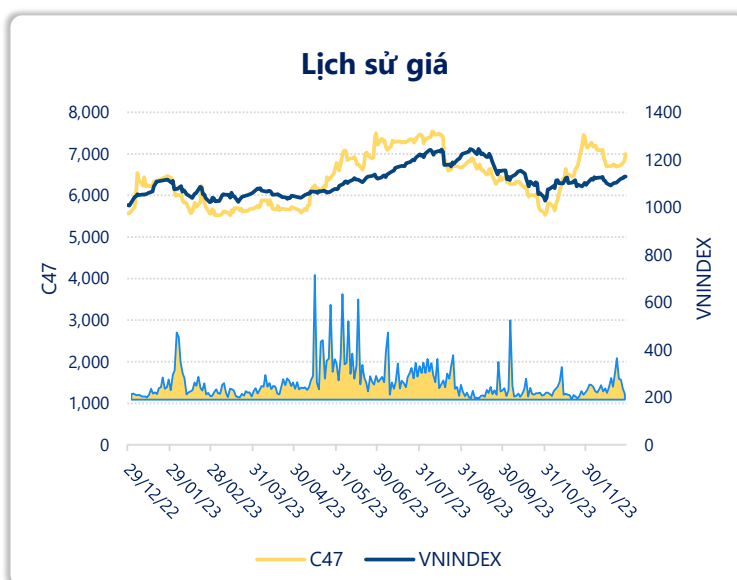
	2023	
LN gộp	108	YoY ▲ 9.20 ▲ 9.5%
	tỷ VNĐ	

	2023	
LN thuần	12.6	YoY ▼ 5.90 ▼ 31.7%
	tỷ VNĐ	

	2023	
LN sau thuế	14.6	YoY ▼ 1.00 ▼ 6.5%
	tỷ VNĐ	

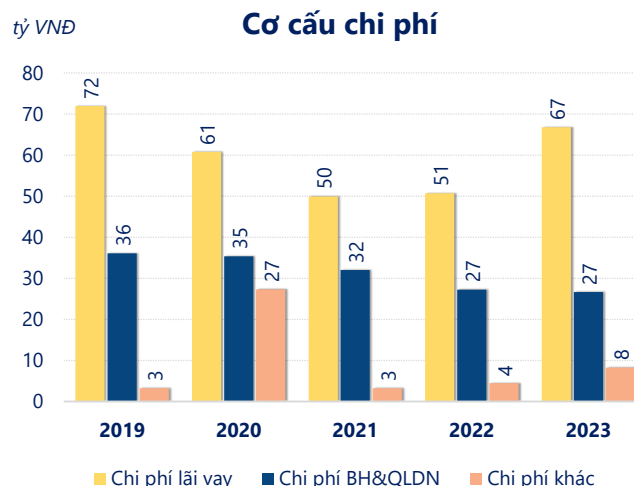
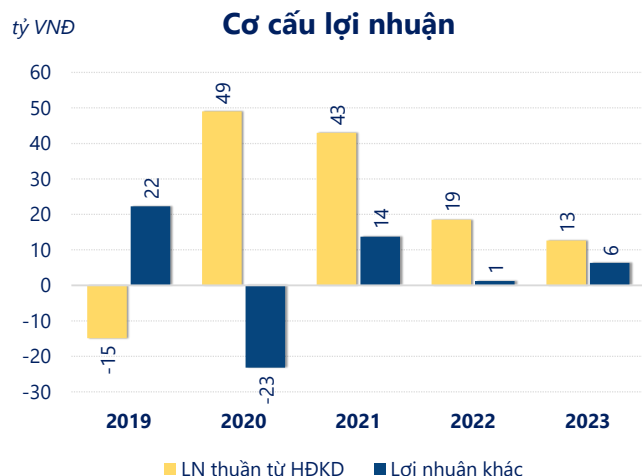
	2023	
ROE	3.4%	+/- YoY ▼ 0.3%

	2023	
ROA	0.8%	



Năm **2023**, **C47** ghi nhận doanh thu thuần **986.1** tỷ đồng và lợi nhuận sau thuế **14.63** tỷ đồng, lần lượt **tăng 25.0%** và **giảm 6.50%** so với năm trước.

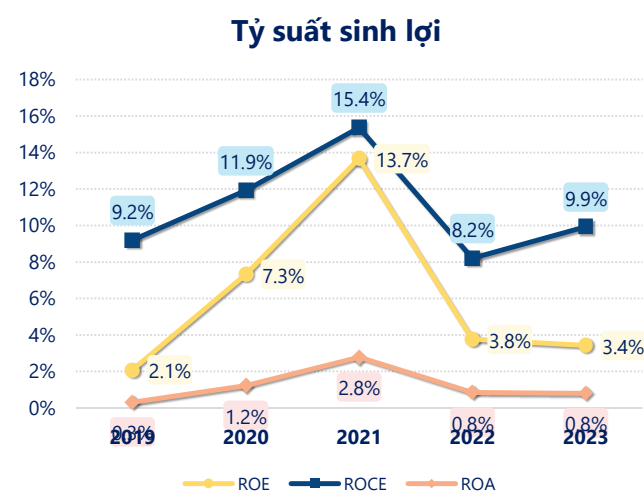
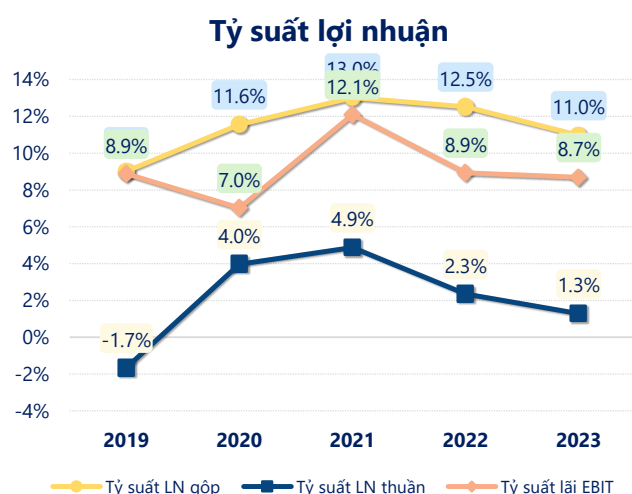
Kết quả kinh doanh chưa được cải thiện, với sự sụt giảm của lợi nhuận sau thuế. Với **ROE** bằng **3.43%** cho thấy công ty cần cải thiện hiệu quả hoạt động và quản lý tài chính hiệu quả.



Năm **2023**, **C47** có **lợi nhuận thuần từ hoạt động kinh doanh** đạt **12.65** tỷ đồng, **giảm đi 5.88** tỷ so với năm trước. Và thấp hơn mức bình quân lợi nhuận thuần 5 năm (21.67 tỷ đồng) là 9.02 tỷ đồng. Cho thấy xu hướng không tích cực từ hoạt động kinh doanh, cần điều chỉnh chiến lược để hoạt động kinh doanh phục hồi.

**Chi phí lãi vay tăng lên** so với năm trước, ở mức **66.76** tỷ đồng. Nhưng **chi phí bán hàng và quản lý doanh nghiệp giảm** xuống còn **26.67** tỷ đồng. Bên cạnh đó, **chi phí khác bằng 8.23** tỷ đồng, **tăng lên** so với năm trước.

**ROE** của C47 năm 2023 **giảm** so với năm trước còn **3.43%**, **thấp hơn mức bình quân** trong vòng 5 năm gần đây.



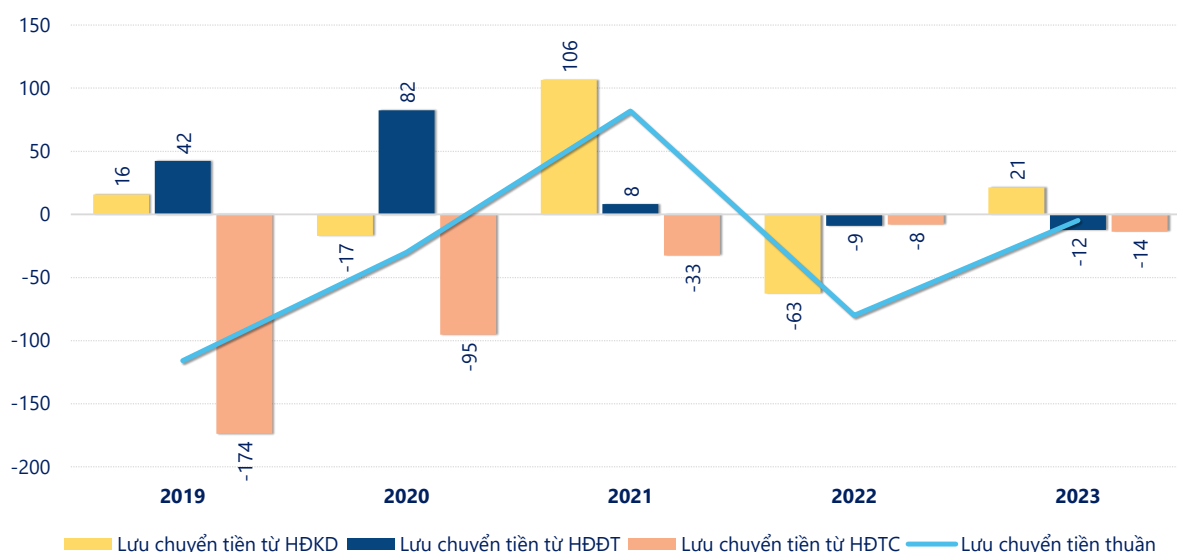
## KẾT QUẢ KINH DOANH

(tỷ VNĐ)

	2019	2020	2021	2022	2023
<b>Doanh thu thuần</b>	<b>895</b>	<b>1,233</b>	<b>882</b>	<b>789</b>	<b>986</b>
Giá vốn hàng bán	814	1,091	767	690	878
<b>Lợi nhuận gộp</b>	<b>80.6</b>	<b>143</b>	<b>115</b>	<b>98.8</b>	<b>108</b>
Doanh thu HĐTC	23.0	8.86	20.9	0.43	0.23
Chi phí TC	82.4	67.0	60.8	53.5	69.1
<b>Chi phí lãi vay</b>	<b>72.0</b>	<b>60.8</b>	<b>49.9</b>	<b>50.7</b>	<b>66.8</b>
LN trong công ty LKLD	0	0	0	0	0
Chi phí bán hàng	0	0	0	0	0
Chi phí QLDN	36.1	35.3	32.0	27.2	26.7
<b>LN thuần từ HĐKD</b>	<b>-14.8</b>	<b>49.0</b>	<b>43.0</b>	<b>18.5</b>	<b>12.6</b>
Lợi nhuận khác	22.3	-23.2	13.7	1.24	6.32
<b>LN trước thuế</b>	<b>7.46</b>	<b>25.8</b>	<b>56.7</b>	<b>19.8</b>	<b>19.0</b>
<b>Lợi nhuận sau thuế</b>	<b>3.54</b>	<b>18.3</b>	<b>43.2</b>	<b>15.6</b>	<b>14.6</b>
<b>LNST của CĐ cty mẹ</b>	<b>6.40</b>	<b>21.7</b>	<b>44.3</b>	<b>14.4</b>	<b>14.7</b>

tỷ VNĐ

## Lưu chuyển tiền



**Lưu chuyển tiền thuần** năm 2023 của C47 bằng **-4.84** tỷ đồng, **tăng** so với năm 2022 (-79.98 tỷ đồng). Trong đó, lưu chuyển tiền từ **hoạt động kinh doanh** bằng **21.32** tỷ đồng, từ **hoạt động đầu tư** là **-12.28** tỷ đồng và từ **hoạt động tài chính** là **-13.88** tỷ đồng.