

## KẾT QUẢ KINH DOANH

Ngày	5,460 VNĐ		
29/12/2023			
Thay đổi	1 tháng	3 tháng	6 tháng
	-3.4%	3.0%	-7.1%

DT thuần	2023	YoY
	354	▼ 68.0
	tỷ VNĐ	▼ 16.0%

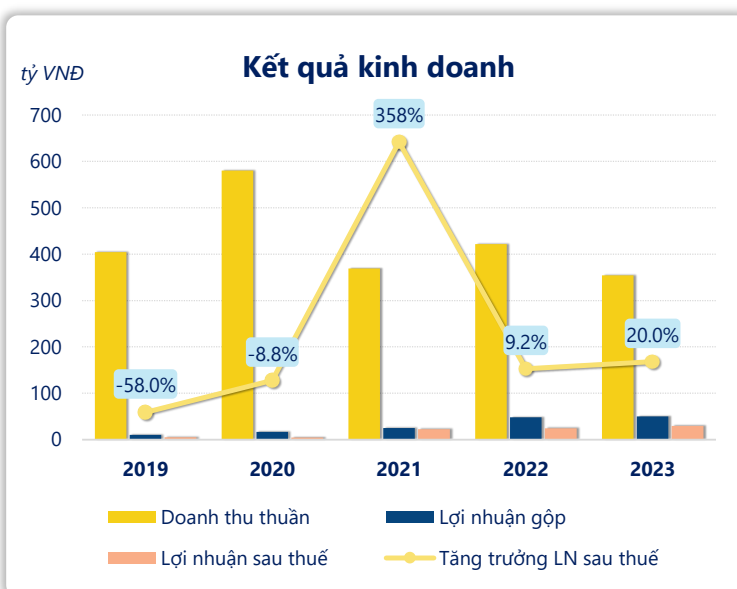
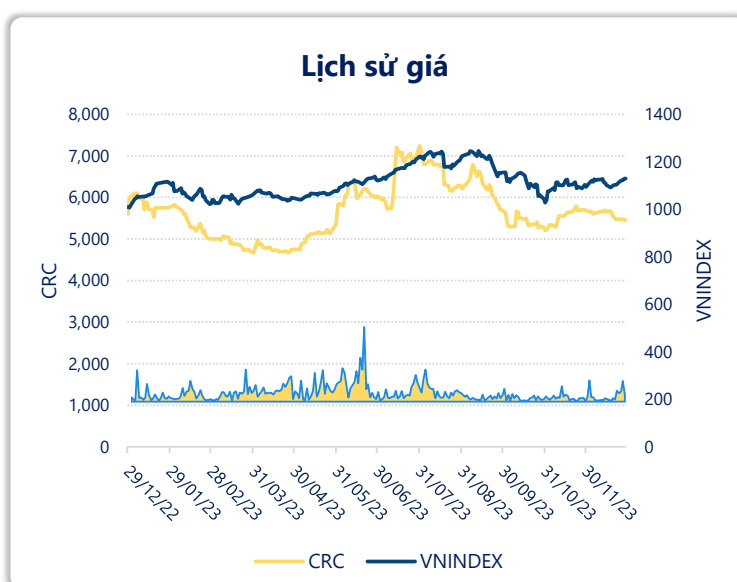
LN góp	2023	YoY
	50.0	▲ 1.90
	tỷ VNĐ	▲ 4.1%

LN thuần	2023	YoY
	29.9	▲ 3.90
	tỷ VNĐ	▲ 14.9%

LN sau thuế	2023	YoY
	29.5	▲ 5.00
	tỷ VNĐ	▲ 20.0%

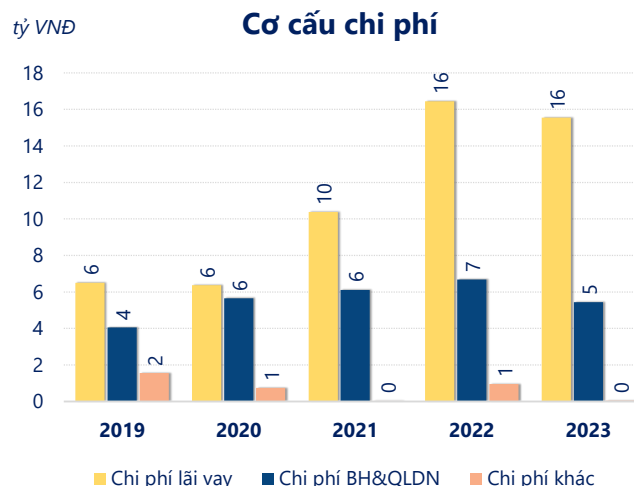
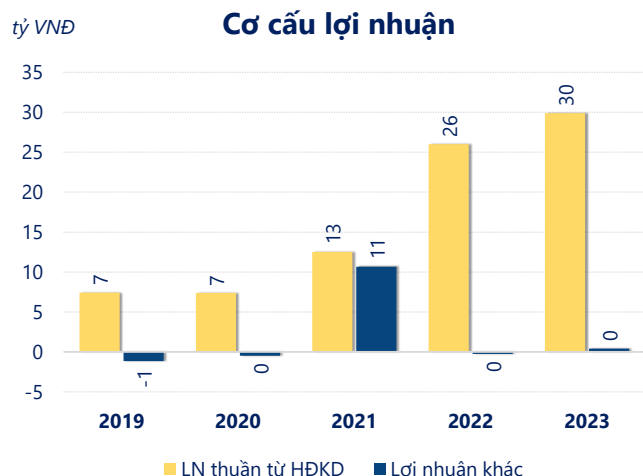
ROE	2023	+/- YoY
	7.4%	▲ 0.8%

ROA	2023	+/- YoY
	4.5%	▲ 0.7%



Kết quả kinh doanh **CRC** năm **2023**, doanh thu thuần **giảm mạnh 16.0%** chỉ còn **354.3** tỷ đồng, lợi nhuận sau thuế **tăng mạnh 20.0%** đạt **29.45** tỷ đồng.

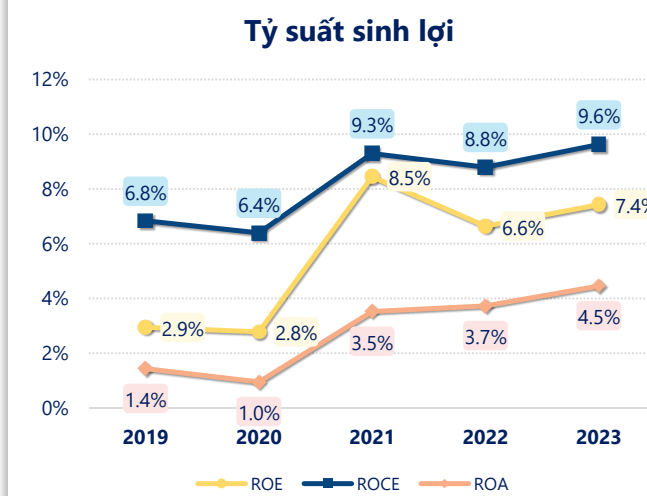
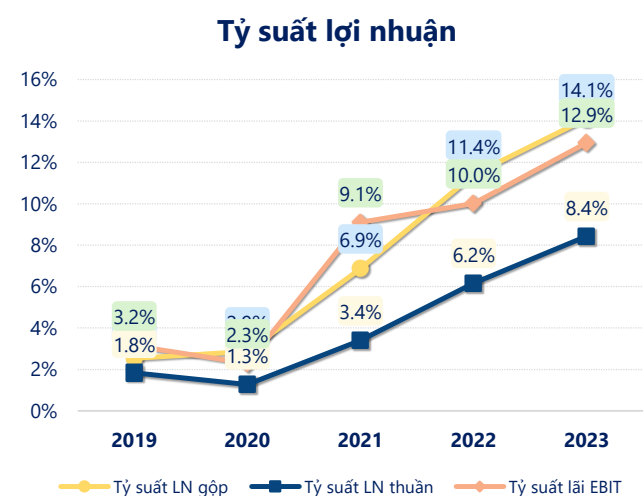
Lợi nhuận sau thuế có sự tăng trưởng có thể thấy là kết quả của việc tối ưu hóa hoạt động kinh doanh và quản lý tài chính hiệu quả. Tuy nhiên cần cải thiện hiệu quả hoạt động để tạo sự tăng trưởng ổn định.



Năm **2023**, **CRC có lợi nhuận thuần từ hoạt động kinh doanh đạt 29.89 tỷ đồng, tăng lên 3.88 tỷ** so với năm trước. Và cao hơn mức bình quân lợi nhuận thuần 5 năm (16.65 tỷ đồng) là 13.24 tỷ đồng. Cho thấy xu hướng tích cực từ hoạt động kinh doanh khi có sự phục hồi trong những năm gần đây.

**Chi phí lãi vay giảm xuống** so với năm trước, còn **15.55 tỷ đồng**. Cùng với đó **chi phí bán hàng và quản lý doanh nghiệp cũng giảm xuống** còn **5.44 tỷ đồng**. Bên cạnh đó, **chi phí khác bằng 0.05 tỷ đồng, giảm xuống** so với năm trước.

**ROE của CRC năm 2023 tăng trưởng** so với năm trước đạt giá trị bằng **7.43%**, **cao hơn mức bình quân** trong vòng 5 năm gần đây.



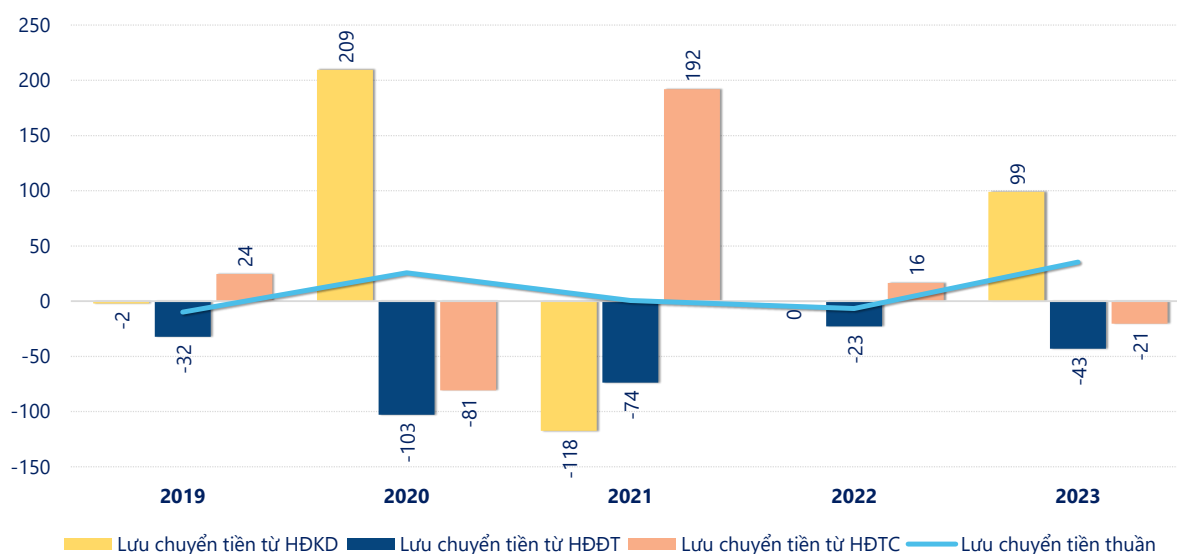
## KẾT QUẢ KINH DOANH

(tỷ VNĐ)

	2019	2020	2021	2022	2023
<b>Doanh thu thuần</b>	<b>405</b>	<b>580</b>	<b>369</b>	<b>422</b>	<b>354</b>
Giá vốn hàng bán	394	563	344	374	304
<b>Lợi nhuận gộp</b>	<b>10.3</b>	<b>16.6</b>	<b>25.4</b>	<b>48.1</b>	<b>50.0</b>
Doanh thu HĐTC	8.05	2.80	3.28	1.30	1.05
Chi phí TC	6.86	6.59	10.4	16.7	15.7
<b>Chi phí lãi vay</b>	<b>6.50</b>	<b>6.36</b>	<b>10.4</b>	<b>16.4</b>	<b>15.5</b>
LN trong công ty LKLD	0.04	0.21	0.40	0	0
Chi phí bán hàng	1.70	2.74	1.80	1.38	0.44
Chi phí QLDN	2.35	2.92	4.32	5.30	5.01
<b>LN thuần từ HĐKD</b>	<b>7.42</b>	<b>7.38</b>	<b>12.5</b>	<b>26.0</b>	<b>29.9</b>
Lợi nhuận khác	-1.17	-0.47	10.7	-0.24	0.43
<b>LN trước thuế</b>	<b>6.25</b>	<b>6.92</b>	<b>23.2</b>	<b>25.8</b>	<b>30.3</b>
<b>Lợi nhuận sau thuế</b>	<b>5.37</b>	<b>4.90</b>	<b>22.5</b>	<b>24.5</b>	<b>29.5</b>
<b>LNST của CĐ cty mẹ</b>	<b>5.39</b>	<b>4.90</b>	<b>22.3</b>	<b>24.0</b>	<b>28.8</b>

tỷ VNĐ

## Lưu chuyển tiền



**Lưu chuyển tiền thuần** năm 2023 của CRC bằng **35.34** tỷ đồng, **tăng** so với năm 2022 (-6.64 tỷ đồng). Trong đó, lưu chuyển tiền từ **hoạt động kinh doanh** bằng **99.02** tỷ đồng, từ **hoạt động đầu tư** là **-43.17** tỷ đồng và từ **hoạt động tài chính** là **-20.52** tỷ đồng.