

KẾT QUẢ KINH DOANH

Ngày	12,200 VNĐ		
29/12/2023			
Thay đổi	1 tháng	3 tháng	6 tháng
	1.7%	-4.3%	-9.9%

DT thuần	2023	YoY
5,235		▼ 86.0
tỷ VNĐ		▼ 1.6%

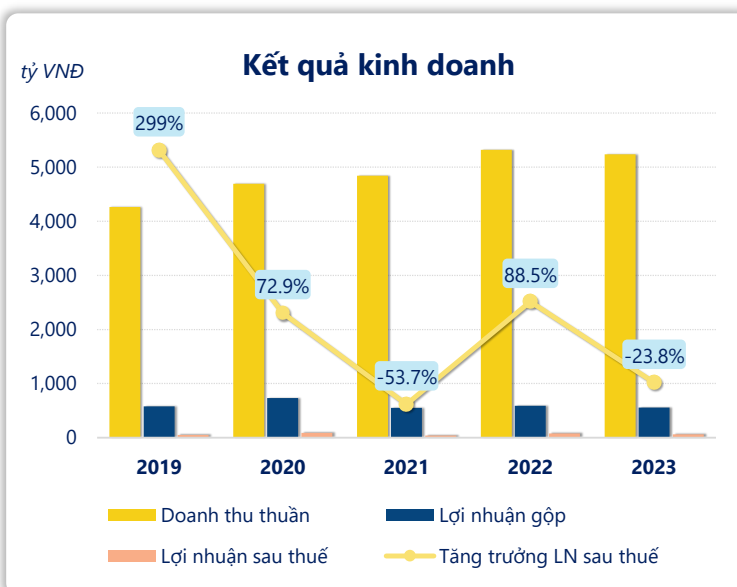
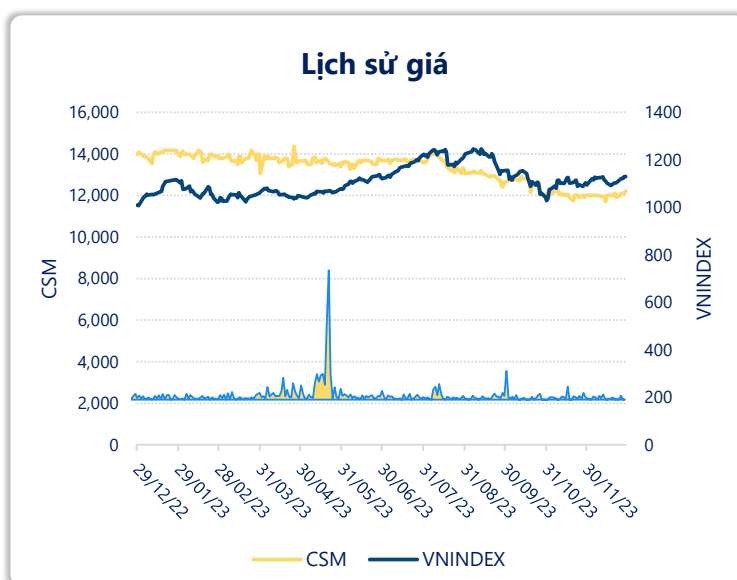
LN gộp	2023	YoY
557		▼ 33.0
tỷ VNĐ		▼ 5.5%

LN thuần	2023	YoY
62.4		▼ 44.6
tỷ VNĐ		▼ 41.9%

LN sau thuế	2023	YoY
60.4		▼ 18.8
tỷ VNĐ		▼ 23.8%

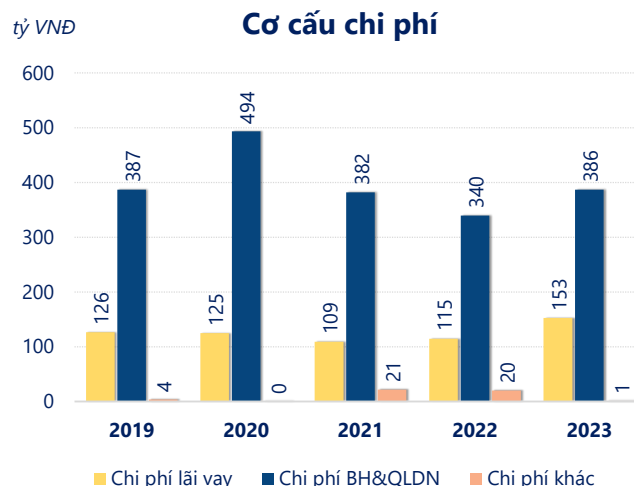
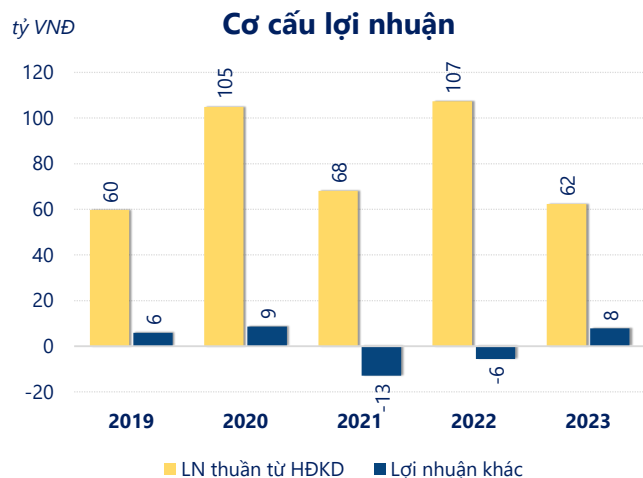
ROE	2023	+/- YoY
4.6%		▼ 1.6%

ROA	2023	+/- YoY
1.5%		▼ 0.4%



Năm **2023**, **CSM** ghi nhận doanh thu thuần **5,235** tỷ đồng và lợi nhuận sau thuế **60.37** tỷ đồng, lần lượt **giảm 1.61%** và **giảm 23.8%** so với năm trước.

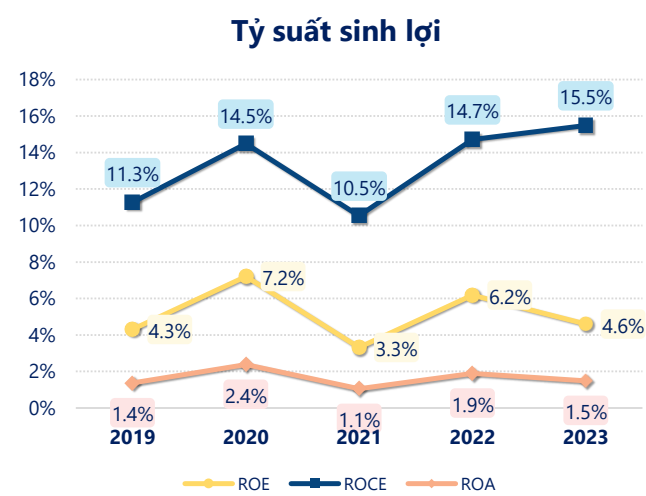
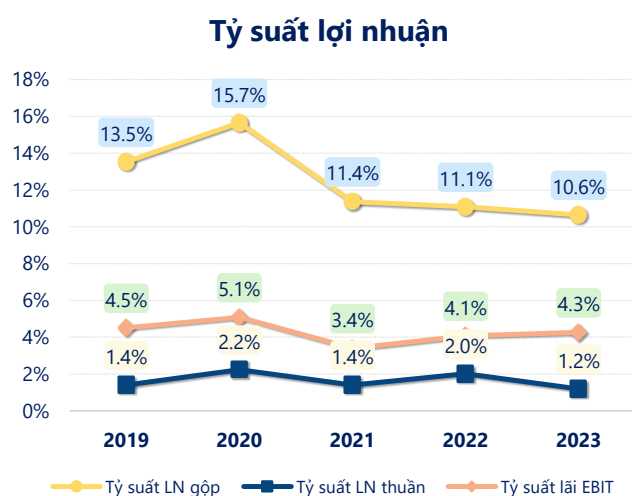
Sự sụt giảm về doanh thu và lợi nhuận cùng với **ROE** ở mức **4.60%**. Cho thấy công ty đang gặp khó khăn trong việc duy trì và tăng trưởng lợi nhuận. Cần tối ưu hóa hoạt động và quản lý vốn hiệu quả.



Năm **2023**, CSM có **lợi nhuận thuần từ hoạt động kinh doanh** đạt **62.39** tỷ đồng, **giảm đi 45.01** tỷ so với năm trước. Và thấp hơn mức bình quân lợi nhuận thuần 5 năm (80.49 tỷ đồng) là 18.11 tỷ đồng. Cho thấy xu hướng không tích cực từ hoạt động kinh doanh, cần điều chỉnh chiến lược để hoạt động kinh doanh phục hồi.

Chi phí lãi vay tăng lên so với năm trước, ở mức **152.7** tỷ đồng. Cùng với đó **chi phí bán hàng và quản lý doanh nghiệp** cũng **tăng lên**, ở mức **386.5** tỷ đồng. Bên cạnh đó, **chi phí khác** bằng **0.99** tỷ đồng, **giảm xuống** so với năm trước.

ROE của CSM năm 2023 **giảm** so với năm trước còn **4.60%**, **thấp hơn mức bình quân** trong vòng 5 năm gần đây.



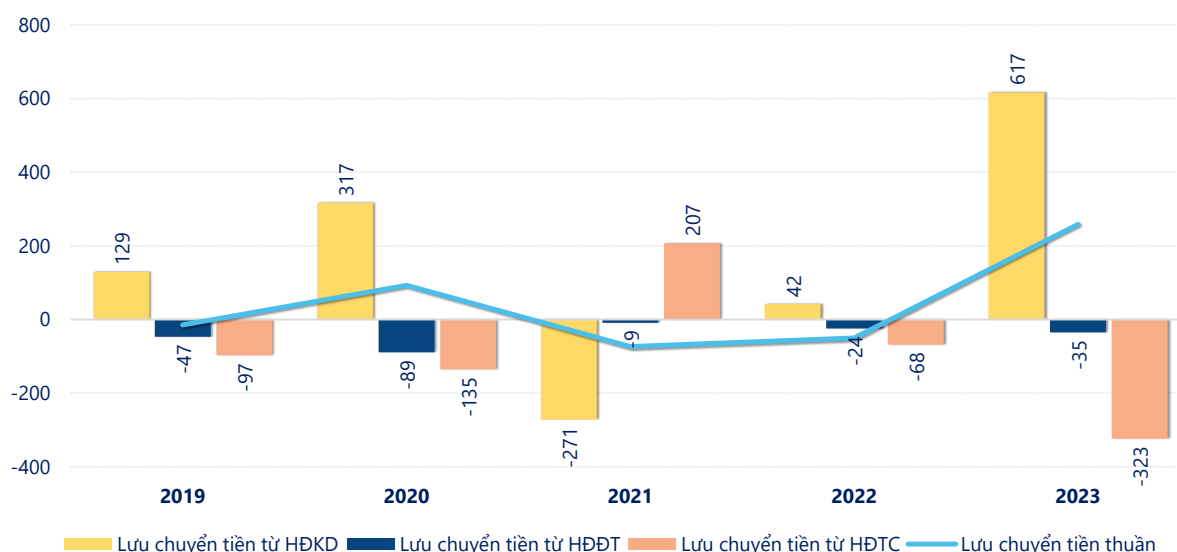
KẾT QUẢ KINH DOANH

(tỷ VNĐ)

	2019	2020	2021	2022	2023
Doanh thu thuần	4,265	4,692	4,840	5,321	5,235
Giá vốn hàng bán	3,688	3,958	4,289	4,731	4,678
Lợi nhuận gộp	577	734	550	590	557
Doanh thu HĐTC	14.7	14.1	23.4	44.7	51.5
Chi phí TC	145	150	124	187	160
Chi phí lãi vay	126	125	109	115	153
LN trong công ty LKLD	0	0	0	0	0
Chi phí bán hàng	224	236	208	174	200
Chi phí QLDN	162	257	173	166	186
LN thuần từ HĐKD	59.7	105	68.1	107	62.4
Lợi nhuận khác	5.87	8.65	-12.9	-5.67	7.82
LN trước thuế	65.6	114	55.2	102	70.2
Lợi nhuận sau thuế	52.4	90.7	42.0	79.2	60.4
LNST của CĐ cty mẹ	52.4	90.7	42.0	79.2	60.4

tỷ VNĐ

Lưu chuyển tiền



Lưu chuyển tiền thuần năm 2023 của CSM bằng **258.5** tỷ đồng, **tăng** so với năm 2022 (-50.37 tỷ đồng). Trong đó, lưu chuyển tiền từ **hoạt động kinh doanh** bằng **617.0** tỷ đồng, từ **hoạt động đầu tư** là **-35.17** tỷ đồng và từ **hoạt động tài chính** là **-323.4** tỷ đồng.