

CTCP COMA 18 (HSX: CIG)

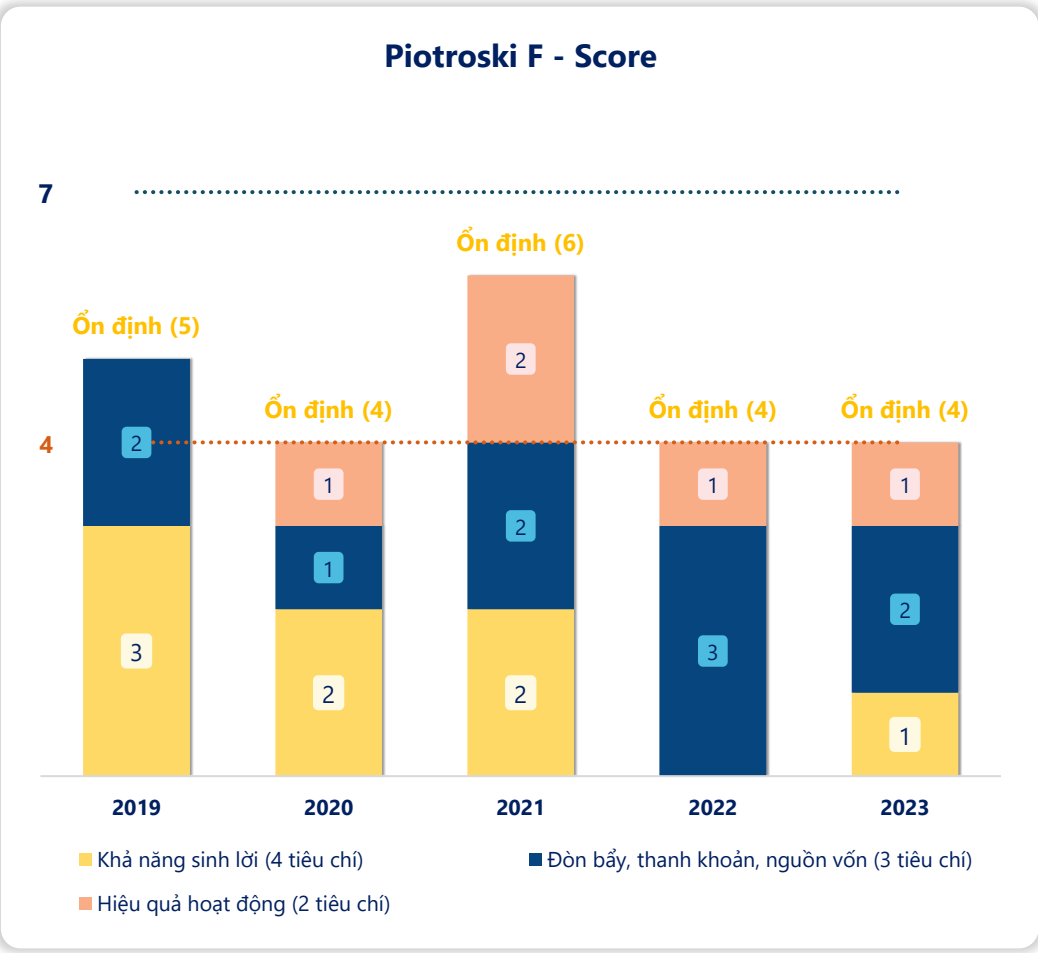
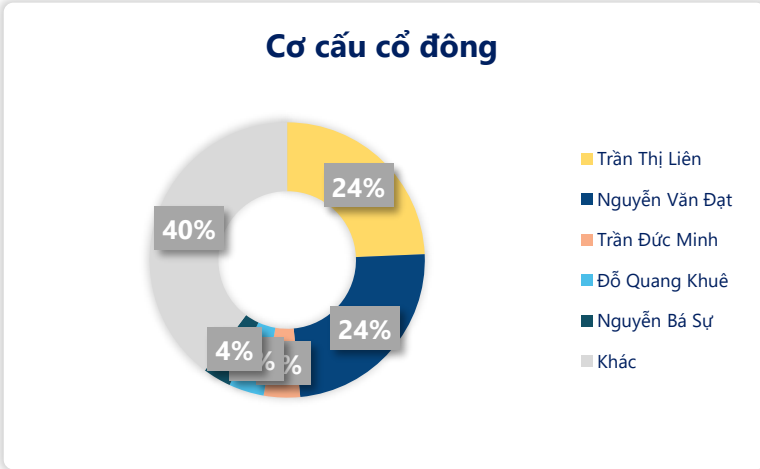
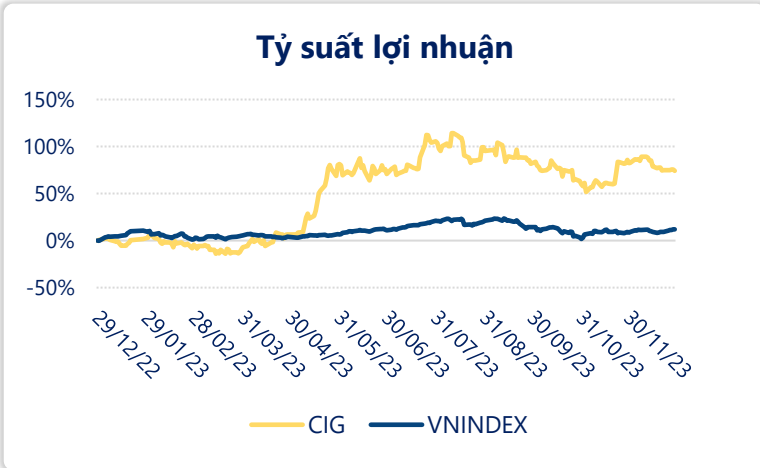
Bảng điểm Piotroski F-Score đánh giá sức khỏe tài chính của doanh nghiệp về tỷ suất lợi nhuận, cơ cấu vốn, tính thanh khoản và hiệu quả hoạt động. Thành phần của Piotroski F-Score gồm 9 chỉ tiêu tài chính, tương ứng với thang điểm từ 0 đến 9.

Ngày	6,480 VNĐ		
29/12/2023			
Thay đổi	1 tháng	3 tháng	6 tháng
	-6.5%	-0.3%	2.7%

Sức mạnh tài chính	2023
Piotroski F - Score	4/9
2023	(Ổn định)

DT thuần	2023
66.1	YoY
tỷ VNĐ	▼ 17.1
	▼ 20.5%

LN sau thuế	2023
-7.21	YoY
tỷ VNĐ	▼ 0.55
	▼ 8.3%



Năm 2023, F-Score của CIG đạt 4/9 không đổi so với năm trước và sức khỏe tài chính được đánh giá thuộc vùng "Ổn định".

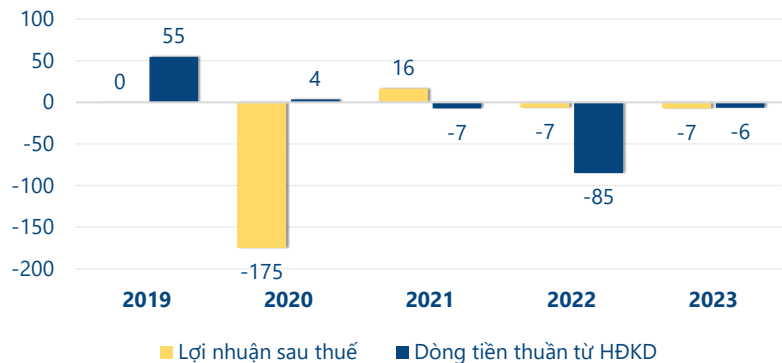
Trong đó, khả năng sinh lời được cải thiện tăng lên 1/4 điểm, các tiêu chí về: đòn bẩy, thanh khoản, nguồn vốn kém hơn năm trước đạt 2/3. Và tiêu chí về hiệu quả hoạt động, đạt điểm 1/2 ở mức ổn định so với năm trước.

Với F-Score ở mức ổn định cho thấy có một số yếu tố tích cực trong tình hình tài chính và hoạt động của công ty, nhưng vẫn còn một số yếu tố cần cải thiện để cải thiện sức khỏe tài chính và tăng cường hiệu quả hoạt động.

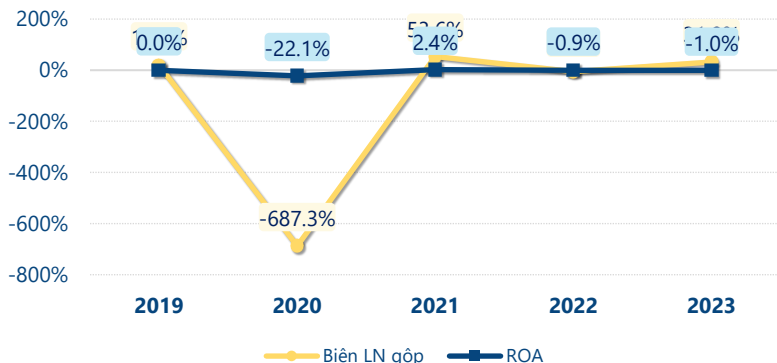
CTCP COMA 18 (HSX: CIG)

tỷ VNĐ

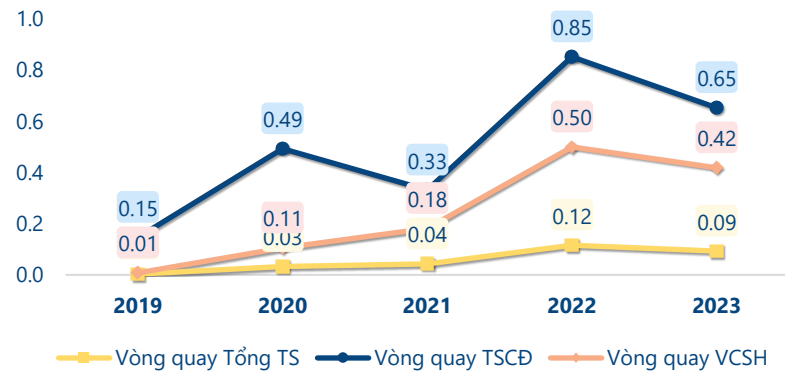
Đánh giá lợi nhuận, dòng tiền



Tỷ suất lợi nhuận

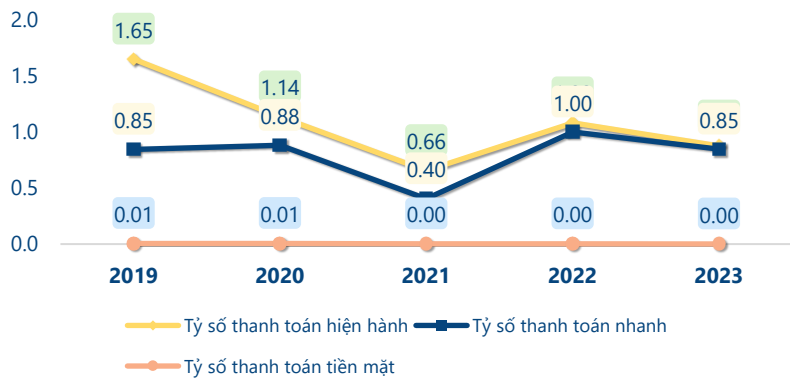


Vòng quay tài sản



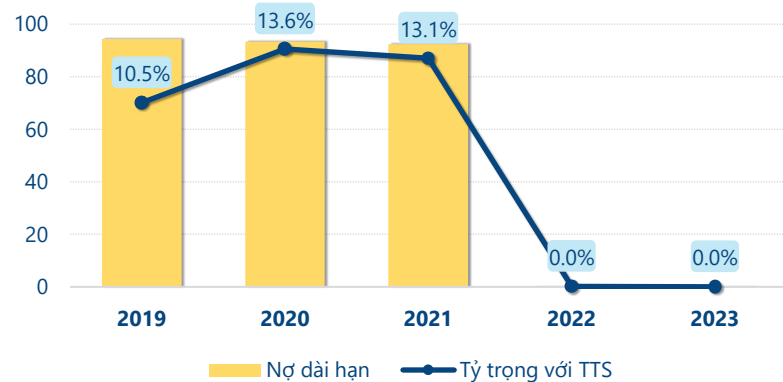
Xét các tiêu chí thành phần của **F-Score** năm **2023** của **CIG**: Dấu hiệu tiêu cực khi lợi nhuận sau thuế và dòng tiền thuần từ hoạt động kinh doanh âm, cho thấy công ty đang gặp vấn đề lớn khi không chỉ ghi nhận lỗ trên báo cáo thu nhập mà còn gặp khó khăn trong việc sinh lời từ hoạt động cốt lõi. Công ty đang gặp khó khăn trong việc tạo ra lợi nhuận từ mỗi đơn vị tài sản khi ROA giảm so với năm trước. Việc giảm tỷ lệ nợ dài hạn so với tổng tài sản thường phản ánh việc doanh nghiệp giảm bớt mức độ phụ thuộc vào nguồn vốn vay dài hạn. Sự suy giảm của tỷ số thanh toán hiện hành có thể gây lo ngại về khả năng thanh toán các nghĩa vụ nợ ngắn hạn, tuy nhiên cũng cần phân tích kỹ hơn để hiểu rõ nguyên nhân của sự suy giảm này. Không phát hành thêm cổ phiếu trong kỳ cho thấy sự ổn định trong quy mô vốn cổ phần, giúp duy trì tính hấp dẫn và niềm tin nhà đầu tư.

Chỉ số thanh khoản

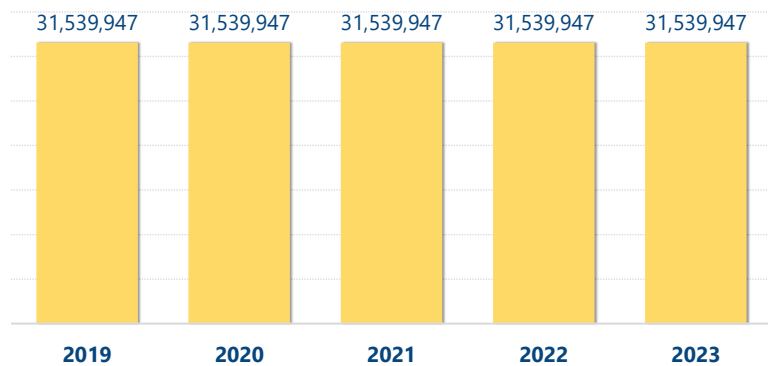


tỷ VNĐ

Nợ dài hạn



Số lượng cổ phiếu lưu hành



CÂN ĐỐI KẾ TOÁN (tỷ VNĐ)	Tại ngày 31/12/2023	Tại ngày 31/12/2022	Thay đổi
Tổng tài sản	699	730	-4.2%
Tài sản ngắn hạn	477	614	-22.3%
Tiền và tương đương tiền	0.54	0.98	-45.1%
Đầu tư tài chính ngắn hạn	0	0	
Phải thu ngắn hạn	453	559	-18.9%
Hàng tồn kho	15.3	46.4	-67.0%
Tài sản ngắn hạn khác	8.08	8.07	0.0%
Tài sản dài hạn	222	115	92.5%
Phải thu dài hạn	0	0	
Tài sản cố định	99.1	103	-4.0%
Bất động sản đầu tư	0	0	
Tài sản dở dang	123	12.1	917%
Đầu tư tài chính dài hạn	0	0	
Tài sản dài hạn khác	0	0	
Lợi thế thương mại	0	0	
Nợ phải trả	545	568	-4.0%
Nợ ngắn hạn	545	567	-4.0%
Vay và nợ thuê ngắn hạn	185	178	3.5%
Phải trả người bán ngắn hạn	166	130	28.3%
Nợ dài hạn	0.03	0.22	-84.4%
Vay và nợ thuê dài hạn	0.01	0.20	-97.5%
Nguồn vốn chủ sở hữu	154	162	-4.8%
Vốn chủ sở hữu	154	162	-4.8%
Vốn điều lệ	315	315	0.0%
Kinh phí và quỹ khác	0	0	

KẾT QUẢ KINH DOANH (tỷ VNĐ)	2019	2020	2021	2022	2023
Doanh thu thuần	2.59	25.6	29.6	83.2	66.1
Giá vốn hàng bán	2.08	202	13.7	87.9	45.0
Lợi nhuận gộp	0.51	-176	15.8	-4.64	21.1
Doanh thu HĐTC	0.00	0.00	0.22	10.8	0.00
Chi phí TC	0.82	0.79	0.72	1.62	3.32
Chi phí lãi vay	0.82	0.79	0.72	1.12	3.32
LN trong công ty LKLD	0	0	0	0	0
Chi phí bán hàng	0.02	0	0	0	0
Chi phí QLDN	5.57	6.36	6.18	11.3	18.8
LN thuần từ HĐKD	-5.90	-183	9.17	-6.83	-1.03
Lợi nhuận khác	7.11	8.26	7.38	0.20	-6.17
LN trước thuế	1.21	-175	16.6	-6.63	-7.21
Lợi nhuận sau thuế	0.13	-175	16.5	-6.66	-7.21
LNST của CĐ cty mẹ	0.15	-175	16.5	-6.57	-7.20

LƯU CHUYỂN TIỀN 1 (tỷ VNĐ)	2019	2020	2021	2022	2023
Lưu chuyển tiền từ HĐKD	54.7	3.54	-7.19	-84.8	-6.50
Lưu chuyển tiền từ HĐĐT	-55.3	0.00	0.00	88.8	0.07
Lưu chuyển tiền từ HĐTC	0.20	-3.65	5.73	-3.87	5.99
Tiền đầu kỳ	2.87	2.49	2.38	0.92	0.98
Lưu chuyển tiền thuần	-0.38	-0.11	-1.46	0.06	-0.44
Ảnh hưởng tỷ giá	0	0	0	0	0
Tiền cuối kỳ	2.49	2.38	0.92	0.98	0.54