

Ngày <b>31/03/2024</b>	<b>19,700 VNĐ</b>		
<b>Thay đổi</b>	1 tháng	3 tháng	6 tháng
	<b>-0.5%</b>	<b>32.7%</b>	<b>31.3%</b>

2023	
<b>ROE</b>	<b>10.9%</b>
	+/- YoY <b>▲ 0.8%</b>

Q1/24	
<b>DT thuần</b>	<b>40.8</b>
tỷ VNĐ	
	QoQ <b>▼ 25.0</b> <b>▼ 38.1%</b>
	YoY <b>▲ 16.3</b> <b>▲ 66.3%</b>

2023	
<b>DT thuần</b>	<b>180</b>
tỷ VNĐ	
	YoY <b>▼ 3.00</b> <b>▼ 1.7%</b>

Q1/24	
<b>LN gộp</b>	<b>11.1</b>
tỷ VNĐ	
	QoQ <b>▼ 5.70</b> <b>▼ 34.1%</b>
	YoY <b>▲ 3.58</b> <b>▲ 47.2%</b>

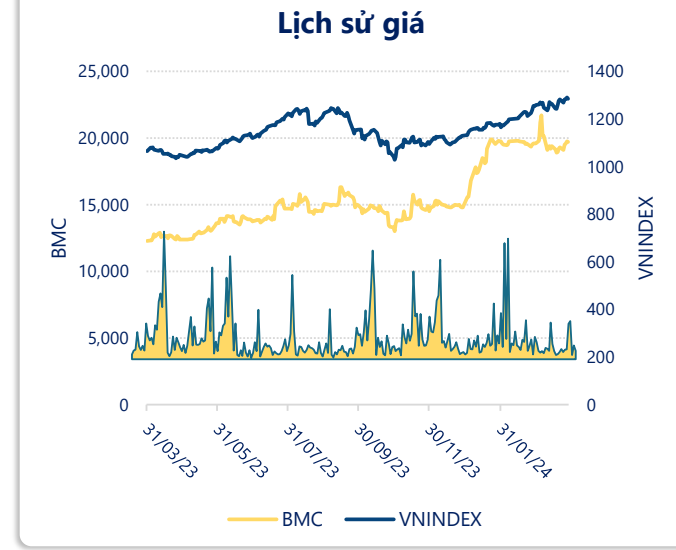
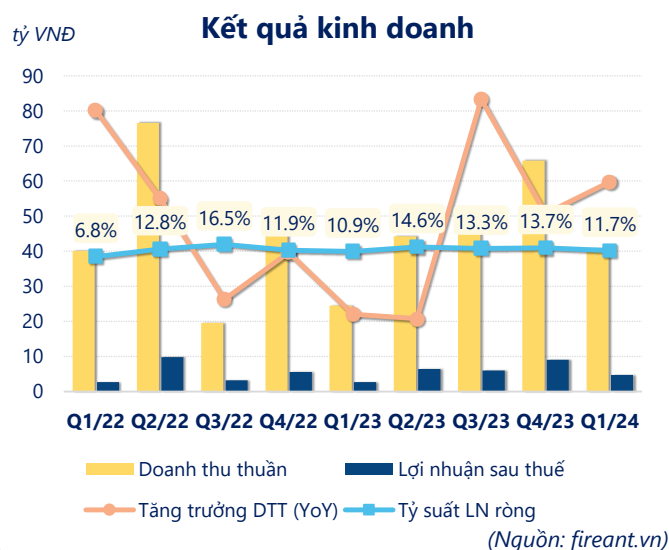
2023	
<b>LN gộp</b>	<b>49.4</b>
tỷ VNĐ	
	YoY <b>▲ 6.00</b> <b>▲ 13.8%</b>

Q1/24	
<b>LN thuần</b>	<b>6.01</b>
tỷ VNĐ	
	QoQ <b>▼ 5.29</b> <b>▼ 46.8%</b>
	YoY <b>▲ 2.62</b> <b>▲ 77.2%</b>

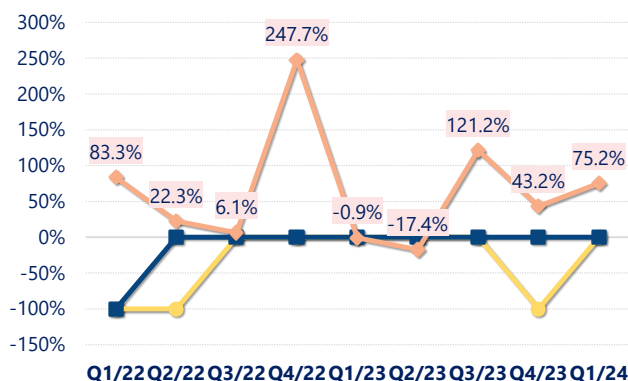
2023	
<b>LN thuần</b>	<b>30.5</b>
tỷ VNĐ	
	YoY <b>▲ 4.10</b> <b>▲ 15.4%</b>

Q1/24	
<b>LN sau thuế</b>	<b>4.76</b>
tỷ VNĐ	
	QoQ <b>▼ 4.28</b> <b>▼ 47.3%</b>
	YoY <b>▲ 2.08</b> <b>▲ 77.7%</b>

2023	
<b>LN sau thuế</b>	<b>24.2</b>
tỷ VNĐ	
	YoY <b>▲ 2.90</b> <b>▲ 13.4%</b>



## Tăng trưởng lợi nhuận

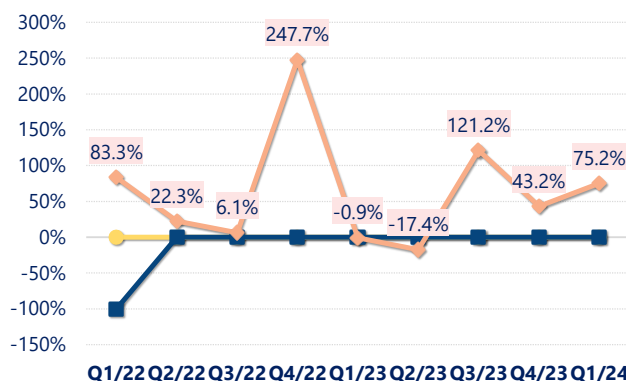


Q1/22 Q2/22 Q3/22 Q4/22 Q1/23 Q2/23 Q3/23 Q4/23 Q1/24

— Tăng trưởng LN thuần (YoY) — Tăng trưởng EBIT (YoY)  
— Tăng trưởng LN sau thuế (YoY)

(Nguồn: fireant.vn)

## Tăng trưởng chi phí

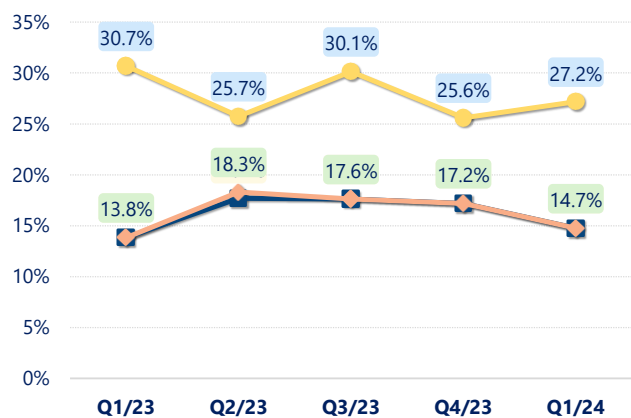


Q1/22 Q2/22 Q3/22 Q4/22 Q1/23 Q2/23 Q3/23 Q4/23 Q1/24

— Tăng trưởng CP lãi vay (YoY) — Tăng trưởng EBIT (YoY)  
— Tăng trưởng LN sau thuế (YoY)

(Nguồn: fireant.vn)

## Tỷ suất lợi nhuận

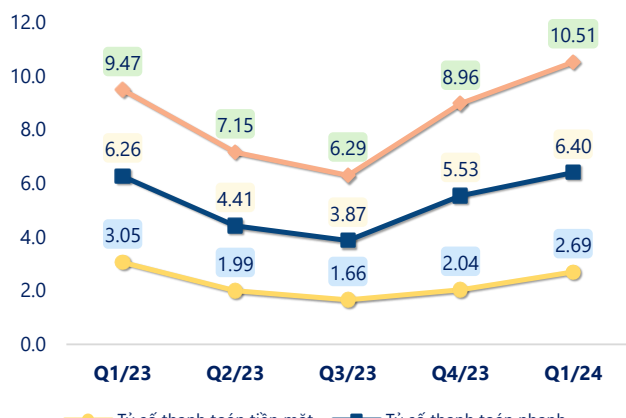


Q1/23 Q2/23 Q3/23 Q4/23 Q1/24

— Tỷ suất LN gộp — Tỷ suất LN thuần — Tỷ suất lãi EBIT

(Nguồn: fireant.vn)

## Chỉ số thanh khoản

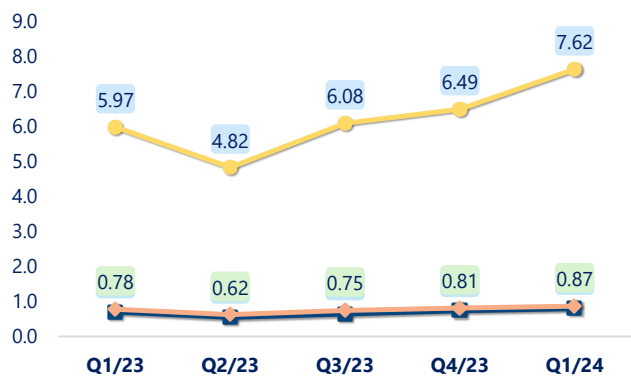


Q1/23 Q2/23 Q3/23 Q4/23 Q1/24

— Tỷ số thanh toán tiền mặt — Tỷ số thanh toán nhanh  
— Tỷ số thanh toán hiện hành

(Nguồn: fireant.vn)

## Vòng quay tài sản

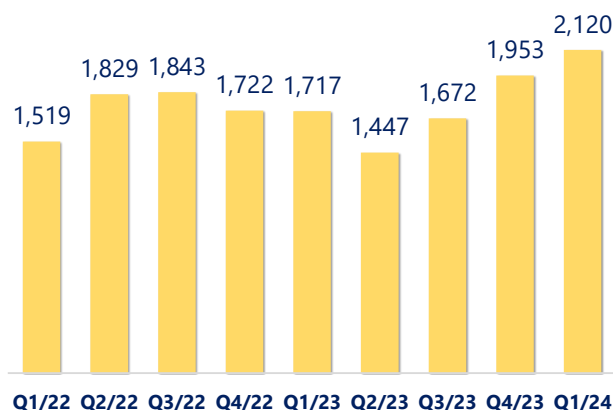


Q1/23 Q2/23 Q3/23 Q4/23 Q1/24

— Vòng quay TSCĐ — Vòng quay Tổng TS  
— Vòng quay VCSH

(Nguồn: fireant.vn)

## EPS



Q1/22 Q2/22 Q3/22 Q4/22 Q1/23 Q2/23 Q3/23 Q4/23 Q1/24

(Nguồn: fireant.vn)

KẾT QUẢ KINH DOANH (tỷ VNĐ)	Q1/24	Q1/23	Thay đổi YoY	2023	2022	Thay đổi YoY
<b>Doanh thu thuần</b>	<b>40.8</b>	<b>24.5</b>	<b>66.3%</b>	<b>180</b>	<b>183</b>	<b>-1.7%</b>
Giá vốn hàng bán	29.7	17.0	74.6%	131	140	-6.5%
<b>Lợi nhuận gộp</b>	<b>11.1</b>	<b>7.52</b>	<b>47.2%</b>	<b>49.4</b>	<b>43.4</b>	<b>13.8%</b>
Doanh thu HĐTC	0.51	0.02	2464%	4.51	6.80	-33.7%
Chi phí TC	0	0.04	-100%	0.12	0.14	-16.8%
<b>Chi phí lãi vay</b>	<b>0</b>	<b>0.00</b>		<b>0</b>	<b>0</b>	
LN trong công ty LKLD	<b>0</b>	<b>0.00</b>		<b>0</b>	<b>0</b>	
Chi phí bán hàng	1.46	1.18	23.6%	6.43	9.73	-34.0%
Chi phí QLDN	<b>4.12</b>	<b>2.94</b>	<b>40.2%</b>	<b>16.9</b>	<b>13.9</b>	<b>21.3%</b>
<b>LN thuần từ HĐKD</b>	<b>6.01</b>	<b>3.39</b>	<b>77.2%</b>	<b>30.5</b>	<b>26.4</b>	<b>15.4%</b>
Lợi nhuận khác	<b>0</b>	<b>0.00</b>		<b>0.27</b>	<b>0.08</b>	<b>249%</b>
<b>LN trước thuế</b>	<b>6.01</b>	<b>3.39</b>	<b>77.2%</b>	<b>30.8</b>	<b>26.5</b>	<b>16.1%</b>
<b>Lợi nhuận sau thuế</b>	<b>4.76</b>	<b>2.68</b>	<b>77.7%</b>	<b>24.2</b>	<b>21.3</b>	<b>13.4%</b>
<b>LNST của CĐ cty mẹ</b>	<b>4.76</b>	<b>2.68</b>	<b>77.7%</b>	<b>24.2</b>	<b>21.3</b>	<b>13.4%</b>

(Nguồn: fireant.vn)

