

|                           |                   |             |              |
|---------------------------|-------------------|-------------|--------------|
| Ngày<br><b>31/03/2024</b> | <b>14,850 VNĐ</b> |             |              |
| <b>Thay đổi</b>           | 1 tháng           | 3 tháng     | 6 tháng      |
|                           | <b>-12.7%</b>     | <b>9.0%</b> | <b>27.2%</b> |

|            |             |                          |
|------------|-------------|--------------------------|
|            | 2023        |                          |
| <b>ROE</b> | <b>5.9%</b> | +/- YoY<br><b>▲ 0.3%</b> |

|                 |             |  |                                       |
|-----------------|-------------|--|---------------------------------------|
|                 | Q1/24       |  |                                       |
| <b>DT thuần</b> | <b>49.3</b> | QoQ<br><b>▼ 6.00</b><br><b>▼ 10.8%</b> | YoY<br><b>▲ 3.10</b><br><b>▲ 6.8%</b> |
|                 | tỷ VNĐ      |  |                                       |

|                 |            |                                       |
|-----------------|------------|---------------------------------------|
|                 | 2023       |                                       |
| <b>DT thuần</b> | <b>780</b> | YoY<br><b>▲ 267</b><br><b>▲ 51.9%</b> |
|                 | tỷ VNĐ     |                                       |

|               |             |                                       |                                       |
|---------------|-------------|---------------------------------------|---------------------------------------|
|               | Q1/24       |                                       |                                       |
| <b>LN gộp</b> | <b>4.54</b> | QoQ<br><b>▲ 6.72</b><br><b>▲ 308%</b> | YoY<br><b>▼ 0.46</b><br><b>▼ 9.1%</b> |
|               | tỷ VNĐ      |                                       |                                       |

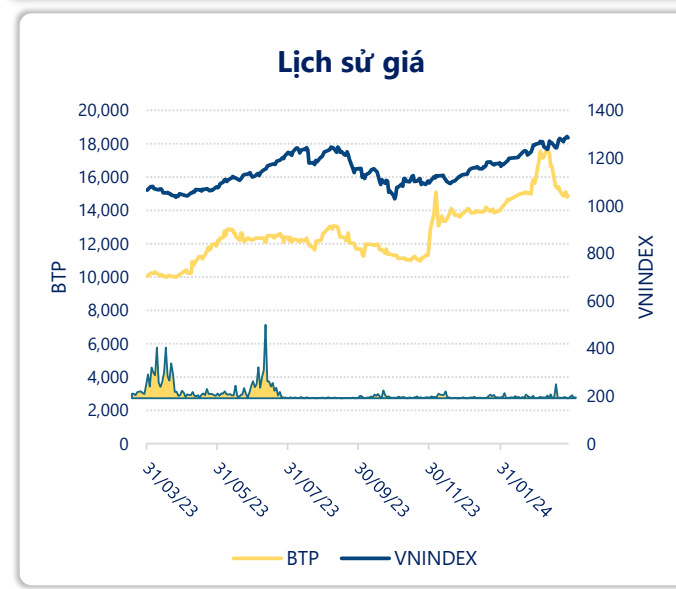
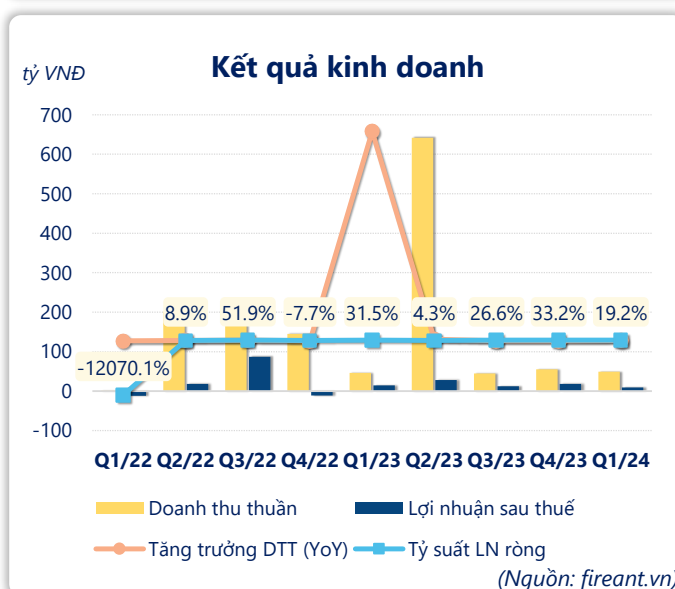
|               |             |  |
|---------------|-------------|--|
|               | 2023        |  |
| <b>LN gộp</b> | <b>12.5</b> | YoY<br><b>▼ 20.3</b><br><b>▼ 62.0%</b> |
|               | tỷ VNĐ      |  |

|                 |             |  |  |
|-----------------|-------------|--|--|
|                 | Q1/24       |  |  |
| <b>LN thuần</b> | <b>9.46</b> | QoQ<br><b>▼ 2.94</b><br><b>▼ 23.7%</b> | YoY<br><b>▼ 8.14</b><br><b>▼ 46.2%</b> |
|                 | tỷ VNĐ      |  |  |

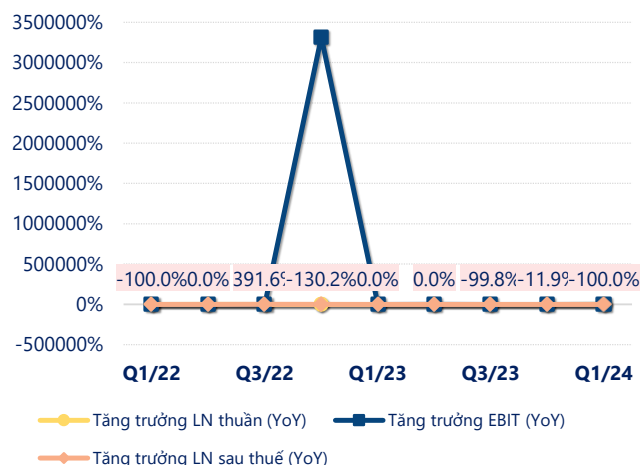
|                 |             |                                       |
|-----------------|-------------|---------------------------------------|
|                 | 2023        |                                       |
| <b>LN thuần</b> | <b>72.6</b> | YoY<br><b>▼ 5.50</b><br><b>▼ 7.0%</b> |
|                 | tỷ VNĐ      |                                       |

|                    |             |  |  |
|--------------------|-------------|--|--|
|                    | Q1/24       |  |  |
| <b>LN sau thuế</b> | <b>9.46</b> | QoQ<br><b>▼ 8.94</b><br><b>▼ 48.6%</b> | YoY<br><b>▼ 5.14</b><br><b>▼ 35.2%</b> |
|                    | tỷ VNĐ      |  |  |

|                    |             |                                       |
|--------------------|-------------|---------------------------------------|
|                    | 2023        |                                       |
| <b>LN sau thuế</b> | <b>71.8</b> | YoY<br><b>▲ 1.10</b><br><b>▲ 1.5%</b> |
|                    | tỷ VNĐ      |                                       |

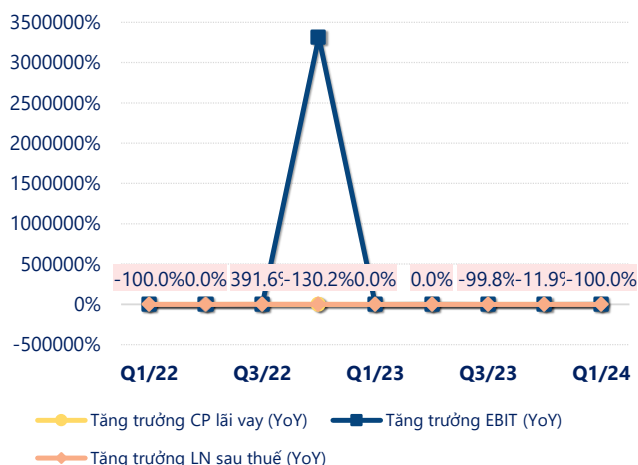


## Tăng trưởng lợi nhuận



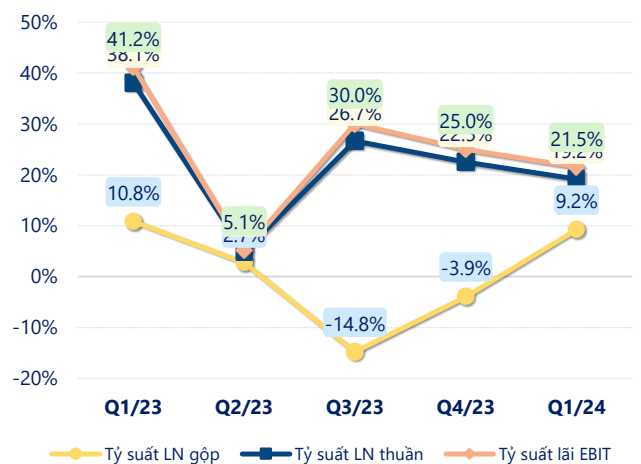
(Nguồn: fireant.vn)

## Tăng trưởng chi phí



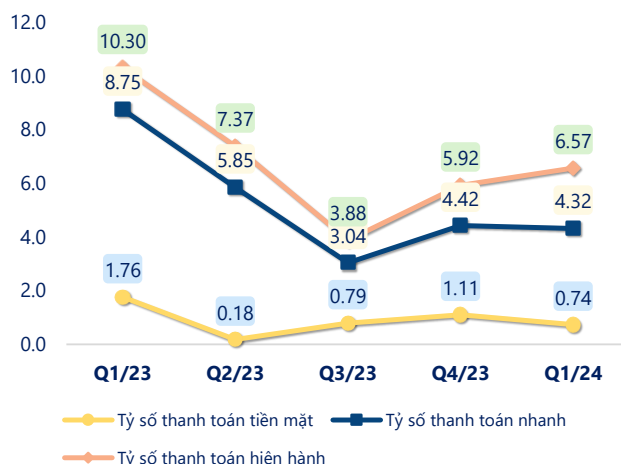
(Nguồn: fireant.vn)

## Tỷ suất lợi nhuận



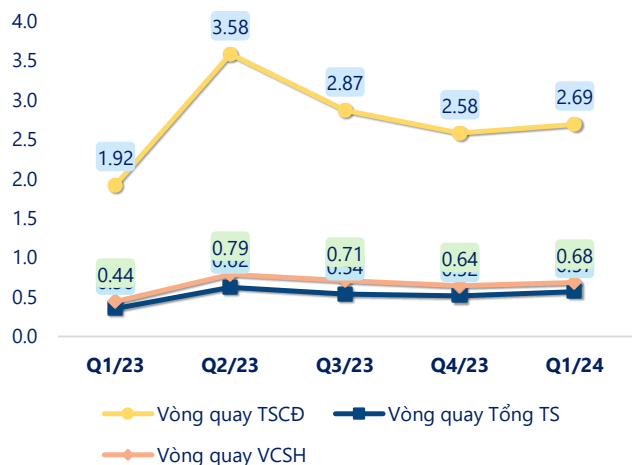
(Nguồn: fireant.vn)

## Chỉ số thanh khoản



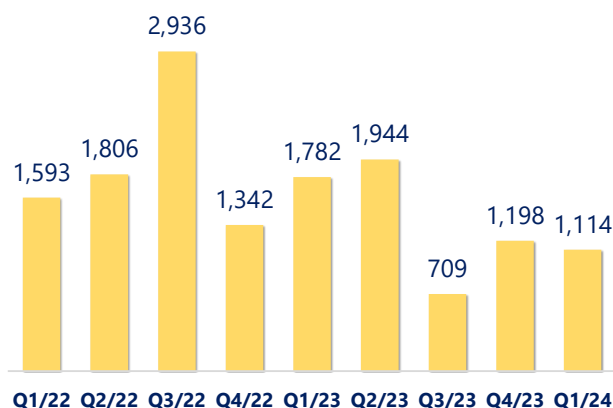
(Nguồn: fireant.vn)

## Vòng quay tài sản



(Nguồn: fireant.vn)

## EPS



(Nguồn: fireant.vn)

| KẾT QUẢ KINH DOANH<br>(tỷ VNĐ) | Q1/24       | Q1/23        | Thay đổi<br>YoY | 2023        | 2022        | Thay đổi<br>YoY |
|--------------------------------|-------------|--------------|-----------------|-------------|-------------|-----------------|
| <b>Doanh thu thuần</b>         | <b>49.3</b> | <b>46.2</b>  | <b>6.8%</b>     | <b>780</b>  | <b>513</b>  | <b>51.9%</b>    |
| Giá vốn hàng bán               | 44.8        | 41.2         | 8.7%            | 767         | 481         | 59.6%           |
| <b>Lợi nhuận gộp</b>           | <b>4.54</b> | <b>5.00</b>  | <b>-9.1%</b>    | <b>12.5</b> | <b>32.8</b> | <b>-62.0%</b>   |
| Doanh thu HĐTC                 | 19.0        | 21.3         | -11.0%          | 103         | 85.6        | 20.0%           |
| Chi phí TC                     | 1.17        | 1.45         | -19.4%          | 5.26        | 6.30        | -16.5%          |
| <b>Chi phí lãi vay</b>         | <b>1.17</b> | <b>1.45</b>  | <b>-19.4%</b>   | <b>5.26</b> | <b>6.30</b> | <b>-16.5%</b>   |
| LN trong công ty LKLD          | <b>0</b>    | <b>0.00</b>  |                 | <b>0</b>    | <b>0</b>    |                 |
| Chi phí bán hàng               | 0.00        | 0.00         |                 | 0.01        | 0.02        | -40.5%          |
| Chi phí QLDN                   | <b>12.9</b> | <b>7.23</b>  | <b>78.0%</b>    | <b>37.3</b> | <b>34.0</b> | <b>9.9%</b>     |
| <b>LN thuần từ HĐKD</b>        | <b>9.46</b> | <b>17.6</b>  | <b>-46.2%</b>   | <b>72.6</b> | <b>78.1</b> | <b>-7.0%</b>    |
| Lợi nhuận khác                 | <b>0</b>    | <b>-0.02</b> | <b>100%</b>     | <b>0.27</b> | <b>0.15</b> | <b>74.5%</b>    |
| <b>LN trước thuế</b>           | <b>9.46</b> | <b>17.6</b>  | <b>-46.2%</b>   | <b>72.9</b> | <b>78.3</b> | <b>-6.9%</b>    |
| <b>Lợi nhuận sau thuế</b>      | <b>9.46</b> | <b>14.6</b>  | <b>-35.2%</b>   | <b>71.8</b> | <b>70.7</b> | <b>1.5%</b>     |
| <b>LNST của CĐ cty mẹ</b>      | <b>9.46</b> | <b>14.6</b>  | <b>-35.2%</b>   | <b>71.8</b> | <b>70.7</b> | <b>1.5%</b>     |

(Nguồn: fireant.vn)

