

KẾT QUẢ KINH DOANH

Ngày	10,400 VNĐ		
29/12/2023			
Thay đổi	1 tháng	3 tháng	6 tháng
	7.8%	1.5%	22.4%

DT thuần	2023	578	YoY ▲ 314 ▲ 119%
		tỷ VNĐ	

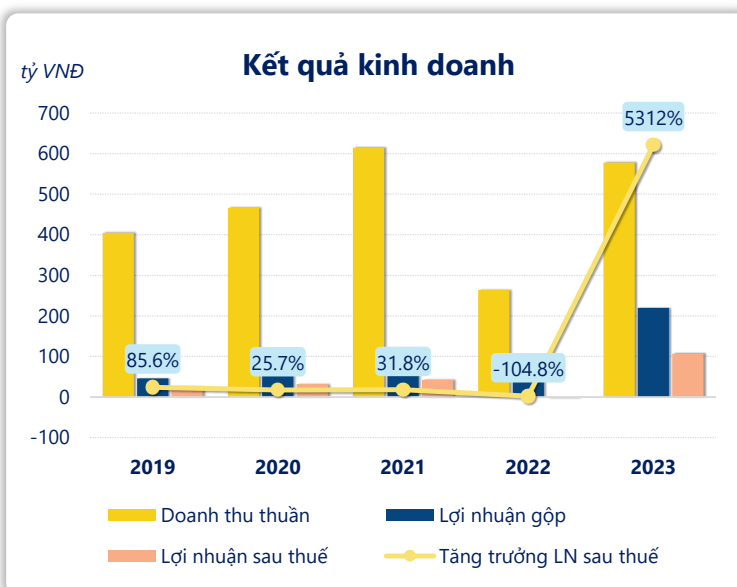
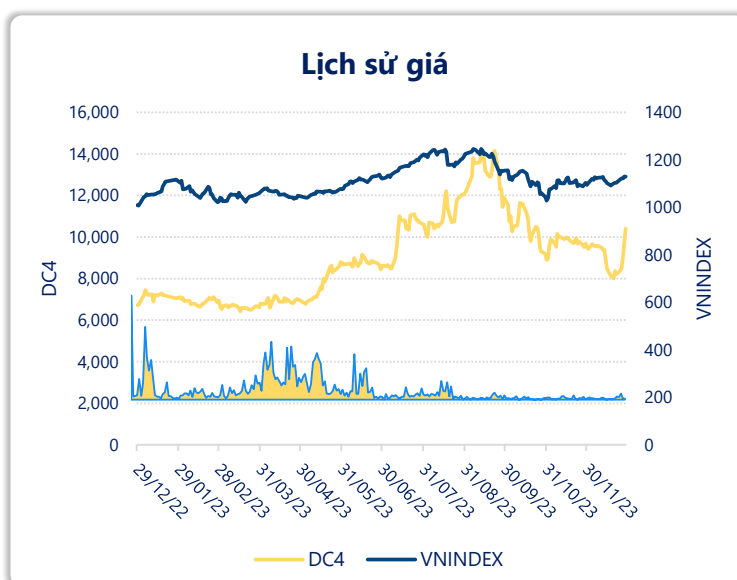
LN gộp	2023	220	YoY ▲ 169 ▲ 335%
		tỷ VNĐ	

LN thuần	2023	142	YoY ▲ 142 ▲ 116090%
		tỷ VNĐ	

LN sau thuế	2023	107	YoY ▲ 109 ▲ 5312%
		tỷ VNĐ	

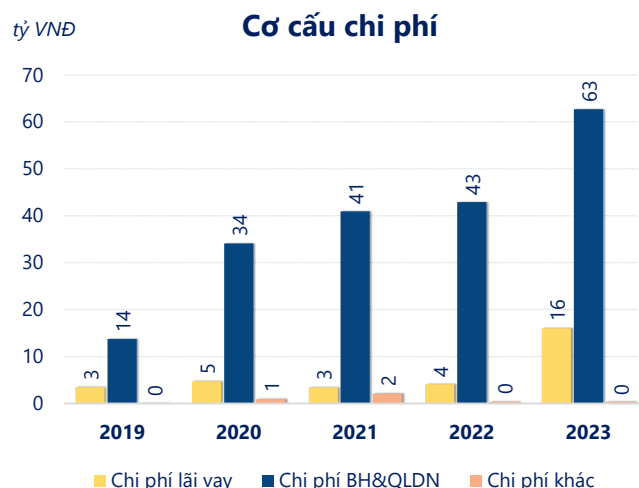
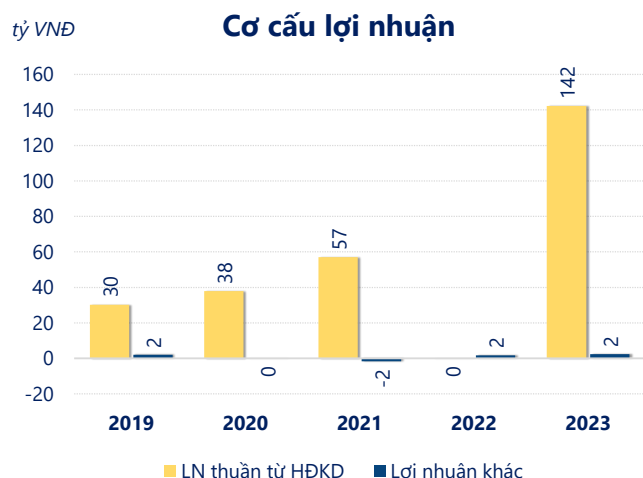
ROE	2023	16.6%	+/- YoY ▲ 16.9%
-----	------	-------	--------------------

ROA	2023	7.5%	+/- YoY ▲ 7.7%
-----	------	------	-------------------



Kết quả kinh doanh **DC4** năm **2023**, doanh thu thuần **tăng mạnh 119%** đạt **578.0** tỷ đồng, lợi nhuận sau thuế **tăng mạnh 5312%** đạt **107.1** tỷ đồng.

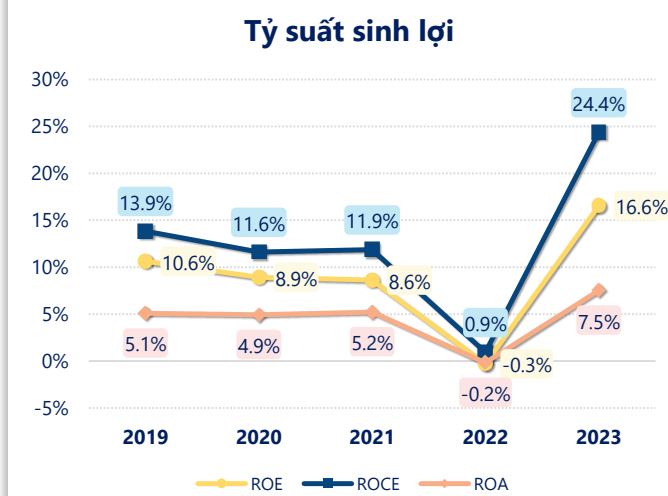
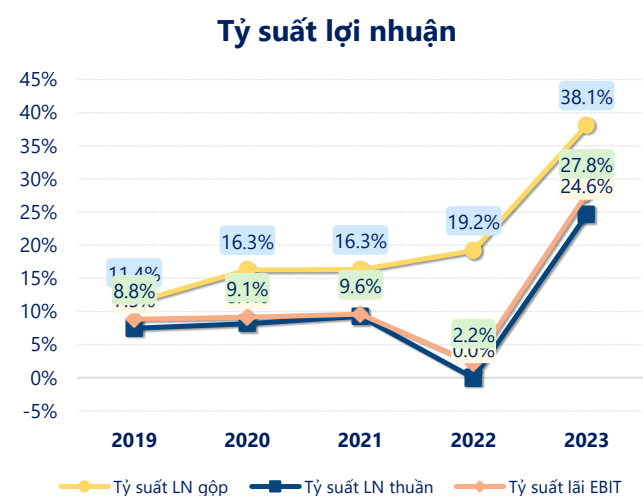
Hoạt động kinh doanh của công ty có sự tăng trưởng doanh thu và lợi nhuận, cùng với **ROE** khá tốt là **16.6%** cho thấy công ty đang phát triển và có hiệu quả hoạt động ổn định.



Năm **2023**, **DC4** có **lợi nhuận thuần từ hoạt động kinh doanh** đạt **142.3** tỷ đồng, **tăng lên 142.4** tỷ so với năm trước. Và cao hơn mức bình quân lợi nhuận thuần 5 năm (53.48 tỷ đồng) là 88.78 tỷ đồng. Cho thấy xu hướng tích cực từ hoạt động kinh doanh khi có sự phục hồi trong những năm gần đây.

Chi phí lãi vay tăng lên so với năm trước, ở mức **16.02** tỷ đồng. Cùng với đó **chi phí bán hàng và quản lý doanh nghiệp** cũng **tăng lên**, ở mức **62.67** tỷ đồng. Bên cạnh đó, **chi phí khác** bằng **0.35** tỷ đồng, **giảm xuống** so với năm trước.

ROE của DC4 năm 2023 **tăng trưởng** so với năm trước đạt giá trị bằng **16.6%**, đây là mức ROE **cao nhất** trong vòng 5 năm gần đây.



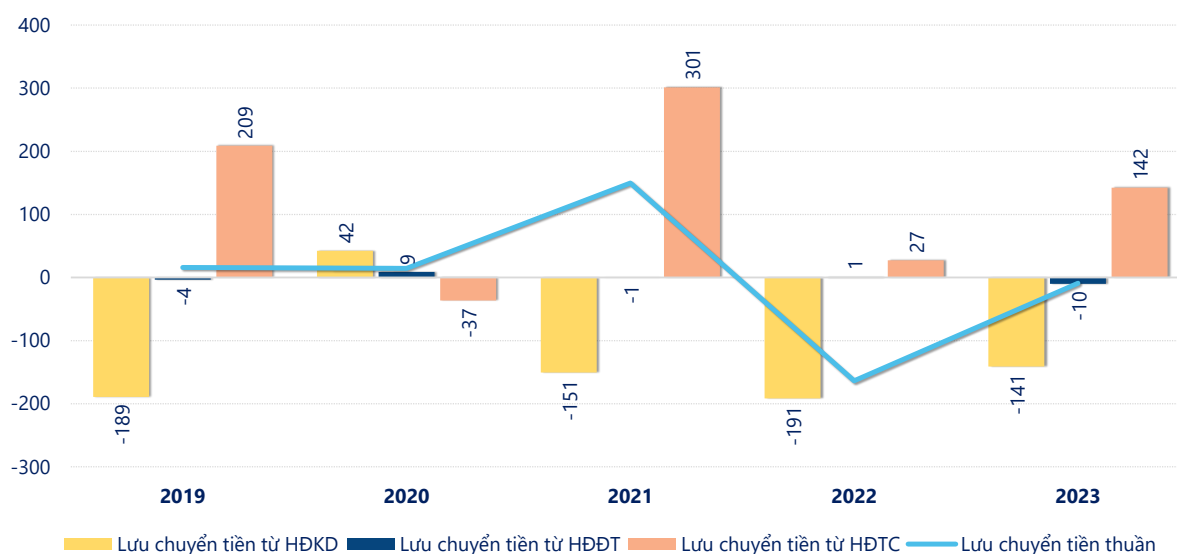
KẾT QUẢ KINH DOANH

(tỷ VNĐ)

	2019	2020	2021	2022	2023
Doanh thu thuần	405	466	614	264	578
Giá vốn hàng bán	359	390	514	213	358
Lợi nhuận gộp	46.0	75.9	100	50.7	220
Doanh thu HĐTC	1.35	0.90	1.19	2.31	0.99
Chi phí TC	3.37	4.74	3.43	10.2	16.3
Chi phí lãi vay	3.46	4.74	3.43	4.09	16.0
LN trong công ty LKLD	0	0	0	0	0
Chi phí bán hàng	1.63	5.37	6.83	8.58	1.49
Chi phí QLDN	12.1	28.7	34.1	34.3	61.2
LN thuần từ HĐKD	30.2	37.9	57.1	-0.12	142
Lợi nhuận khác	1.96	-0.18	-1.64	1.76	2.35
LN trước thuế	32.2	37.8	55.4	1.63	145
Lợi nhuận sau thuế	25.6	32.2	42.5	-2.05	107
LNST của CĐ cty mẹ	25.6	31.6	41.9	-1.85	107

tỷ VNĐ

Lưu chuyển tiền



Lưu chuyển tiền thuần năm 2023 của DC4 bằng **-9.02** tỷ đồng, **tăng** so với năm 2022 (-163.7 tỷ đồng). Trong đó, lưu chuyển tiền từ **hoạt động kinh doanh** bằng **-141.1** tỷ đồng, từ **hoạt động đầu tư** là **-10.20** tỷ đồng và từ **hoạt động tài chính** là **142.2** tỷ đồng.