

## KẾT QUẢ KINH DOANH

Ngày	16,750 VNĐ		
29/12/2023			
Thay đổi	1 tháng	3 tháng	6 tháng
	6.0%	-	-

DT thuần	2023	YoY
	1,972	▲ 359
	tỷ VNĐ	▲ 22.3%

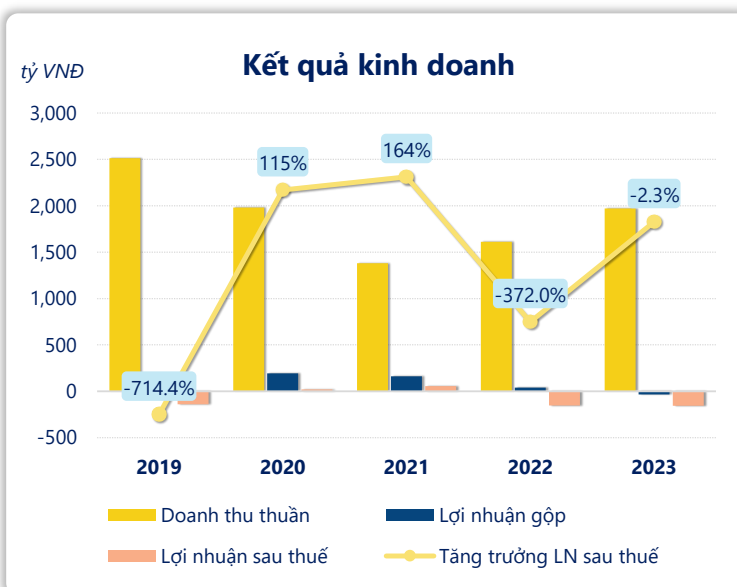
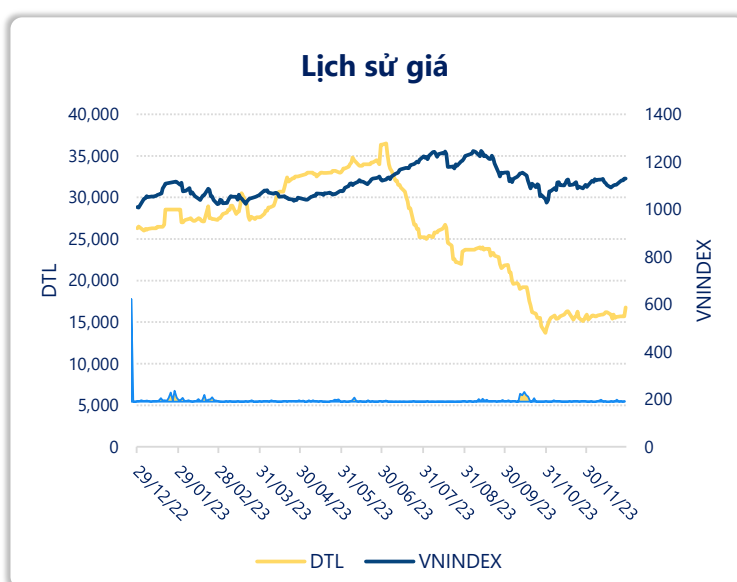
LN gộp	2023	YoY
	-35.7	▼ 74.1
	tỷ VNĐ	▼ 193%

LN thuần	2023	YoY
	-161	▼ 97.8
	tỷ VNĐ	▼ 154%

LN sau thuế	2023	YoY
	-156	▼ 3.00
	tỷ VNĐ	▼ 2.3%

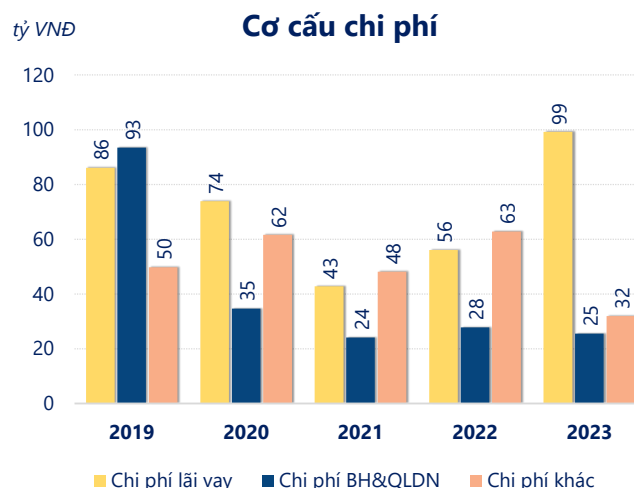
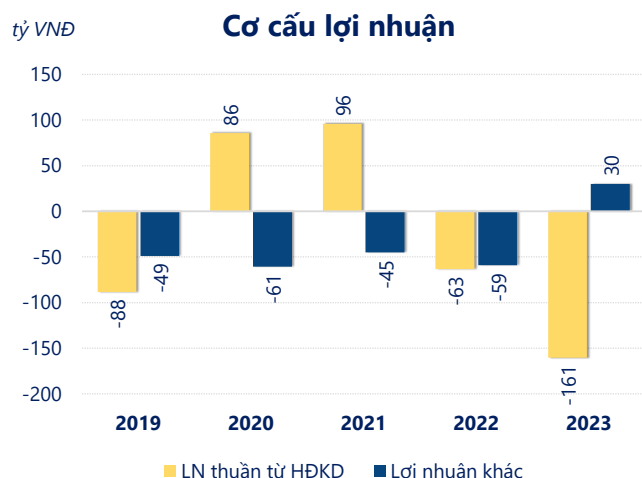
ROE	2023	+/- YoY
	-18.7%	▼ 3.3%

ROA	2023	+/- YoY
	-7.0%	▲ 0.1%



Kết quả kinh doanh **DTL** năm **2023**, doanh thu thuần **tăng mạnh 22.3%** đạt **1,972** tỷ đồng, lợi nhuận sau thuế đạt **-156.1** tỷ đồng **giảm 2.28%**.

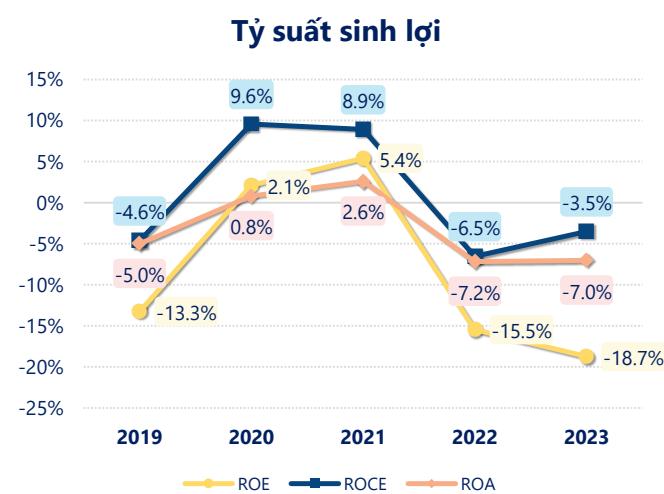
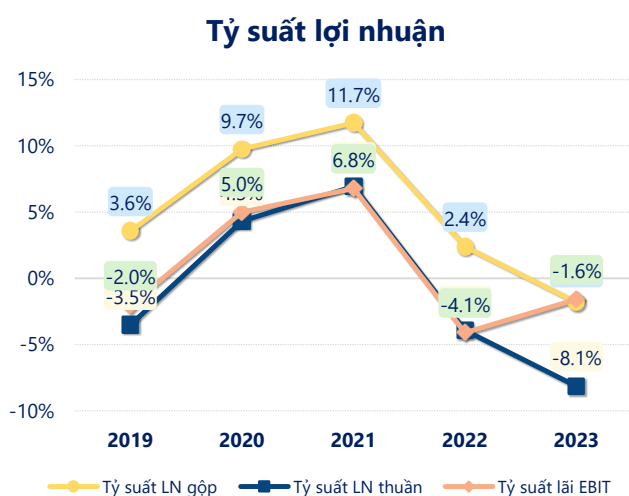
Doanh thu có sự tăng trưởng nhưng không đủ bù đắp các chi phí khiến lợi nhuận âm, dẫn đến **ROE** bằng -18.7% là dấu hiệu của tình hình kinh doanh đang xấu đi.



**Lợi nhuận thuần từ hoạt động kinh doanh** của DTL năm 2023 giảm đi 97.39 tỷ so với năm trước, ghi nhận khoản lỗ 160.6 tỷ đồng. Đây là khoản **lỗ từ hoạt động kinh doanh lớn nhất 5 năm qua**. Cho thấy dấu hiệu tiêu cực trong hoạt động kinh doanh của công ty trong những năm gần đây.

**Chi phí lãi vay tăng lên** so với năm trước, ở mức **99.17** tỷ đồng. Nhưng **chi phí bán hàng và quản lý doanh nghiệp giảm** xuống còn **25.48** tỷ đồng. Bên cạnh đó, **chi phí khác** bằng **31.92** tỷ đồng, **giảm xuống** so với năm trước.

**ROE** của DTL năm 2023 **giảm** so với năm trước còn **-18.7%**, đây là mức ROE **thấp nhất** trong vòng 5 năm gần đây.



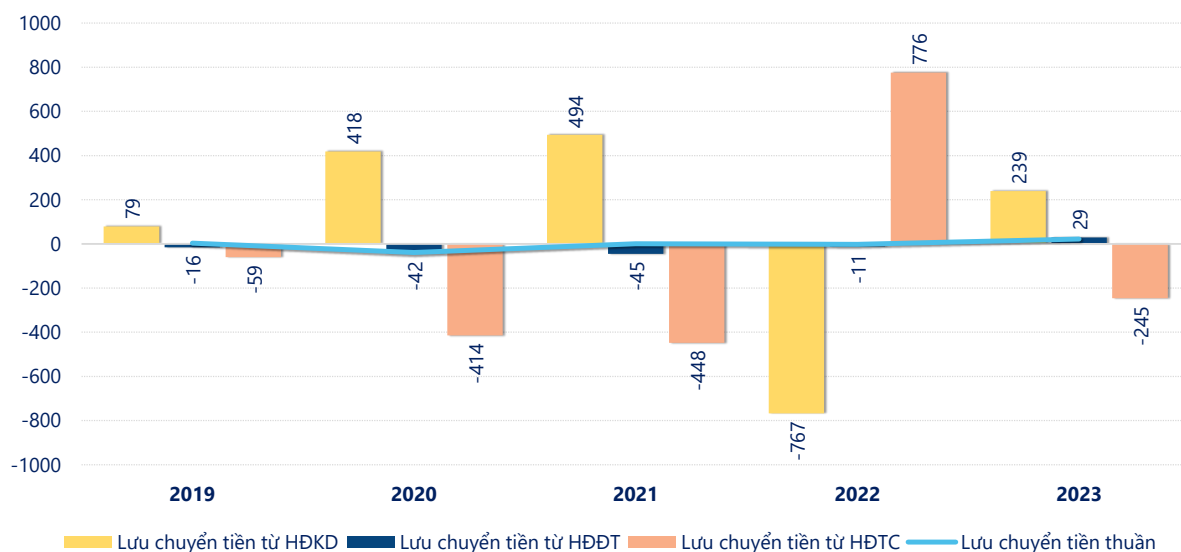
## KẾT QUẢ KINH DOANH

(tỷ VNĐ)

	2019	2020	2021	2022	2023
<b>Doanh thu thuần</b>	<b>2,513</b>	<b>1,982</b>	<b>1,381</b>	<b>1,613</b>	<b>1,972</b>
Giá vốn hàng bán	2,424	1,789	1,219	1,574	2,007
<b>Lợi nhuận gộp</b>	<b>89.3</b>	<b>193</b>	<b>162</b>	<b>38.4</b>	<b>-35.7</b>
Doanh thu HĐTC	4.41	2.83	0.93	0.40	2.28
Chi phí TC	88.6	75.7	43.0	74.2	102
<b>Chi phí lãi vay</b>	<b>86.1</b>	<b>73.9</b>	<b>42.7</b>	<b>56.0</b>	<b>99.2</b>
LN trong công ty LKLD	0	0	0	0	0
Chi phí bán hàng	40.6	9.76	7.75	6.81	5.89
Chi phí QLDN	52.8	24.8	16.3	21.0	19.6
<b>LN thuần từ HĐKD</b>	<b>-88.3</b>	<b>85.7</b>	<b>95.8</b>	<b>-63.2</b>	<b>-161</b>
Lợi nhuận khác	-49.0	-60.5	-44.9	-59.0	30.1
<b>LN trước thuế</b>	<b>-137</b>	<b>25.2</b>	<b>50.9</b>	<b>-122</b>	<b>-130</b>
<b>Lợi nhuận sau thuế</b>	<b>-140</b>	<b>21.3</b>	<b>56.1</b>	<b>-153</b>	<b>-156</b>
<b>LNST của CĐ cty mẹ</b>	<b>-140</b>	<b>21.3</b>	<b>56.1</b>	<b>-153</b>	<b>-156</b>

tỷ VNĐ

## Lưu chuyển tiền



**Lưu chuyển tiền thuần** năm 2023 của DTL bằng **22.14** tỷ đồng, **tăng** so với năm 2022 (-2.23 tỷ đồng). Trong đó, lưu chuyển tiền từ **hoạt động kinh doanh** bằng **239.0** tỷ đồng, từ **hoạt động đầu tư** là **28.53** tỷ đồng và từ **hoạt động tài chính** là **-245.4** tỷ đồng.