

KẾT QUẢ KINH DOANH

Ngày	7,500 VNĐ		
29/12/2023			
Thay đổi	1 tháng	3 tháng	6 tháng
	4.6%	17.3%	4.5%

DT thuần	2023	YoY
1,997		▼ 2,099
tỷ VNĐ		▼ 51.2%

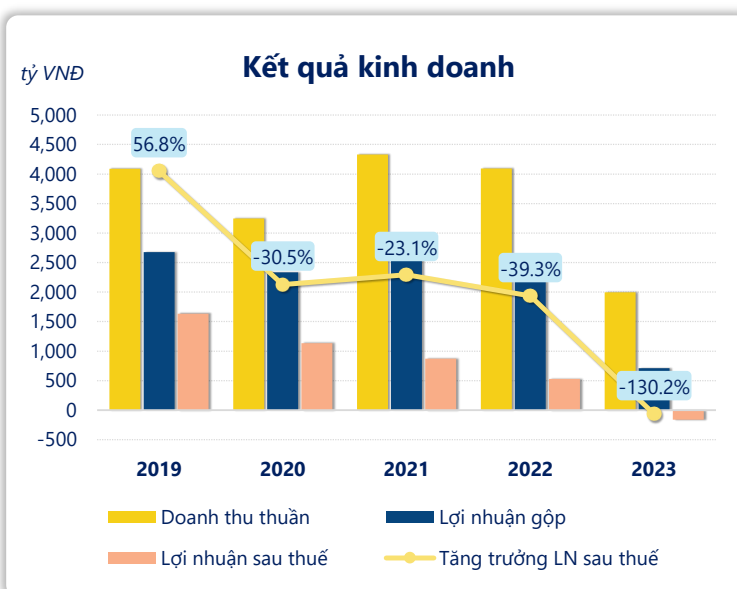
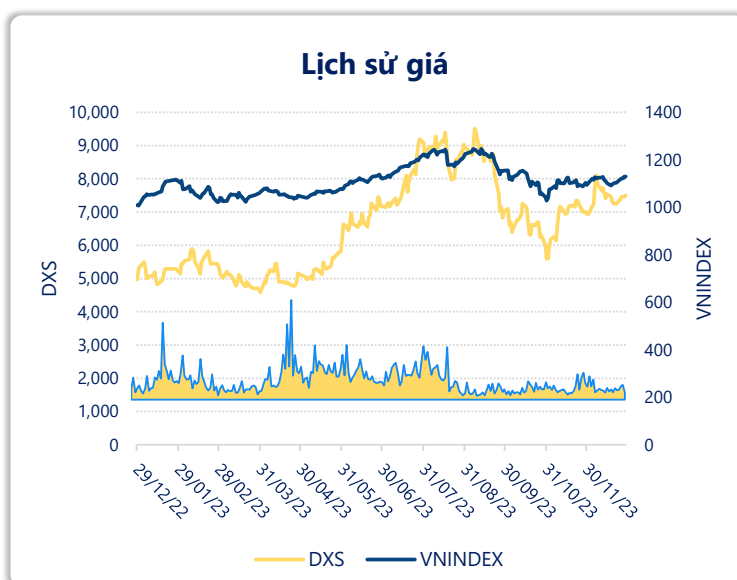
LN gộp	2023	YoY
710		▼ 1,619
tỷ VNĐ		▼ 69.5%

LN thuần	2023	YoY
-87.3		▼ 723
tỷ VNĐ		▼ 114%

LN sau thuế	2023	YoY
-160		▼ 690
tỷ VNĐ		▼ 130%

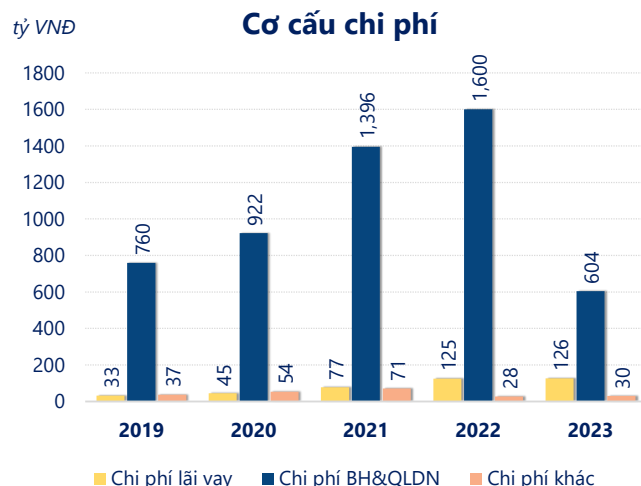
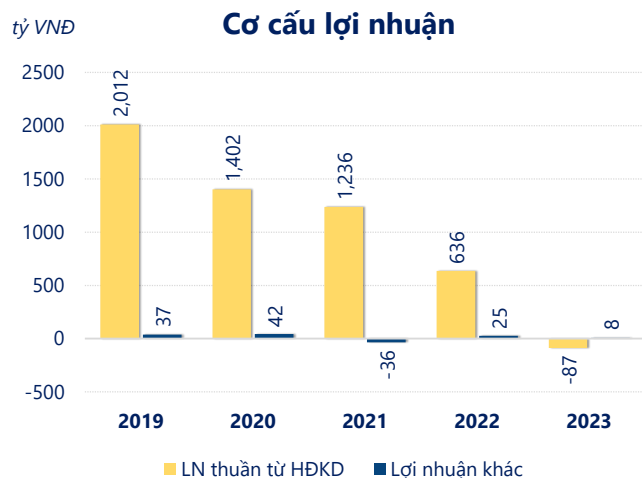
ROE	2023	+/- YoY
-2.1%		▼ 6.3%

ROA	2023	+/- YoY
-1.0%		▼ 3.2%



Kết quả kinh doanh **DXS** năm **2023**, doanh thu thuần **giảm mạnh 51.2%** chỉ còn **1,997** tỷ đồng, lợi nhuận sau thuế **giảm mạnh 130%** chỉ còn **-160.3** tỷ đồng.

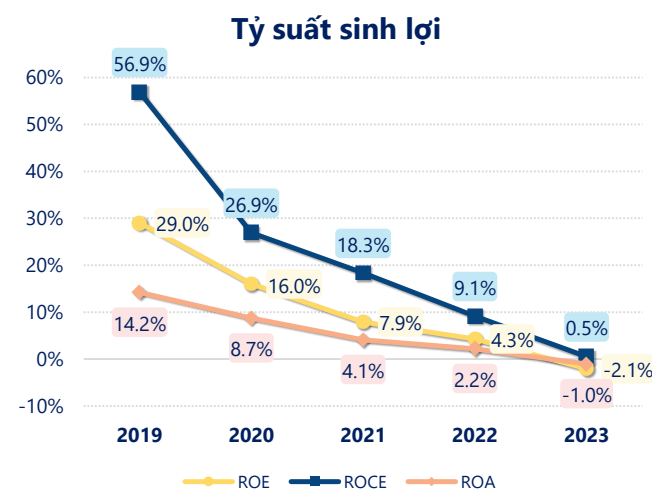
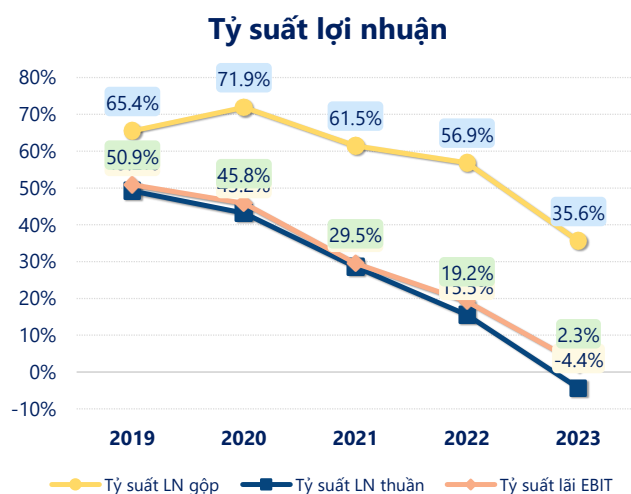
Sự sụt giảm về doanh thu cùng với lợi nhuận âm, dẫn đến **ROE** bằng -2.05% là dấu hiệu cảnh báo của tình hình kinh doanh đang xấu đi.



Lợi nhuận thuần từ hoạt động kinh doanh của **DXS** năm **2023 giảm đi 722.8** tỷ so với năm trước, ghi nhận khoản lỗ 87.25 tỷ đồng. Đây là khoản **lỗ từ hoạt động kinh doanh lớn nhất 5 năm qua**. Cho thấy dấu hiệu tiêu cực trong hoạt động kinh doanh của công ty trong những năm gần đây.

Chi phí lãi vay tăng lên so với năm trước, ở mức **126.4** tỷ đồng. Nhưng **chi phí bán hàng và quản lý doanh nghiệp giảm** xuống còn **603.8** tỷ đồng. Bên cạnh đó, **chi phí khác** bằng **30.23** tỷ đồng, **tăng lên** so với năm trước.

ROE của DXS năm 2023 **giảm** so với năm trước còn **-2.05%**, đây là mức ROE **thấp nhất** trong vòng 5 năm gần đây.



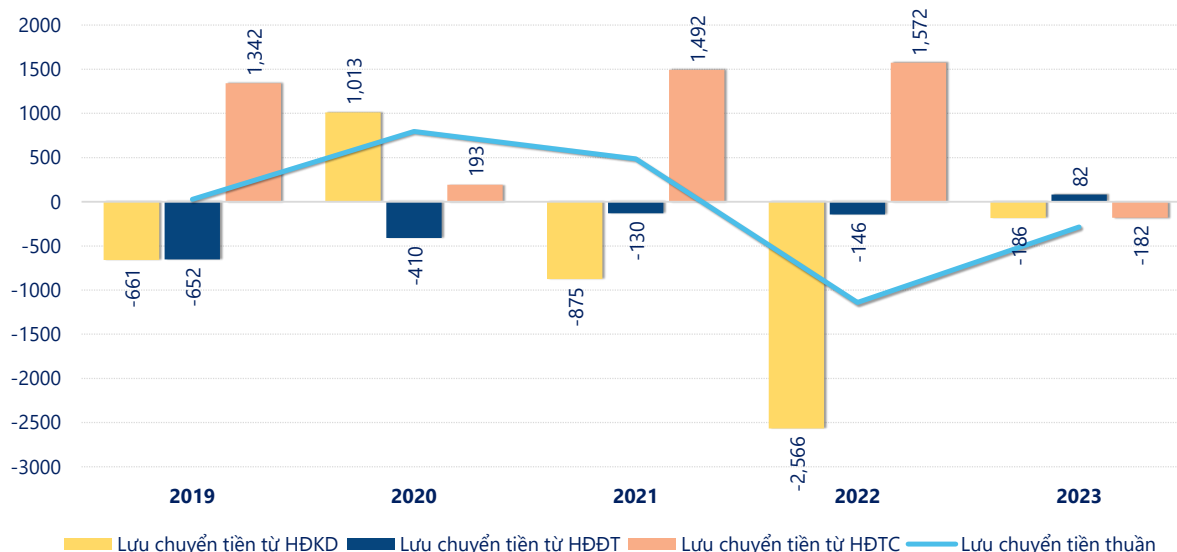
KẾT QUẢ KINH DOANH

(tỷ VNĐ)

	2019	2020	2021	2022	2023
Doanh thu thuần	4,091	3,249	4,329	4,096	1,997
Giá vốn hàng bán	1,413	913	1,667	1,768	1,287
Lợi nhuận gộp	2,677	2,336	2,661	2,329	710
Doanh thu HĐTC	127	34.3	49.5	54.7	47.7
Chi phí TC	32.9	46.4	79.4	148	134
Chi phí lãi vay	32.9	45.1	77.0	125	126
LN trong công ty LKLD	0	0	0	0	-107
Chi phí bán hàng	435	485	689	955	325
Chi phí QLDN	325	437	706	645	278
LN thuần từ HĐKD	2,012	1,402	1,236	636	-87.3
Lợi nhuận khác	36.7	41.9	-35.8	25.4	7.72
LN trước thuế	2,048	1,444	1,200	661	-79.5
Lợi nhuận sau thuế	1,633	1,136	873	530	-160
LNST của CĐ cty mẹ	1,061	873	539	345	-168

tỷ VNĐ

Lưu chuyển tiền



Lưu chuyển tiền thuần năm 2023 của DXS bằng **-286.0** tỷ đồng, **tăng** so với năm 2022 (-1,140 tỷ đồng). Trong đó, lưu chuyển tiền từ **hoạt động kinh doanh** bằng **-185.6** tỷ đồng, từ **hoạt động đầu tư** là **81.51** tỷ đồng và từ **hoạt động tài chính** là **-181.9** tỷ đồng.