

KẾT QUẢ KINH DOANH

Ngày	3,840 VNĐ		
29/12/2023			
Thay đổi	1 tháng	3 tháng	6 tháng
	6.7%	0.3%	-6.8%

DT thuần	2023	YoY
	170	▼ 53.0
	tỷ VNĐ	▼ 24.0%

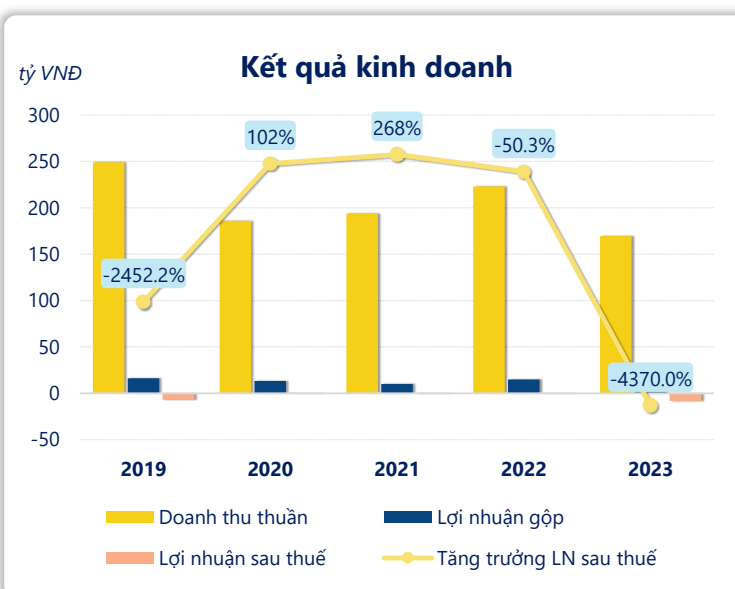
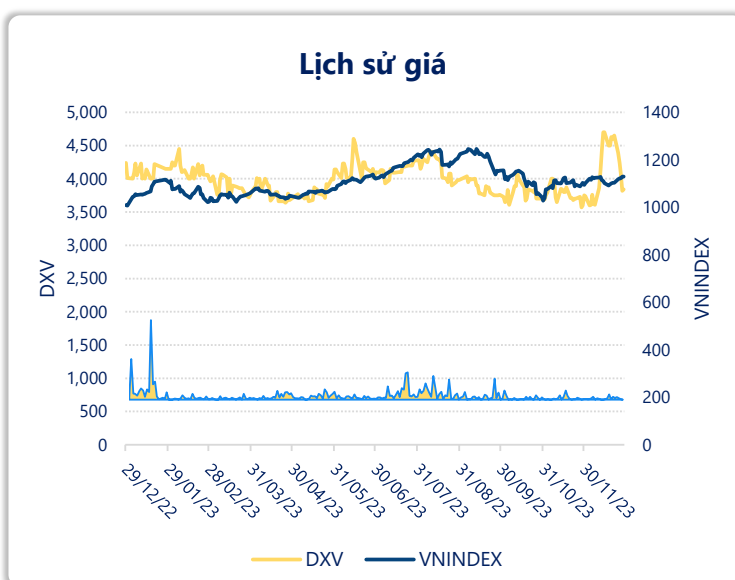
LN gộp	2023	YoY
	8.74	▼ 6.16
	tỷ VNĐ	▼ 41.2%

LN thuần	2023	YoY
	-8.47	▼ 7.69
	tỷ VNĐ	▼ 983%

LN sau thuế	2023	YoY
	-8.33	▼ 8.53
	tỷ VNĐ	▼ 4370%

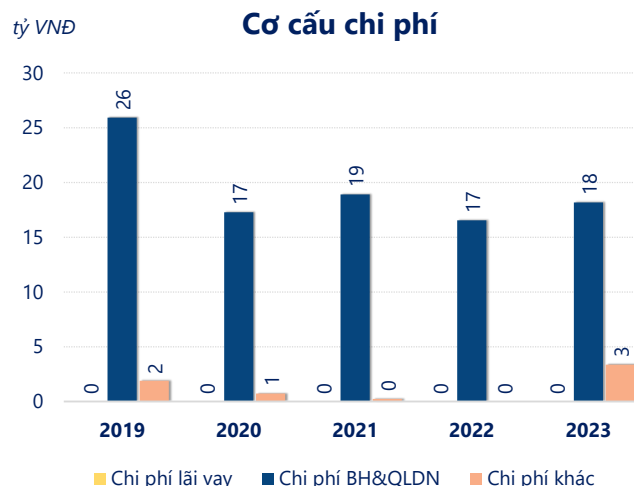
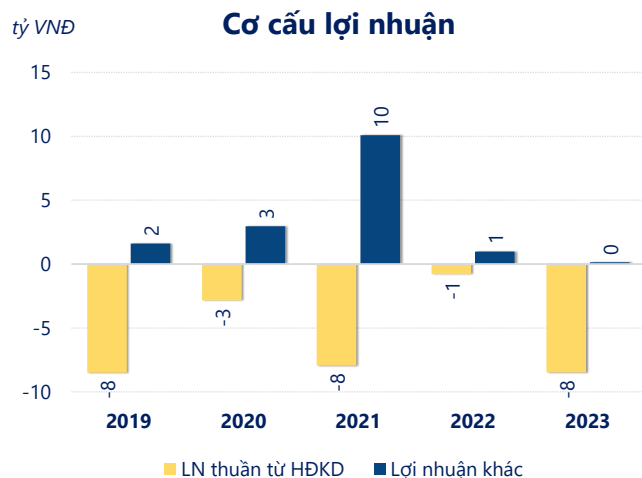
ROE	2023	+/- YoY
	-7.8%	▼ 8.0%

ROA	2023	+/- YoY
	-6.2%	▼ 6.4%



Kết quả kinh doanh **DXV** năm **2023**, doanh thu thuần **giảm mạnh 24.0%** chỉ còn **169.6** tỷ đồng, lợi nhuận sau thuế **giảm mạnh 4370%** chỉ còn **-8.33** tỷ đồng.

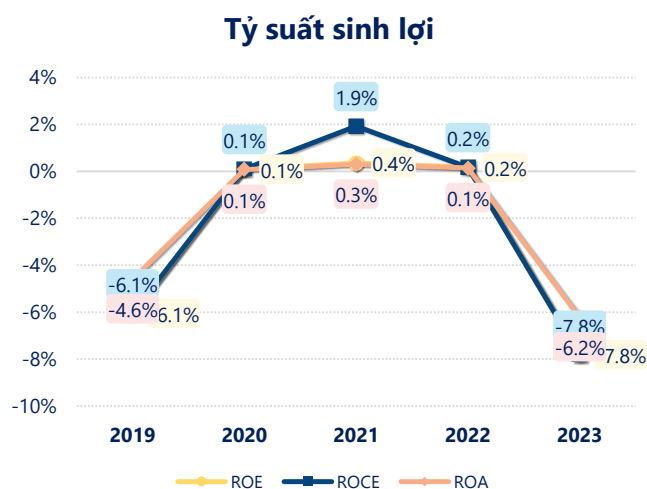
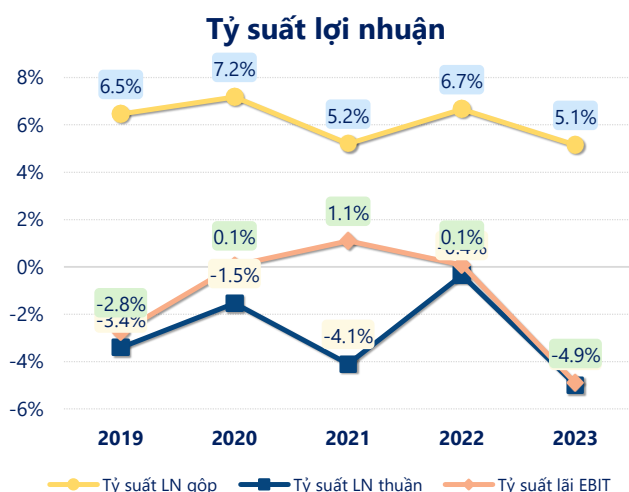
Sự sụt giảm về doanh thu cùng với lợi nhuận âm, dẫn đến **ROE** bằng **-7.82%** là dấu hiệu cảnh báo của tình hình kinh doanh đang xấu đi.



Lợi nhuận thuần từ hoạt động kinh doanh của **DXV** năm **2023** **giảm đi 7.69** tỷ so với năm trước, ghi nhận khoản lỗ 8.47 tỷ đồng. Khoản lỗ lớn nhất từ hoạt động kinh doanh trong 5 năm trở lại đây ghi nhận vào năm **2019** là 8.50 tỷ đồng. Cho thấy dấu hiệu tiêu cực trong hoạt động kinh doanh của công ty trong những năm gần đây.

Chi phí lãi vay không đổi so với năm trước bằng **0.00** tỷ đồng. Nhưng **chi phí bán hàng và quản lý doanh nghiệp tăng lên** ở mức **18.17** tỷ đồng. Bên cạnh đó, **chi phí khác** bằng **3.37** tỷ đồng, **tăng lên** so với năm trước.

ROE của DXV năm 2023 **giảm** so với năm trước còn **-7.82%**, đây là mức ROE **thấp nhất** trong vòng 5 năm gần đây.



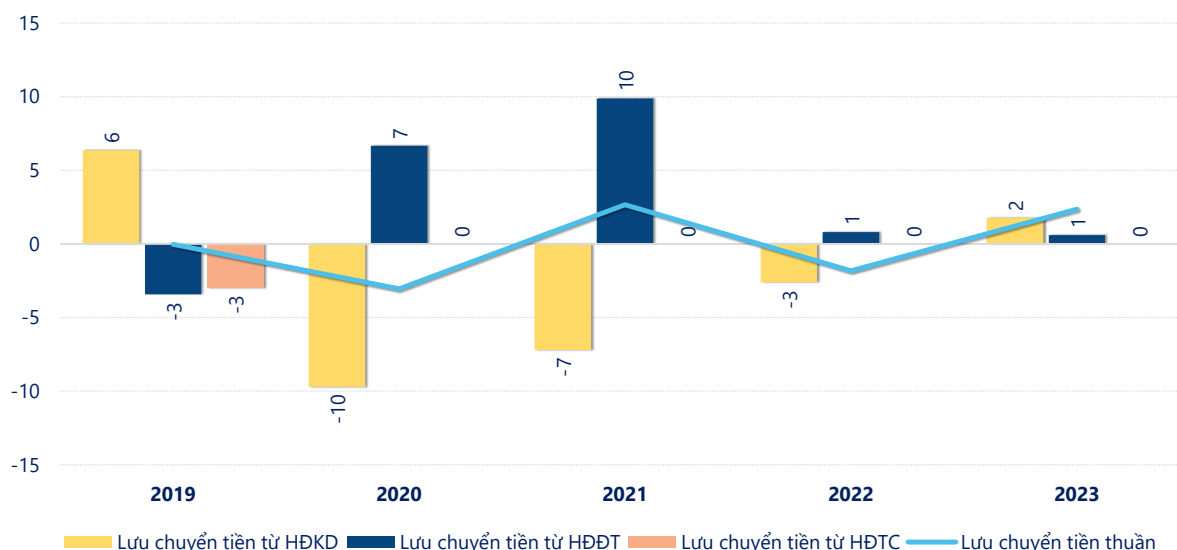
KẾT QUẢ KINH DOANH

(tỷ VNĐ)

	2019	2020	2021	2022	2023
Doanh thu thuần	249	186	194	223	170
Giá vốn hàng bán	233	172	184	208	161
Lợi nhuận gộp	16.1	13.3	10.1	14.9	8.74
Doanh thu HĐTC	1.33	1.08	0.87	0.90	0.97
Chi phí TC	0	0	0	0	0
Chi phí lãi vay	0	0	0	0	0
LN trong công ty LKLD	0	0	0	0	0
Chi phí bán hàng	10.00	6.79	7.07	8.14	7.63
Chi phí QLDN	15.9	10.5	11.8	8.39	10.5
LN thuần từ HĐKD	-8.50	-2.85	-7.95	-0.78	-8.47
Lợi nhuận khác	1.61	2.96	10.1	0.98	0.14
LN trước thuế	-6.89	0.11	2.13	0.20	-8.33
Lợi nhuận sau thuế	-6.89	0.11	0.39	0.20	-8.33
LNST của CĐ cty mẹ	-6.89	0.11	0.39	0.20	-8.33

tỷ VNĐ

Lưu chuyển tiền



Lưu chuyển tiền thuần năm 2023 của DXV bằng **2.36** tỷ đồng, **tăng** so với năm 2022 (-1.83 tỷ đồng). Trong đó, lưu chuyển tiền từ **hoạt động kinh doanh** bằng **1.77** tỷ đồng, từ **hoạt động đầu tư** là **0.59** tỷ đồng và từ **hoạt động tài chính** là **0.00** tỷ đồng.