

Ngày 31/03/2024	15,850 VNĐ		
Thay đổi	1 tháng	3 tháng	6 tháng
	-0.6%	5.0%	-15.5%

2023	
ROE	-3.8%
	+/- YoY ▼ 5.2%

Q1/24	
DT thuần	169
tỷ VNĐ	
	QoQ ▼ 37.0 ▼ 17.9%
	YoY ▼ 36.0 ▼ 17.5%

2023	
DT thuần	859
tỷ VNĐ	
	YoY ▼ 131 ▼ 13.2%

Q1/24	
LN gộp	43.2
tỷ VNĐ	
	QoQ ▼ 21.4 ▼ 33.1%
	YoY ▼ 26.4 ▼ 37.9%

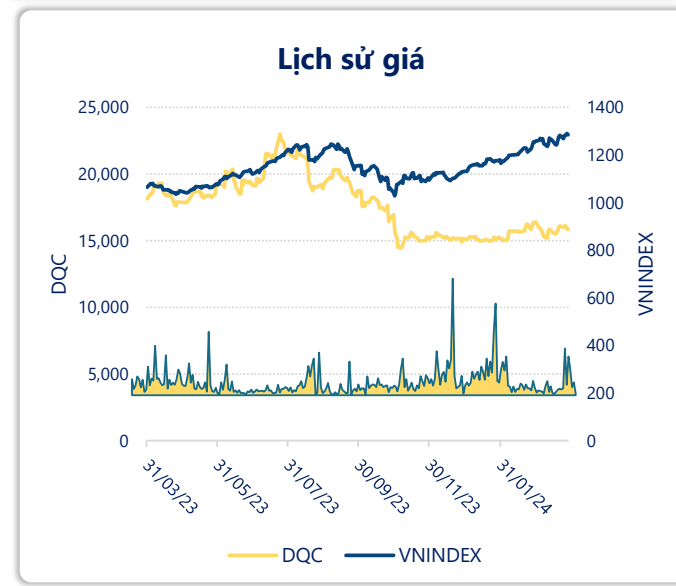
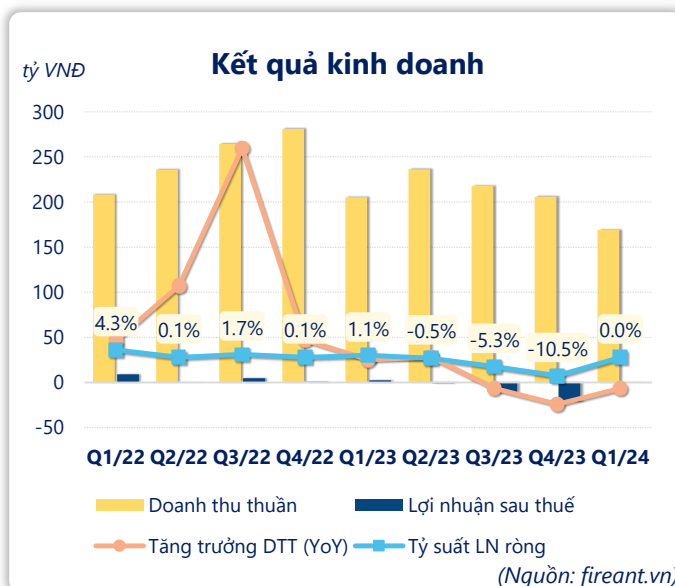
2023	
LN gộp	279
tỷ VNĐ	
	YoY ▼ 42.0 ▼ 13.0%

Q1/24	
LN thuần	0.51
tỷ VNĐ	
	QoQ ▲ 23.9 ▲ 102%
	YoY ▼ 2.92 ▼ 85.1%

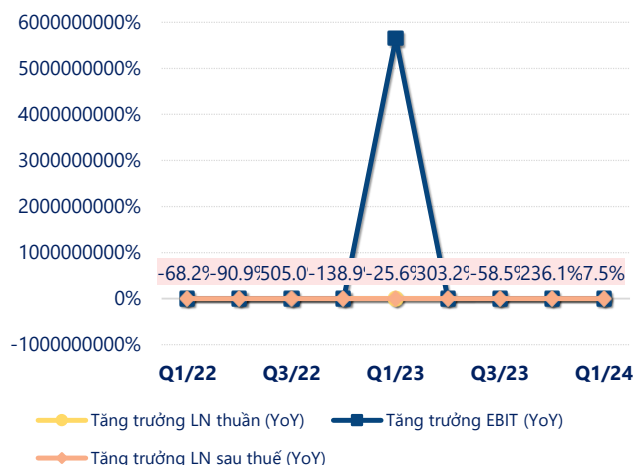
2023	
LN thuần	-36.6
tỷ VNĐ	
	YoY ▼ 50.5 ▼ 363%

Q1/24	
LN sau thuế	0.23
tỷ VNĐ	
	QoQ ▲ 21.5 ▲ 101%
	YoY ▼ 2.32 ▼ 91.1%

2023	
LN sau thuế	-33.4
tỷ VNĐ	
	YoY ▼ 48.3 ▼ 325%

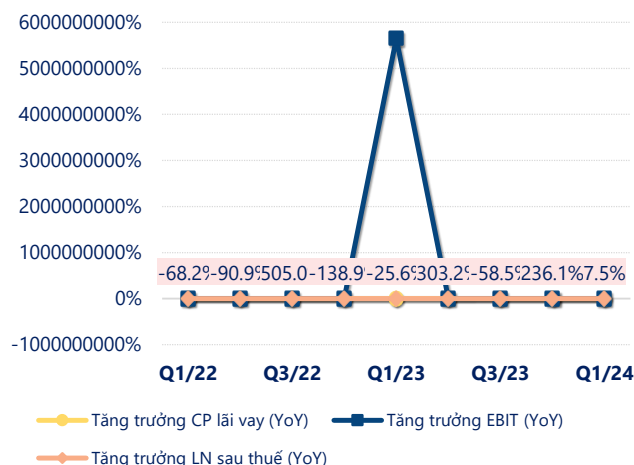


Tăng trưởng lợi nhuận



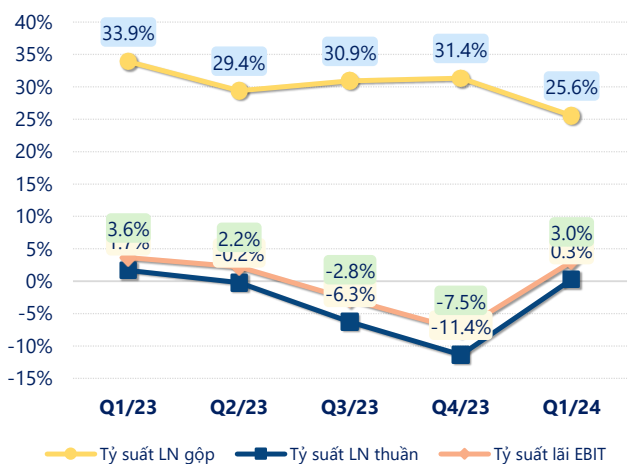
(Nguồn: fireant.vn)

Tăng trưởng chi phí



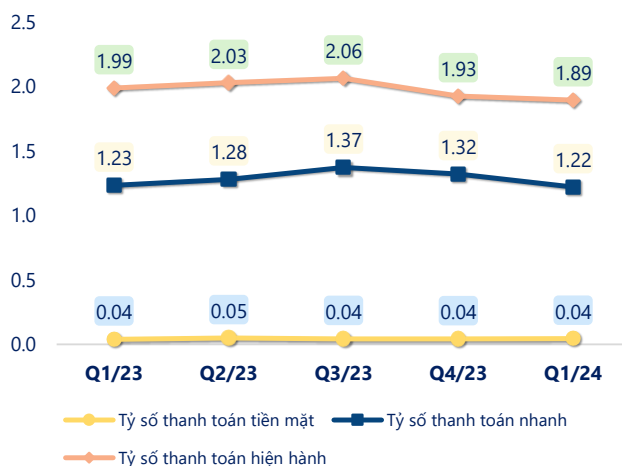
(Nguồn: fireant.vn)

Tỷ suất lợi nhuận



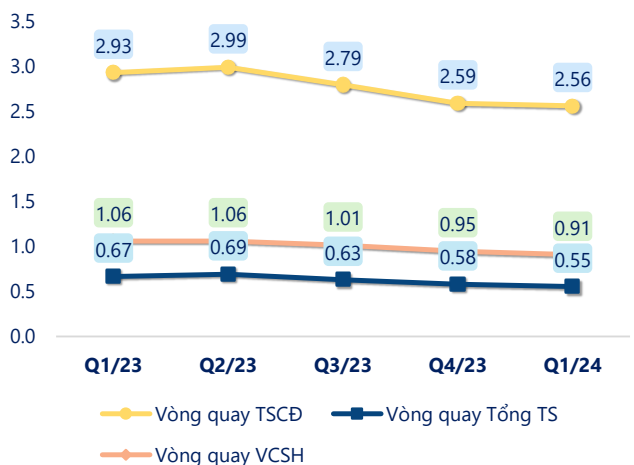
(Nguồn: fireant.vn)

Chỉ số thanh khoản



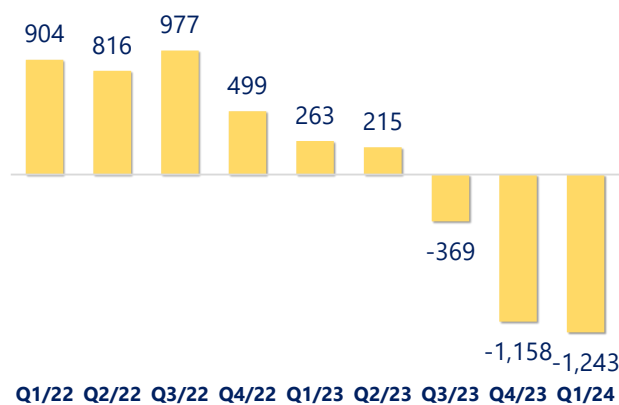
(Nguồn: fireant.vn)

Vòng quay tài sản



(Nguồn: fireant.vn)

EPS



(Nguồn: fireant.vn)

KẾT QUẢ KINH DOANH (tỷ VNĐ)	Q1/24	Q1/23	Thay đổi YoY	2023	2022	Thay đổi YoY
Doanh thu thuần	169	205	-17.5%	859	990	-13.2%
Giá vốn hàng bán	126	136	-7.4%	580	669	-13.3%
Lợi nhuận gộp	43.2	69.6	-37.9%	279	321	-13.0%
Doanh thu HĐTC	1.08	0.75	44.5%	8.47	9.07	-6.7%
Chi phí TC	5.05	0.32	1477%	17.7	16.1	9.8%
Chi phí lãi vay	4.63	4.66	-0.7%	19.6	9.74	101%
LN trong công ty LKLD	-0.32	-0.15	-112%	0.45	-6.76	107%
Chi phí bán hàng	17.7	45.9	-61.4%	203	198	2.4%
Chi phí QLDN	20.7	20.6	0.5%	104	94.8	9.4%
LN thuần từ HĐKD	0.51	3.43	-85.1%	-36.6	13.9	-363%
Lợi nhuận khác	0.00	-0.61	100%	5.99	1.84	226%
LN trước thuế	0.51	2.82	-81.8%	-30.6	15.8	-294%
Lợi nhuận sau thuế	0.23	2.55	-91.1%	-33.4	14.9	-325%
LNST của CĐ cty mẹ	0.01	2.35	-99.5%	-34.4	13.8	-350%

(Nguồn: fireant.vn)

