

KẾT QUẢ KINH DOANH

Ngày	4,740 VNĐ		
29/12/2023			
Thay đổi	1 tháng	3 tháng	6 tháng
	-2.3%	-	-0.4%

DT thuần	2023	YoY
	459	▼ 132
	tỷ VNĐ	▼ 22.4%

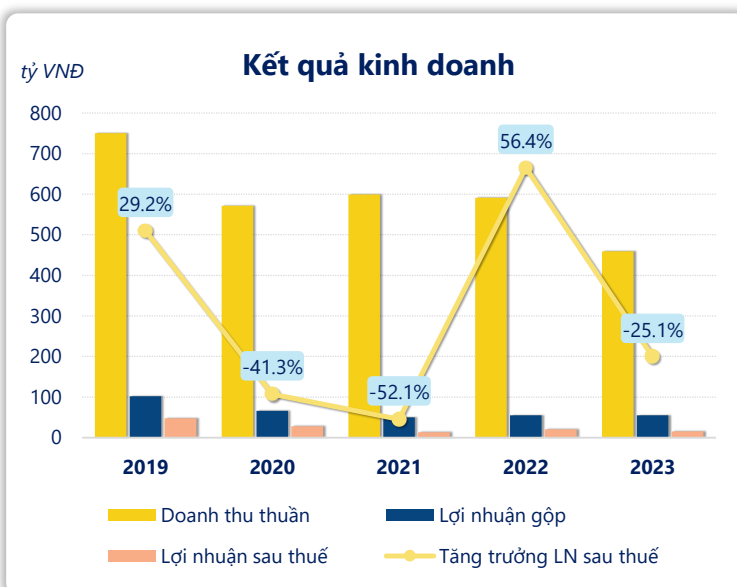
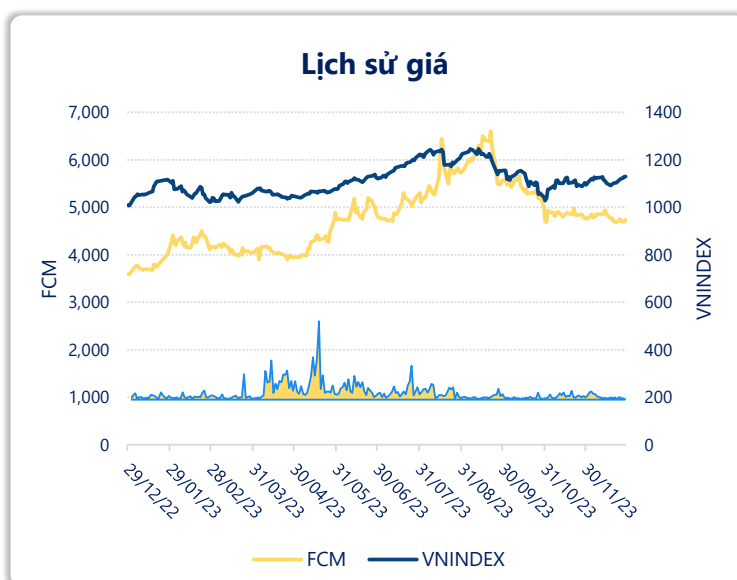
LN gộp	2023	YoY
	55.3	▲ 0.10
	tỷ VNĐ	▲ 0.1%

LN thuần	2023	YoY
	20.1	▼ 4.50
	tỷ VNĐ	▼ 18.1%

LN sau thuế	2023	YoY
	15.7	▼ 5.20
	tỷ VNĐ	▼ 25.1%

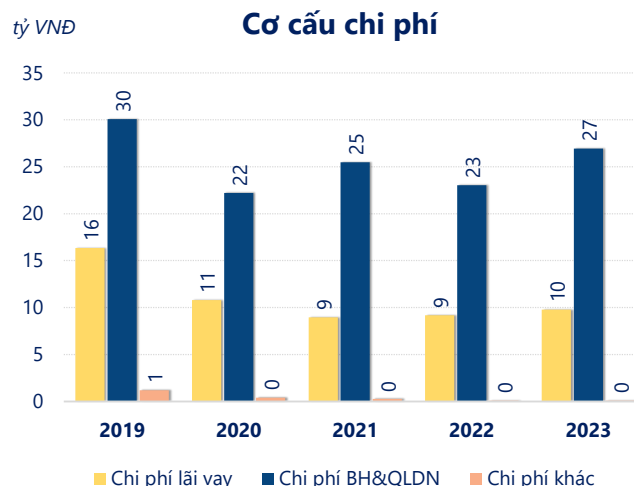
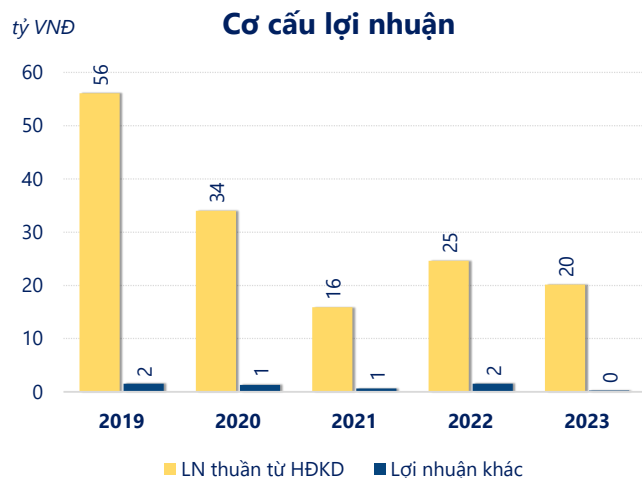
ROE	2023	+/- YoY
	3.0%	▼ 0.7%

ROA	2023	+/- YoY
	2.1%	▼ 0.5%



Kết quả kinh doanh **FCM** năm **2023**, doanh thu thuần **giảm mạnh 22.4%** chỉ còn **459.0** tỷ đồng, lợi nhuận sau thuế **giảm mạnh 25.1%** chỉ còn **15.65** tỷ đồng.

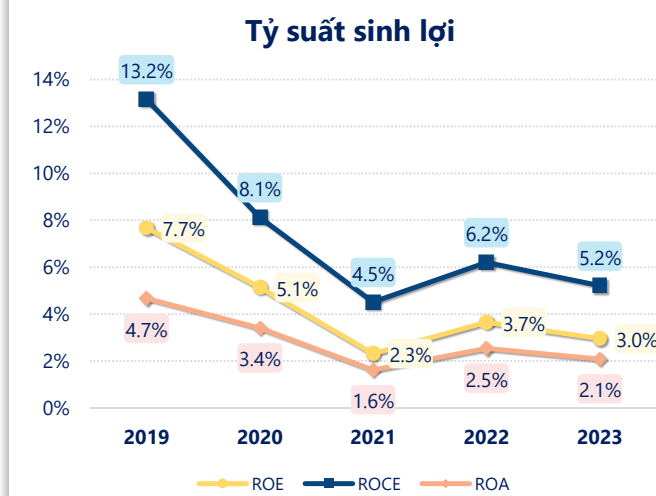
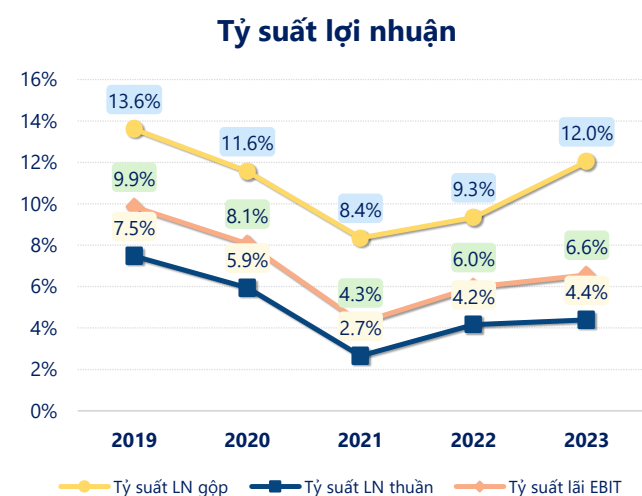
Sự sụt giảm về doanh thu và lợi nhuận cùng với **ROE** ở mức **2.95%**. Cho thấy công ty đang gặp khó khăn trong việc duy trì và tăng trưởng lợi nhuận. Cần tối ưu hóa hoạt động và quản lý vốn hiệu quả.



Năm **2023**, FCM có **lợi nhuận thuần từ hoạt động kinh doanh** đạt **20.14** tỷ đồng, **giảm đi 4.47** tỷ so với năm trước. Và thấp hơn mức bình quân lợi nhuận thuần 5 năm (30.15 tỷ đồng) là 10.01 tỷ đồng. Cho thấy xu hướng không tích cực từ hoạt động kinh doanh, cần điều chỉnh chiến lược để hoạt động kinh doanh phục hồi.

Chi phí lãi vay tăng lên so với năm trước, ở mức **9.78** tỷ đồng. Cùng với đó **chi phí bán hàng và quản lý doanh nghiệp** cũng **tăng lên**, ở mức **26.94** tỷ đồng. Bên cạnh đó, **chi phí khác** bằng **0.08** tỷ đồng, **giảm xuống** so với năm trước.

ROE của FCM năm 2023 **giảm** so với năm trước còn **2.95%**, **thấp hơn mức bình quân** trong vòng 5 năm gần đây.

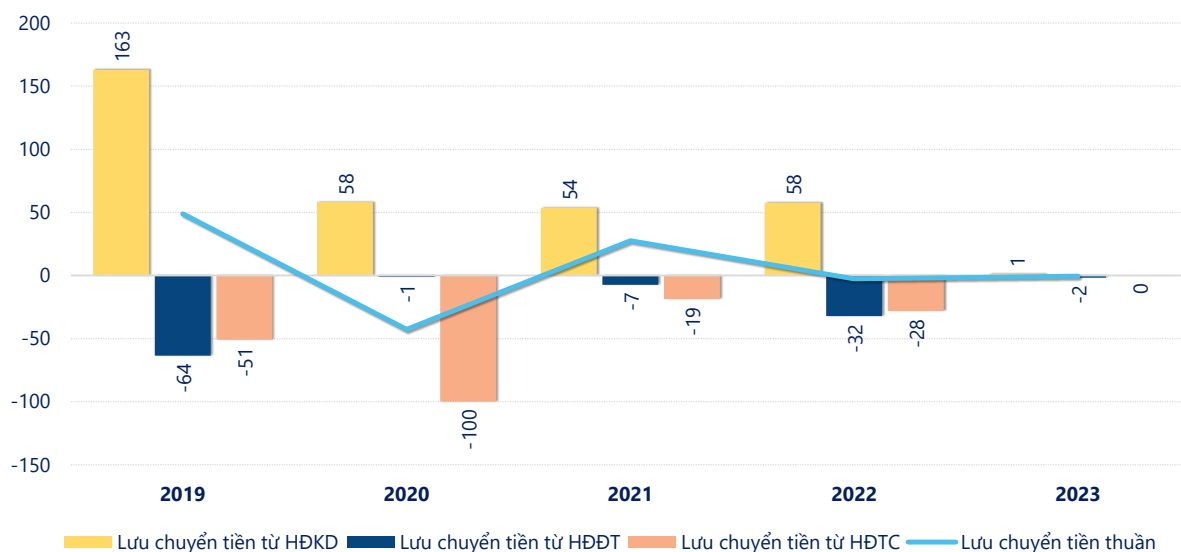


KẾT QUẢ KINH DOANH

(tỷ VNĐ)

	2019	2020	2021	2022	2023
Doanh thu thuần	751	572	599	591	459
Giá vốn hàng bán	648	506	549	536	404
Lợi nhuận gộp	102	66.1	50.0	55.2	55.3
Doanh thu HĐTC	0.69	0.99	0.61	2.13	3.53
Chi phí TC	16.6	10.9	9.27	9.74	11.7
Chi phí lãi vay	16.3	10.8	8.96	9.19	9.78
LN trong công ty LKLD	0	0	0	0	0
Chi phí bán hàng	3.68	2.15	1.64	1.34	0.92
Chi phí QLDN	26.4	20.0	23.8	21.7	26.0
LN thuần từ HĐKD	56.1	34.0	15.9	24.6	20.1
Lợi nhuận khác	1.50	1.32	0.65	1.52	0.23
LN trước thuế	57.6	35.3	16.6	26.1	20.4
Lợi nhuận sau thuế	47.4	27.9	13.4	20.9	15.7
LNST của CĐ cty mẹ	42.9	29.1	13.1	20.8	17.1

tỷ VNĐ

Lưu chuyển tiền

Lưu chuyển tiền thuần năm 2023 của FCM bằng **-0.59** tỷ đồng, **tăng** so với năm 2022 (-2.69 tỷ đồng). Trong đó, lưu chuyển tiền từ **hoạt động kinh doanh** bằng **1.29** tỷ đồng, từ **hoạt động đầu tư** là **-1.73** tỷ đồng và từ **hoạt động tài chính** là **-0.15** tỷ đồng.