

KẾT QUẢ KINH DOANH

Ngày	14,350 VNĐ		
29/12/2023			
Thay đổi	1 tháng	3 tháng	6 tháng
	-2.0%	-3.0%	-9.1%

DT thuần	2023	YoY
2,880		▼ 166
tỷ VNĐ		▼ 5.4%

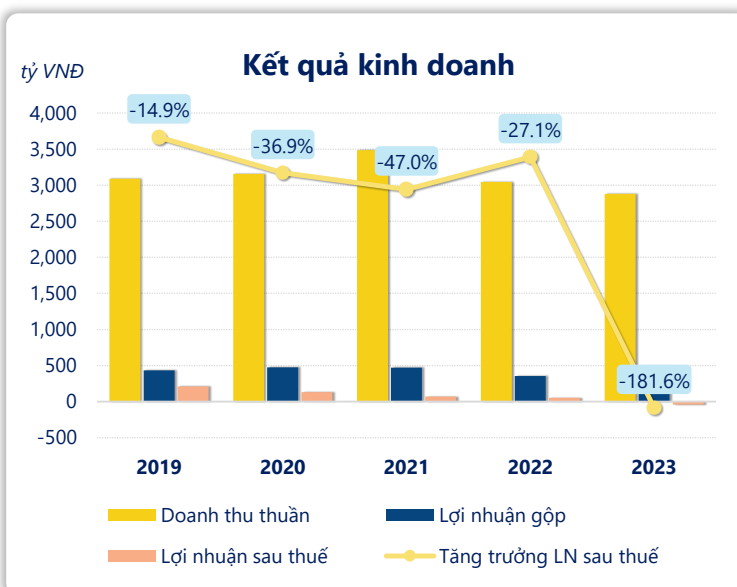
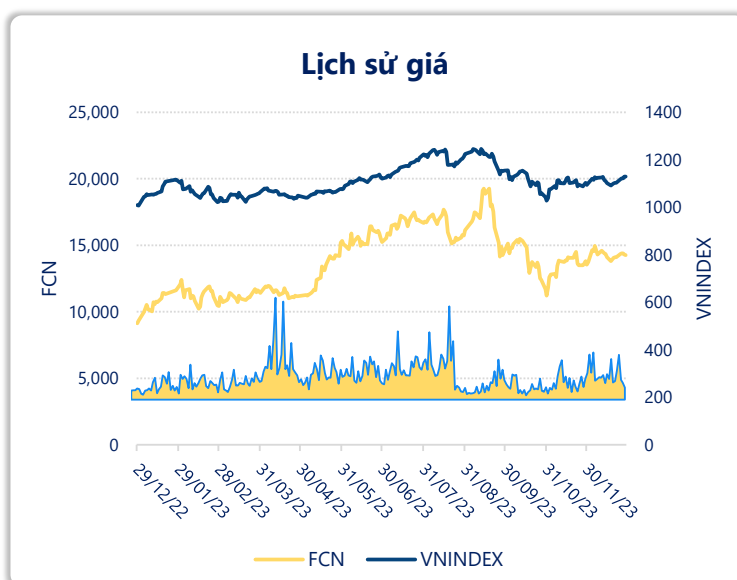
LN gộp	2023	YoY
485		▲ 129
tỷ VNĐ		▲ 36.2%

LN thuần	2023	YoY
-8.76		▼ 63.7
tỷ VNĐ		▼ 116%

LN sau thuế	2023	YoY
-42.1		▼ 93.7
tỷ VNĐ		▼ 182%

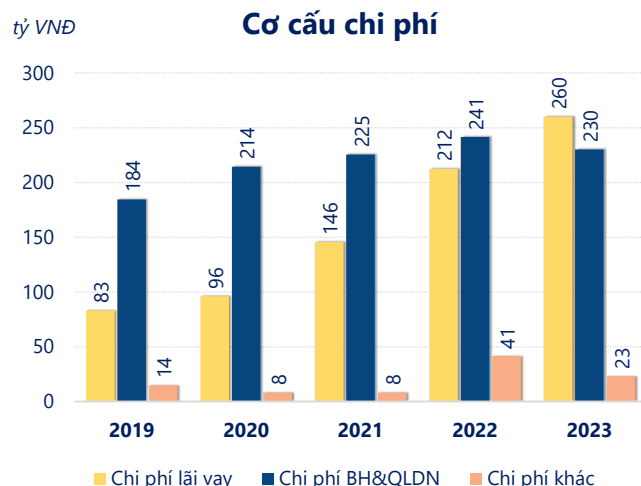
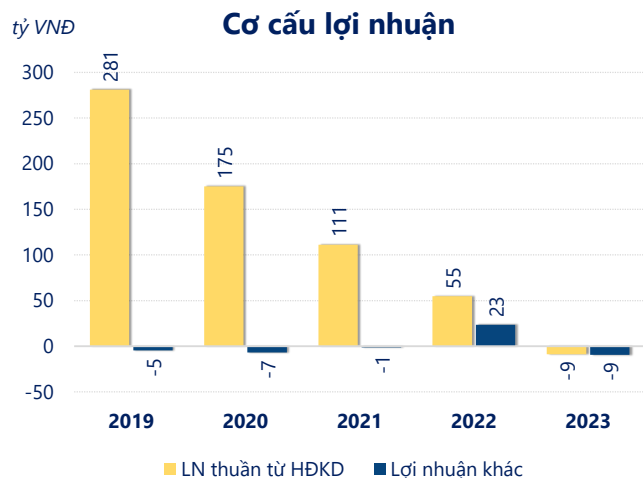
ROE	2023	+/- YoY
-0.9%		▼ 2.2%

ROA	2023	+/- YoY
-0.4%		▼ 0.9%



Kết quả kinh doanh **FCN** năm **2023**, doanh thu thuần đạt **2,880** tỷ đồng **giảm 5.45%**, lợi nhuận sau thuế **giảm mạnh 182%** chỉ còn **-42.09** tỷ đồng.

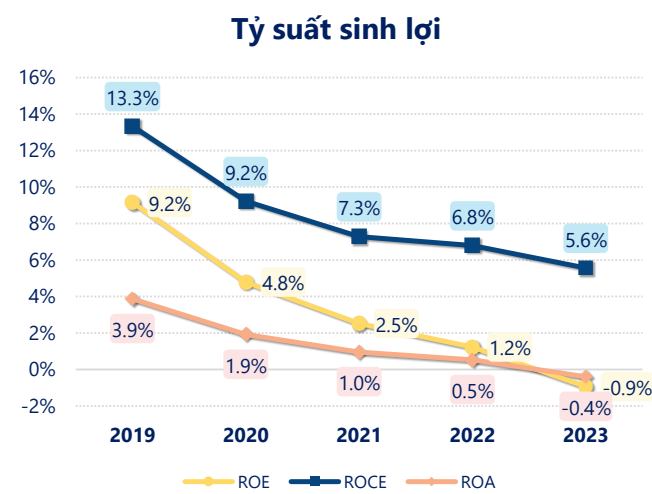
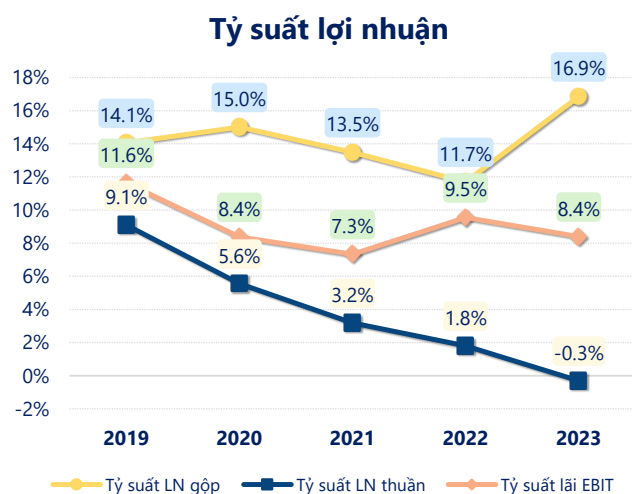
Sự sụt giảm về doanh thu cùng với lợi nhuận âm, dẫn đến **ROE** bằng -0.94% là dấu hiệu cảnh báo của tình hình kinh doanh đang xấu đi.



Lợi nhuận thuần từ hoạt động kinh doanh của FCN năm 2023 giảm đi 63.61 tỷ so với năm trước, ghi nhận khoản lỗ 8.76 tỷ đồng. Đây là khoản **lỗ từ hoạt động kinh doanh lớn nhất 5 năm qua**. Cho thấy dấu hiệu tiêu cực trong hoạt động kinh doanh của công ty trong những năm gần đây.

Chi phí lãi vay tăng lên so với năm trước, ở mức 259.9 tỷ đồng. Nhưng **chi phí bán hàng và quản lý doanh nghiệp giảm** xuống còn 230.1 tỷ đồng. Bên cạnh đó, **chi phí khác** bằng 22.89 tỷ đồng, **giảm xuống** so với năm trước.

ROE của FCN năm 2023 **giảm** so với năm trước còn **-0.94%**, đây là mức ROE **thấp nhất** trong vòng 5 năm gần đây.



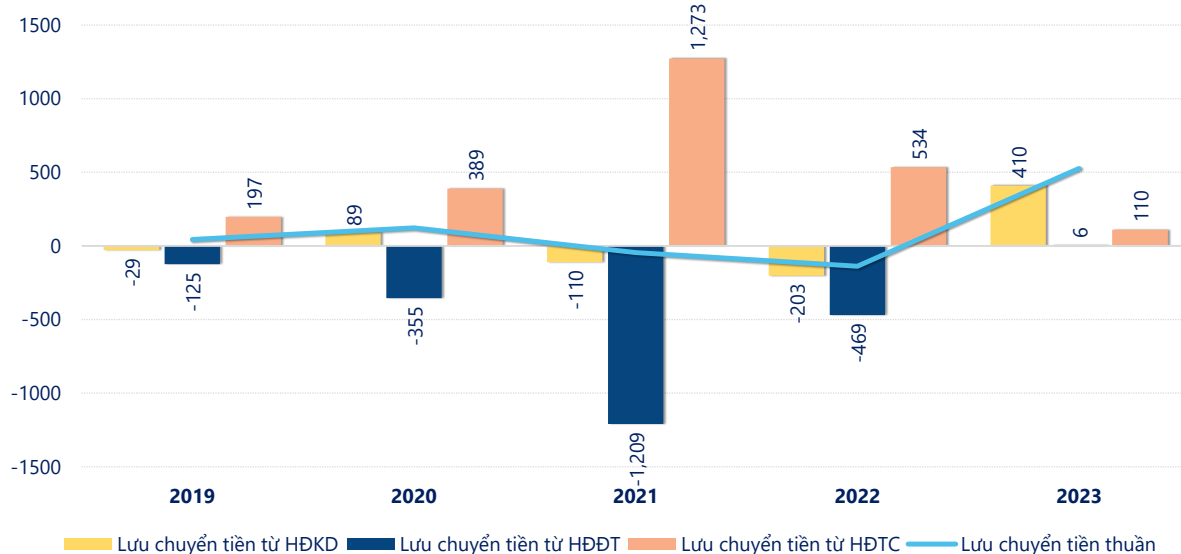
KẾT QUẢ KINH DOANH

(tỷ VNĐ)

	2019	2020	2021	2022	2023
Doanh thu thuần	3,091	3,154	3,484	3,046	2,880
Giá vốn hàng bán	2,657	2,681	3,015	2,689	2,394
Lợi nhuận gộp	434	473	470	356	485
Doanh thu HĐTC	211	15.2	18.9	169	23.4
Chi phí TC	179	99.2	152	229	287
Chi phí lãi vay	83.1	96.1	146	212	260
LN trong công ty LKLD	0	0	0	0	0
Chi phí bán hàng	18.9	22.0	25.2	26.8	20.8
Chi phí QLDN	165	192	200	215	209
LN thuần từ HĐKD	281	175	111	54.9	-8.76
Lợi nhuận khác	-4.57	-6.95	-1.23	23.5	-9.42
LN trước thuế	277	168	110	78.3	-18.2
Lợi nhuận sau thuế	212	134	70.8	51.6	-42.1
LNST của CĐ cty mẹ	201	119	68.4	39.6	-32.1

tỷ VNĐ

Lưu chuyển tiền



Lưu chuyển tiền thuần năm 2023 của FCN bằng **526.1** tỷ đồng, **tăng** so với năm 2022 (-138.0 tỷ đồng). Trong đó, lưu chuyển tiền từ **hoạt động kinh doanh** bằng **410.4** tỷ đồng, từ **hoạt động đầu tư** là **5.82** tỷ đồng và từ **hoạt động tài chính** là **109.8** tỷ đồng.