

KẾT QUẢ KINH DOANH

Ngày	19,500 VNĐ		
29/12/2023			
Thay đổi	1 tháng	3 tháng	6 tháng
	-3.2%	-	-

DT thuần	2023	YoY
168		▼ 199
tỷ VNĐ		▼ 54.1%

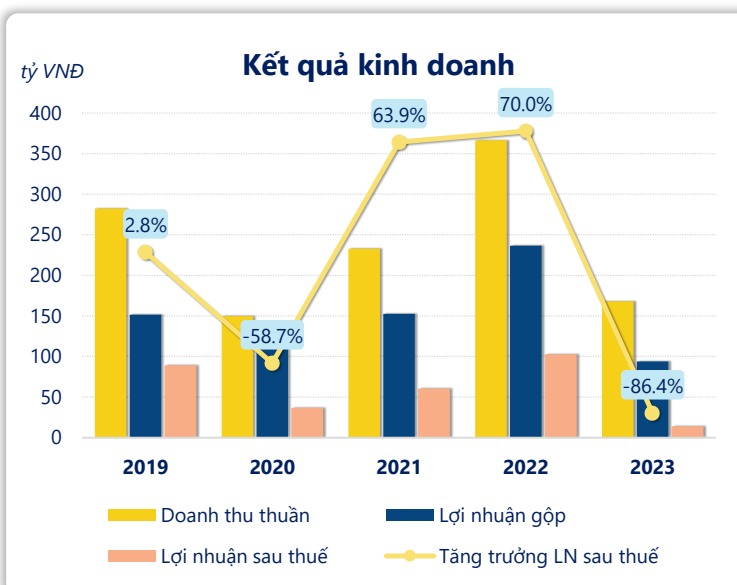
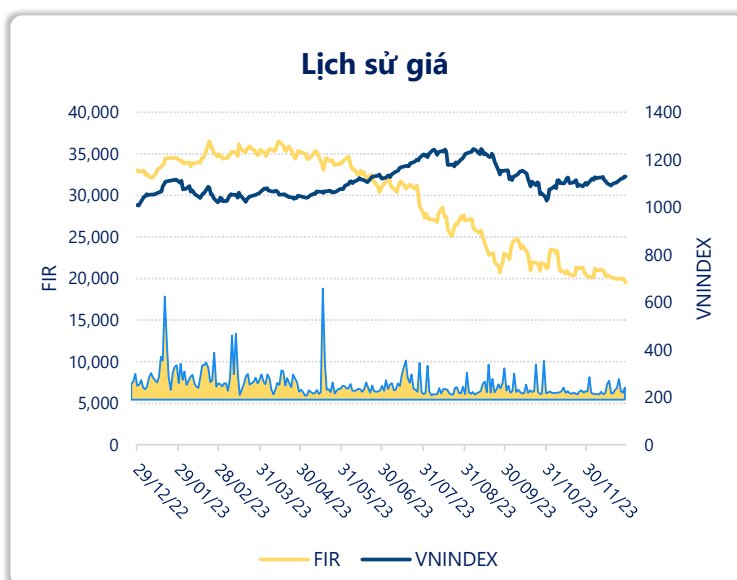
LN gộp	2023	YoY
93.9		▼ 143
tỷ VNĐ		▼ 60.3%

LN thuần	2023	YoY
26.6		▼ 108
tỷ VNĐ		▼ 80.3%

LN sau thuế	2023	YoY
14.0		▼ 89.0
tỷ VNĐ		▼ 86.4%

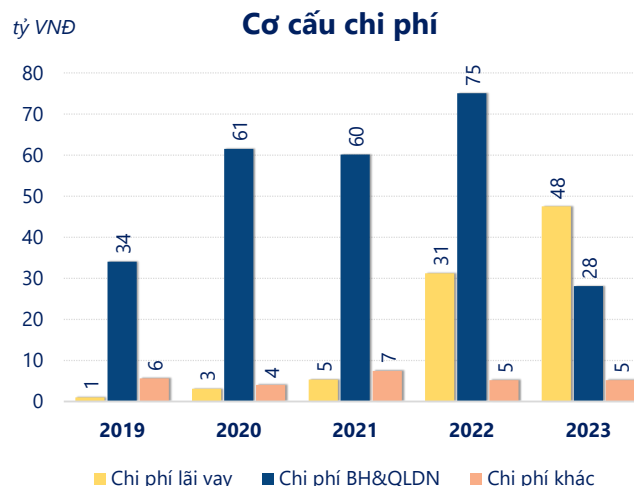
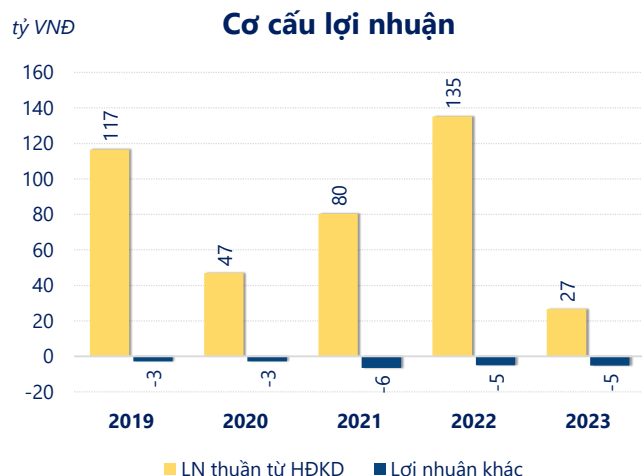
ROE	2023	+/- YoY
1.9%		▼ 15.7%

ROA	2023	+/- YoY
1.0%		▼ 9.1%



Kết quả kinh doanh **FIR** năm **2023**, doanh thu thuần **giảm mạnh 54.1%** chỉ còn **168.1** tỷ đồng, lợi nhuận sau thuế **giảm mạnh 86.4%** chỉ còn **13.97** tỷ đồng.

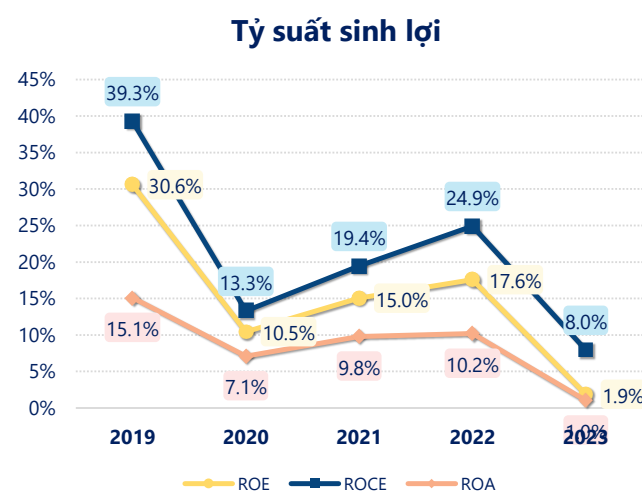
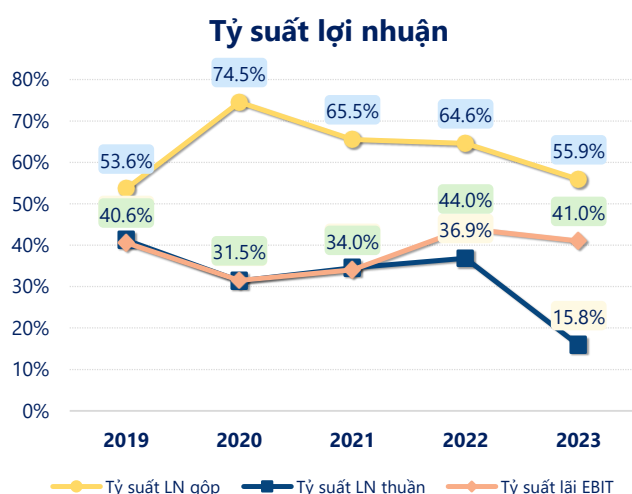
Sự sụt giảm về doanh thu và lợi nhuận cùng với **ROE** ở mức **1.88%**. Cho thấy công ty đang gặp khó khăn trong việc duy trì và tăng trưởng lợi nhuận. Cần tối ưu hóa hoạt động và quản lý vốn hiệu quả.



Năm **2023**, **FIR** có **lợi nhuận thuần từ hoạt động kinh doanh** đạt **26.62** tỷ đồng, **giảm đi 108.5** tỷ so với năm trước. Và thấp hơn mức bình quân lợi nhuận thuần 5 năm (81.12 tỷ đồng) là 54.50 tỷ đồng. Cho thấy xu hướng không tích cực từ hoạt động kinh doanh, cần điều chỉnh chiến lược để hoạt động kinh doanh phục hồi.

Chi phí lãi vay tăng lên so với năm trước, ở mức **47.52** tỷ đồng. Nhưng **chi phí bán hàng và quản lý doanh nghiệp giảm** xuống còn **28.07** tỷ đồng. Bên cạnh đó, **chi phí khác** bằng **5.21** tỷ đồng, **tăng lên** so với năm trước.

ROE của FIR năm 2023 **giảm** so với năm trước còn **1.88%**, đây là mức ROE **thấp nhất** trong vòng 5 năm gần đây.



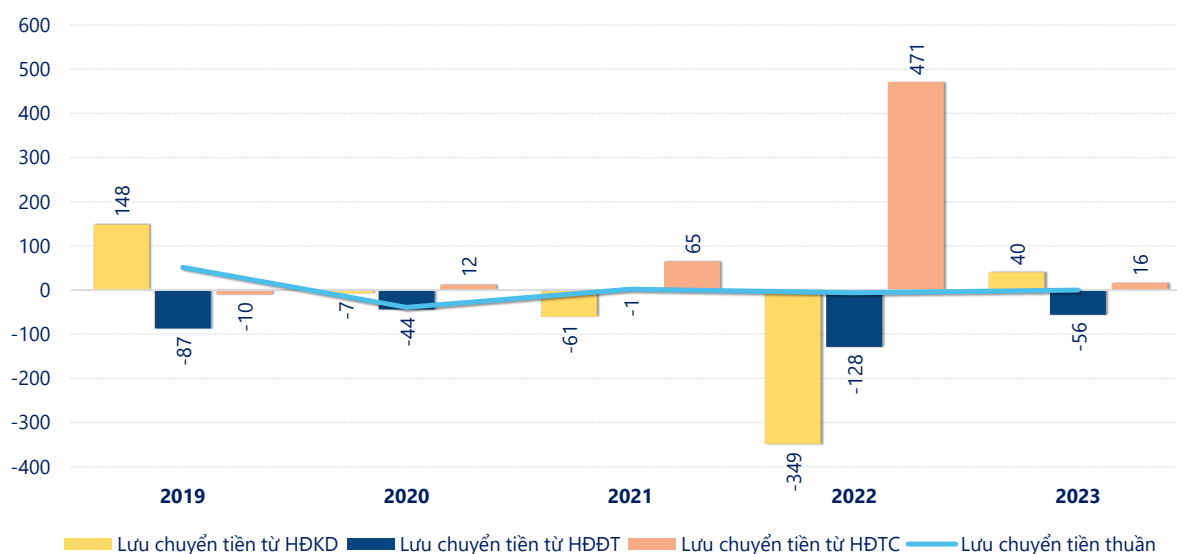
KẾT QUẢ KINH DOANH

(tỷ VNĐ)

	2019	2020	2021	2022	2023
Doanh thu thuần	283	150	233	367	168
Giá vốn hàng bán	131	38.1	80.2	130	74.2
Lợi nhuận gộp	152	112	153	237	93.9
Doanh thu HĐTC	0.01	0.02	0.01	4.80	12.5
Chi phí TC	1.01	3.11	12.2	31.2	51.8
Chi phí lãi vay	1.01	3.11	5.31	31.2	47.5
LN trong công ty LKLD	0	0	0	0	0
Chi phí bán hàng	6.43	30.4	42.1	44.4	11.4
Chi phí QLDN	27.6	31.1	18.0	30.7	16.7
LN thuần từ HĐKD	117	46.9	80.4	135	26.6
Lợi nhuận khác	-2.80	-2.92	-6.46	-5.06	-5.21
LN trước thuế	114	44.0	73.9	130	21.4
Lợi nhuận sau thuế	89.3	36.9	60.4	103	14.0
LNST của CĐ cty mẹ	89.0	37.0	60.5	103	14.0

tỷ VNĐ

Lưu chuyển tiền



Lưu chuyển tiền thuần năm 2023 của FIR bằng **0.12** tỷ đồng, **tăng** so với năm 2022 (-6.02 tỷ đồng). Trong đó, lưu chuyển tiền từ **hoạt động kinh doanh** bằng **40.10** tỷ đồng, từ **hoạt động đầu tư** là **-55.84** tỷ đồng và từ **hoạt động tài chính** là **15.86** tỷ đồng.