

KẾT QUẢ KINH DOANH

Ngày	4,490 VNĐ		
29/12/2023			
Thay đổi	1 tháng	3 tháng	6 tháng
	0%	-7.6%	-

	2023	
DT thuần	1,746	YoY ▼ 171 ▼ 8.9%
	tỷ VNĐ	

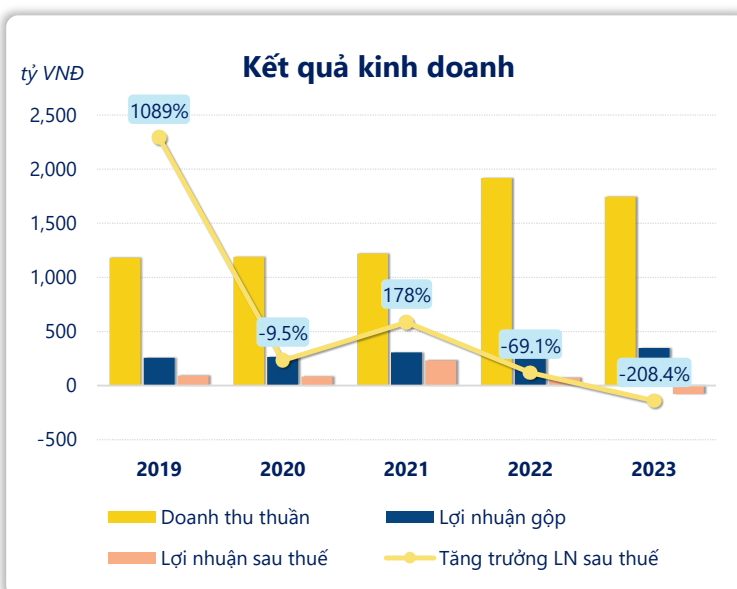
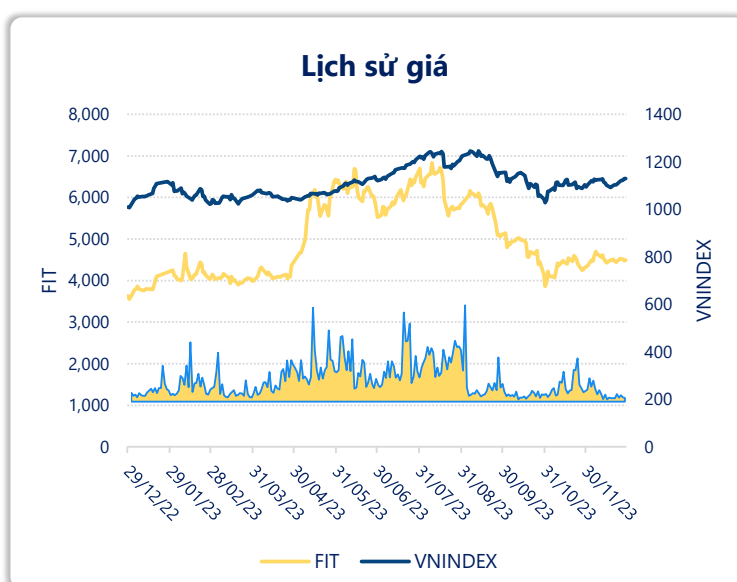
	2023	
LN gộp	348	YoY ▼ 111 ▼ 24.1%
	tỷ VNĐ	

	2023	
LN thuần	-17.2	YoY ▼ 129 ▼ 115%
	tỷ VNĐ	

	2023	
LN sau thuế	-77.6	YoY ▼ 149 ▼ 208%
	tỷ VNĐ	

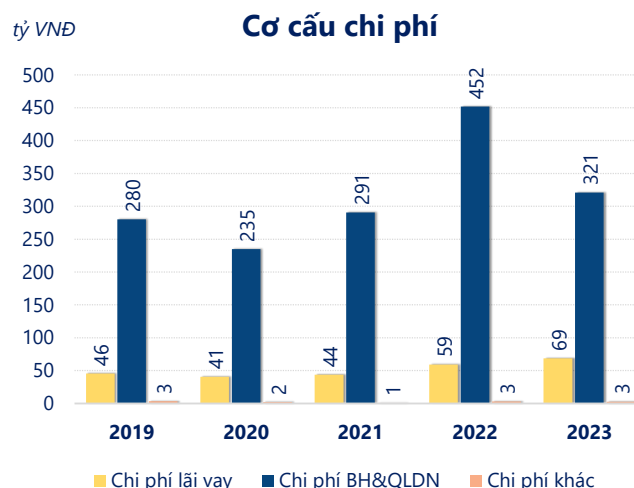
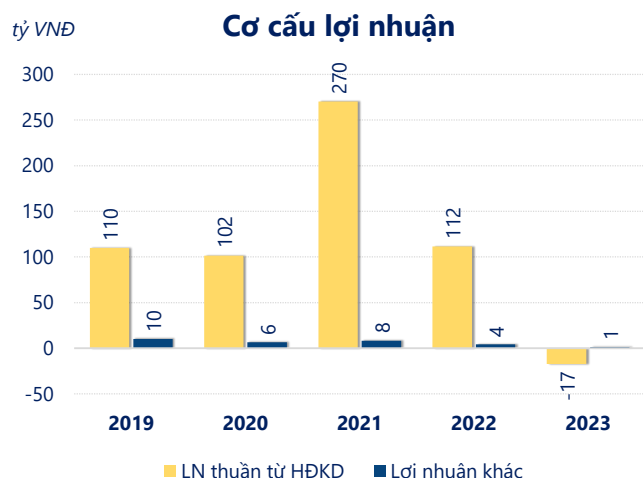
	2023	
ROE	-2.0%	+/- YoY ▼ 2.9%

	2023	
ROA	-1.6%	+/- YoY ▼ 2.3%



Năm **2023**, **FIT** ghi nhận doanh thu thuần **1,746** tỷ đồng và lợi nhuận sau thuế **-77.62** tỷ đồng, lần lượt **giảm 8.94%** và **giảm 208%** so với năm trước.

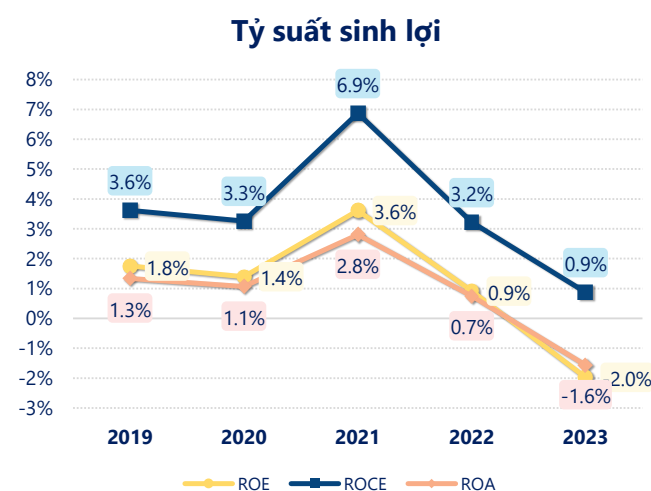
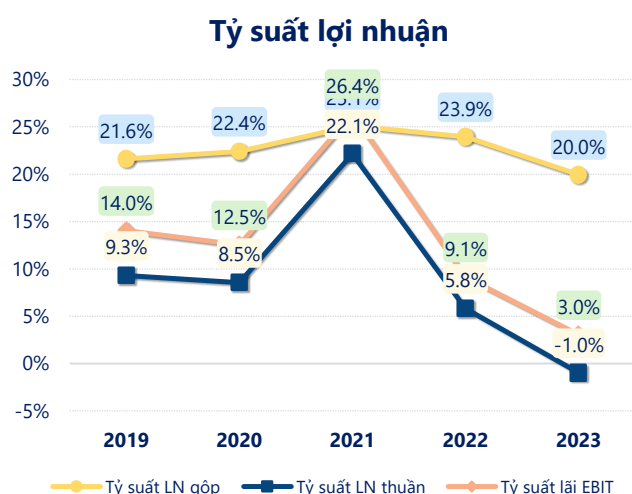
Sự sụt giảm về doanh thu cùng với lợi nhuận âm, dẫn đến **ROE** bằng **-1.97%** là dấu hiệu cảnh báo của tình hình kinh doanh đang xấu đi.



Lợi nhuận thuần từ hoạt động kinh doanh của FIT năm 2023 giảm đi 128.7 tỷ so với năm trước, ghi nhận khoản lỗ 17.17 tỷ đồng. Đây là khoản **lỗ từ hoạt động kinh doanh lớn nhất 5 năm qua**. Cho thấy dấu hiệu tiêu cực trong hoạt động kinh doanh của công ty trong những năm gần đây.

Chi phí lãi vay tăng lên so với năm trước, ở mức **68.81** tỷ đồng. Nhưng **chi phí bán hàng và quản lý doanh nghiệp giảm** xuống còn **321.0** tỷ đồng. Bên cạnh đó, **chi phí khác** bằng **2.60** tỷ đồng, **giảm xuống** so với năm trước.

ROE của FIT năm 2023 **giảm** so với năm trước còn **-1.97%**, đây là mức ROE **thấp nhất** trong vòng 5 năm gần đây.



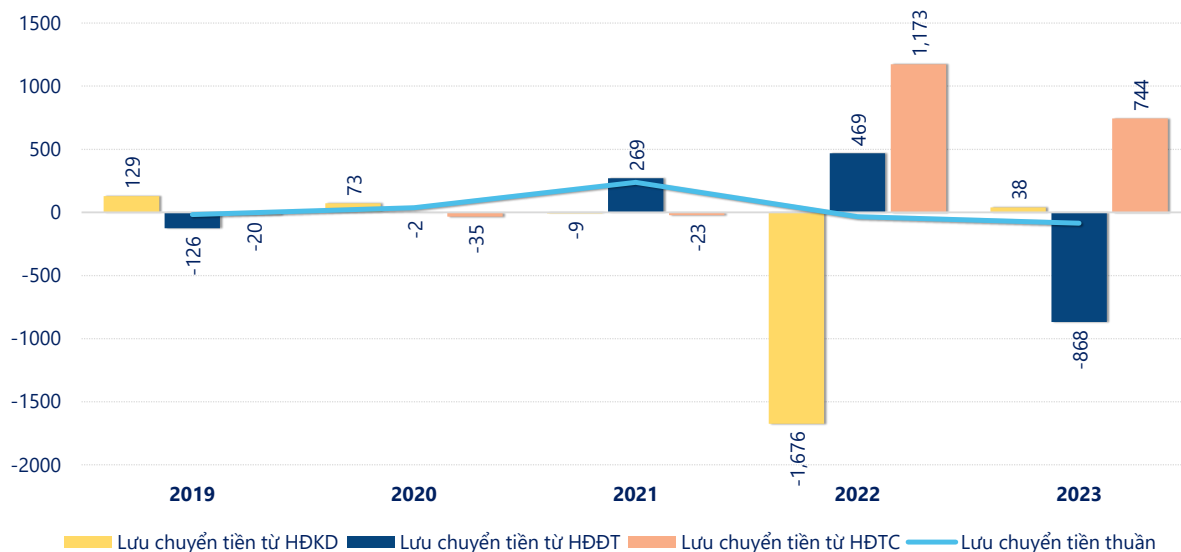
KẾT QUẢ KINH DOANH

(tỷ VNĐ)

	2019	2020	2021	2022	2023
Doanh thu thuần	1,181	1,188	1,221	1,917	1,746
Giá vốn hàng bán	926	922	914	1,458	1,397
Lợi nhuận gộp	256	266	306	459	348
Doanh thu HĐTC	200	134	430	220	225
Chi phí TC	67.0	58.8	166	106	257
Chi phí lãi vay	45.8	40.8	43.7	59.2	68.8
LN trong công ty LKLD	1.60	-5.14	-9.92	-9.90	-12.3
Chi phí bán hàng	167	129	139	221	128
Chi phí QLDN	114	106	151	231	193
LN thuần từ HĐKD	110	102	270	112	-17.2
Lợi nhuận khác	10.2	6.44	8.17	4.27	1.31
LN trước thuế	120	108	278	116	-15.9
Lợi nhuận sau thuế	92.1	83.4	231	71.6	-77.6
LNST của CĐ cty mẹ	70.2	56.5	158	48.3	-115

tỷ VNĐ

Lưu chuyển tiền



Lưu chuyển tiền thuần năm 2023 của FIT bằng **-85.76** tỷ đồng, **giảm** so với năm 2022 (-33.35 tỷ đồng). Trong đó, lưu chuyển tiền từ **hoạt động kinh doanh** bằng **38.38** tỷ đồng, từ **hoạt động đầu tư** là **-868.3** tỷ đồng và từ **hoạt động tài chính** là **744.2** tỷ đồng.