

KẾT QUẢ KINH DOANH

Ngày	6,970 VNĐ		
29/12/2023			
Thay đổi	1 tháng	3 tháng	6 tháng
	9.7%	-	-

DT thuần	2023	YoY
	116	▼ 30.0
	tỷ VNĐ	▼ 20.6%

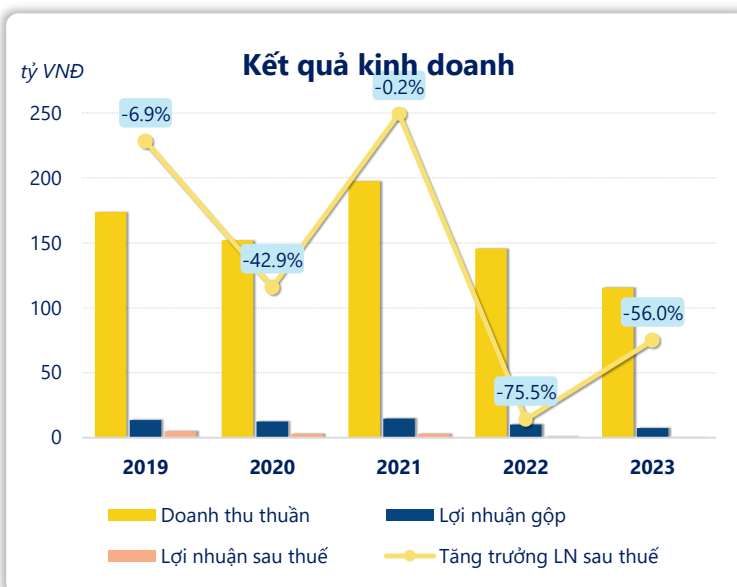
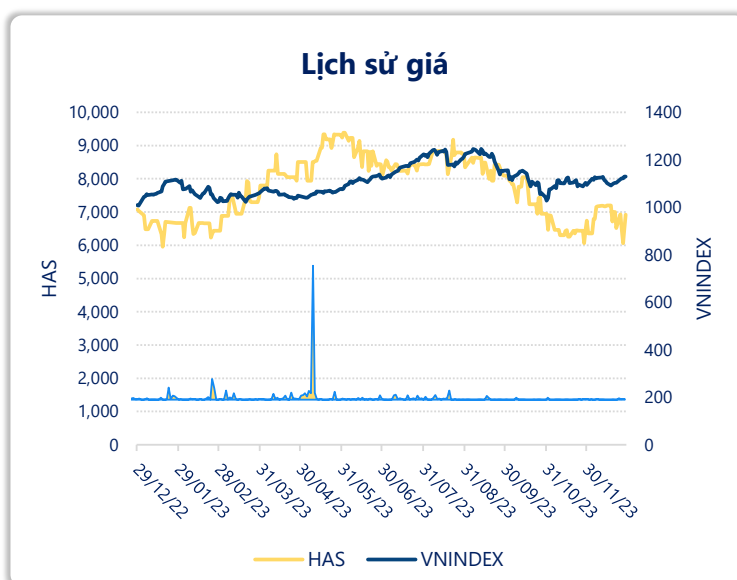
LN gộp	2023	YoY
	7.43	▼ 2.77
	tỷ VNĐ	▼ 26.9%

LN thuần	2023	YoY
	-0.16	▼ 0.79
	tỷ VNĐ	▼ 125%

LN sau thuế	2023	YoY
	0.32	▼ 0.40
	tỷ VNĐ	▼ 56.0%

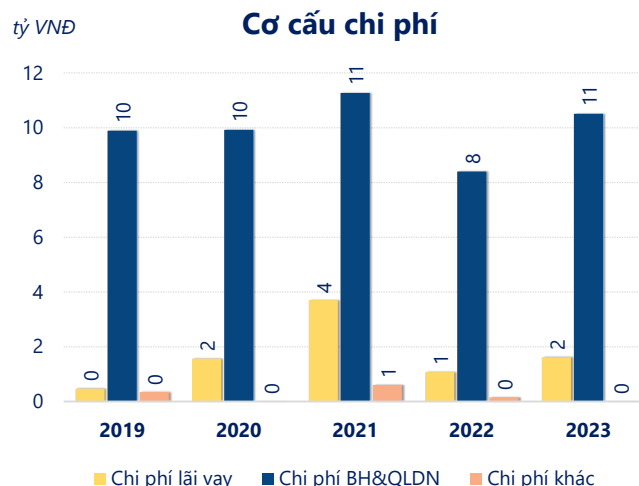
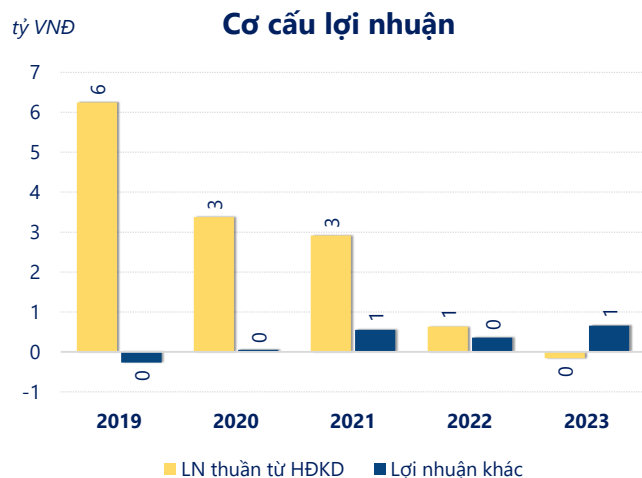
ROE	2023	+/- YoY
	0.2%	▼ 0.3%

ROA	2023	+/- YoY
	0.1%	▼ 0.2%



Kết quả kinh doanh **HAS** năm **2023**, doanh thu thuần **giảm mạnh 20.6%** chỉ còn **115.6** tỷ đồng, lợi nhuận sau thuế **giảm mạnh 56.0%** chỉ còn **0.32** tỷ đồng.

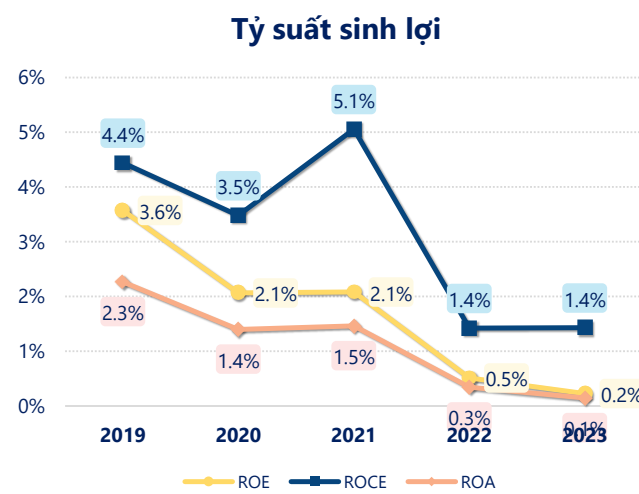
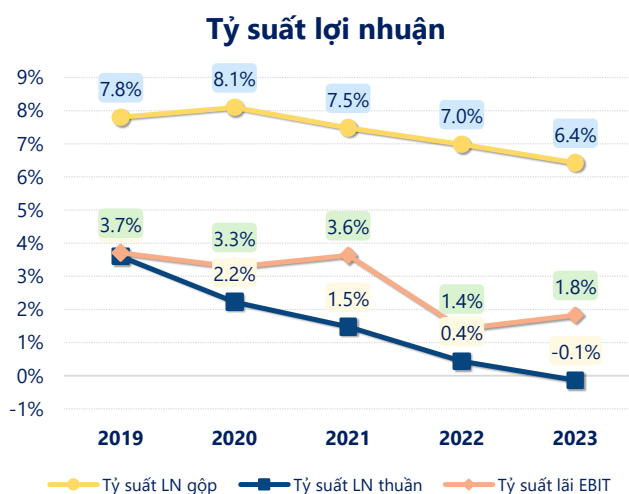
Lợi nhuận sau thuế bằng 0 cho thấy doanh nghiệp đang gặp khó khăn trong việc tạo ra lợi nhuận hoặc đang gặp phải các thách thức tài chính.



Lợi nhuận thuần từ hoạt động kinh doanh của **HAS** năm **2023 giảm đi 0.79** tỷ so với năm trước, ghi nhận khoản lỗ 0.16 tỷ đồng. Đây là khoản **lỗ từ hoạt động kinh doanh lớn nhất 5 năm qua**. Cho thấy dấu hiệu tiêu cực trong hoạt động kinh doanh của công ty trong những năm gần đây.

Chi phí lãi vay tăng lên so với năm trước, ở mức **1.62** tỷ đồng. Cùng với đó **chi phí bán hàng và quản lý doanh nghiệp cũng tăng lên**, ở mức **10.50** tỷ đồng. Bên cạnh đó, **chi phí khác bằng 0.01** tỷ đồng, **giảm xuống** so với năm trước.

ROE của HAS năm 2023 **giảm** so với năm trước còn **0.23%**, đây là mức ROE **thấp nhất** trong vòng 5 năm gần đây.



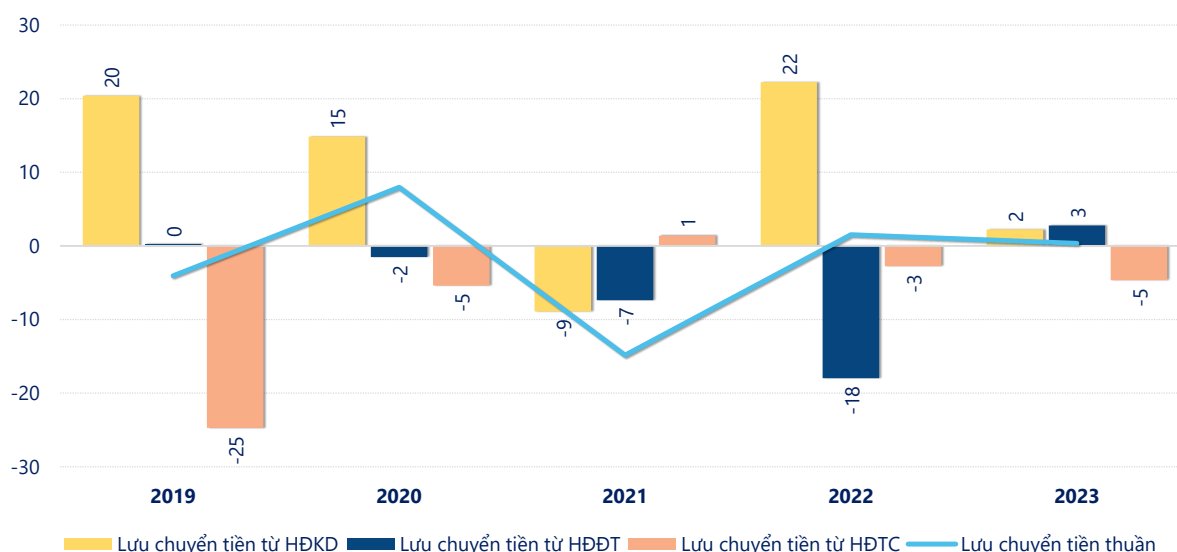
KẾT QUẢ KINH DOANH

(tỷ VNĐ)

	2019	2020	2021	2022	2023
Doanh thu thuần	174	152	198	146	116
Giá vốn hàng bán	160	140	183	135	108
Lợi nhuận gộp	13.5	12.3	14.8	10.2	7.43
Doanh thu HĐTC	3.10	2.45	2.19	1.05	4.61
Chi phí TC	0.52	1.46	2.78	2.19	1.69
Chi phí lãi vay	0.47	1.56	3.70	1.08	1.62
LN trong công ty LKLD	0	0	0	0	0
Chi phí bán hàng	0	0	0	0	0
Chi phí QLDN	9.89	9.92	11.3	8.39	10.5
LN thuần từ HĐKD	6.24	3.38	2.92	0.63	-0.16
Lợi nhuận khác	-0.27	0.05	0.55	0.36	0.66
LN trước thuế	5.97	3.43	3.47	0.99	0.50
Lợi nhuận sau thuế	5.17	2.95	2.95	0.72	0.32
LNST của CĐ cty mẹ	5.17	2.95	2.95	0.72	0.32

tỷ VNĐ

Lưu chuyển tiền



Lưu chuyển tiền thuần năm 2023 của HAS bằng **0.35** tỷ đồng, **giảm** so với năm 2022 (1.53 tỷ đồng). Trong đó, lưu chuyển tiền từ **hoạt động kinh doanh** bằng **2.25** tỷ đồng, từ **hoạt động đầu tư** là **2.76** tỷ đồng và từ **hoạt động tài chính** là **-4.66** tỷ đồng.