

KẾT QUẢ KINH DOANH

Ngày	7,870 VNĐ		
29/12/2023			
Thay đổi	1 tháng	3 tháng	6 tháng
	-1.6%	0.8%	-

DT thuần	2023	YoY
7,537		▼ 6,612
tỷ VNĐ		▼ 46.7%

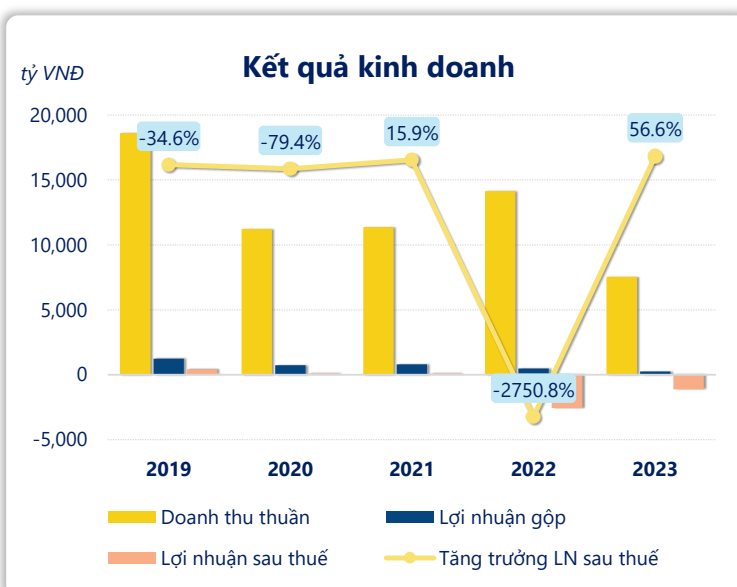
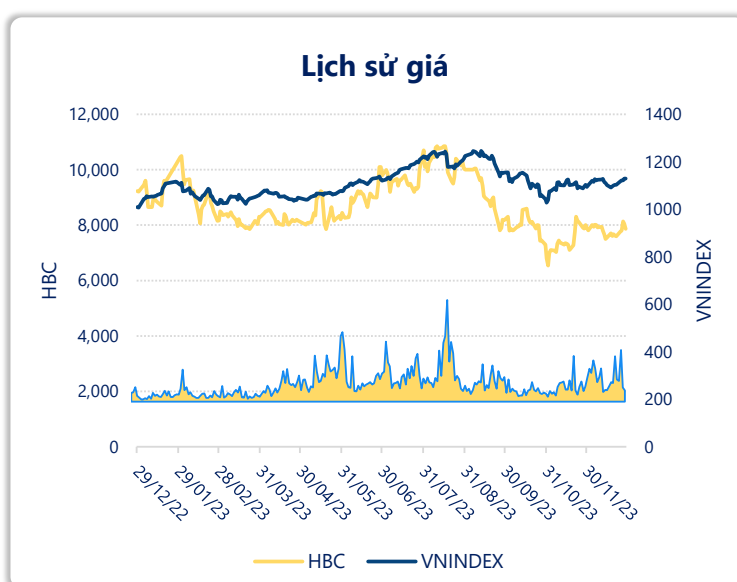
LN góp	2023	YoY
244		▼ 226
tỷ VNĐ		▼ 48.1%

LN thuần	2023	YoY
-1,075		▲ 1,232
tỷ VNĐ		▲ 53.4%

LN sau thuế	2023	YoY
-1,115		▲ 1,455
tỷ VNĐ		▲ 56.6%

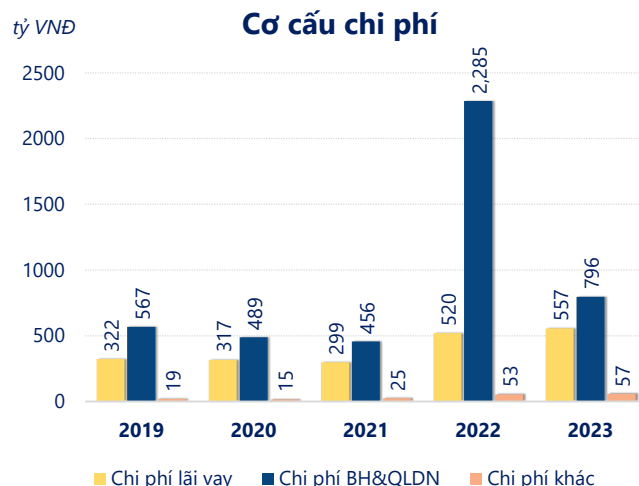
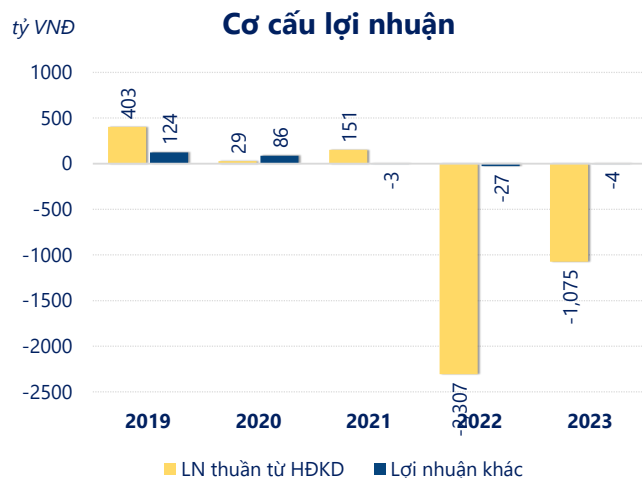
ROE	2023	+/- YoY
-169%		▼ 72.0%

ROA	2023	+/- YoY
-7.2%		▲ 8.8%



Kết quả kinh doanh **HBC** năm **2023**, doanh thu thuần **giảm mạnh 46.7%** chỉ còn **7,537** tỷ đồng, lợi nhuận sau thuế **tăng mạnh 56.6%** đạt **-1,115** tỷ đồng.

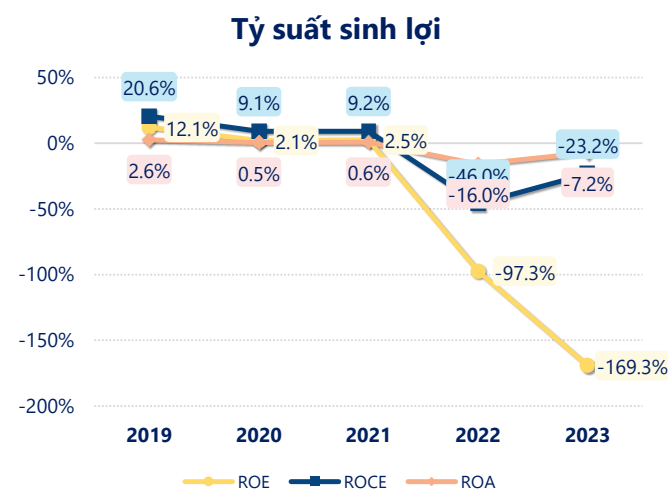
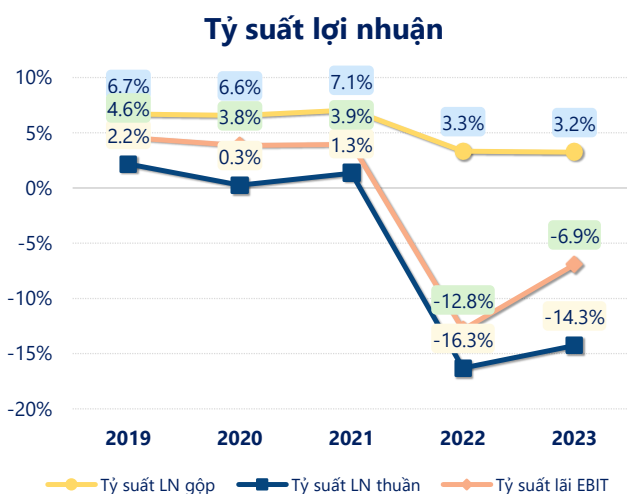
Sự sụt giảm về doanh thu cùng với lợi nhuận âm, dẫn đến **ROE** bằng -169% là dấu hiệu cảnh báo của tình hình kinh doanh đang xấu đi.



Lợi nhuận thuần từ hoạt động kinh doanh của HBC năm 2023 tăng lên 1,232 tỷ so với năm trước, nhưng vẫn lỗ 1,075 tỷ đồng. Khoản lỗ lớn nhất từ hoạt động kinh doanh trong 5 năm trở lại đây ghi nhận vào năm 2022 là 2,307 tỷ đồng. Cho thấy dấu hiệu tiêu cực trong hoạt động kinh doanh của công ty trong những năm gần đây.

Chi phí lãi vay tăng lên so với năm trước, ở mức 557.1 tỷ đồng. Nhưng **chi phí bán hàng và quản lý doanh nghiệp giảm** xuống còn 796.4 tỷ đồng. Bên cạnh đó, **chi phí khác** bằng 57.42 tỷ đồng, **tăng lên** so với năm trước.

ROE của HBC năm 2023 **giảm** so với năm trước còn -169%, đây là mức ROE **thấp nhất** trong vòng 5 năm gần đây.

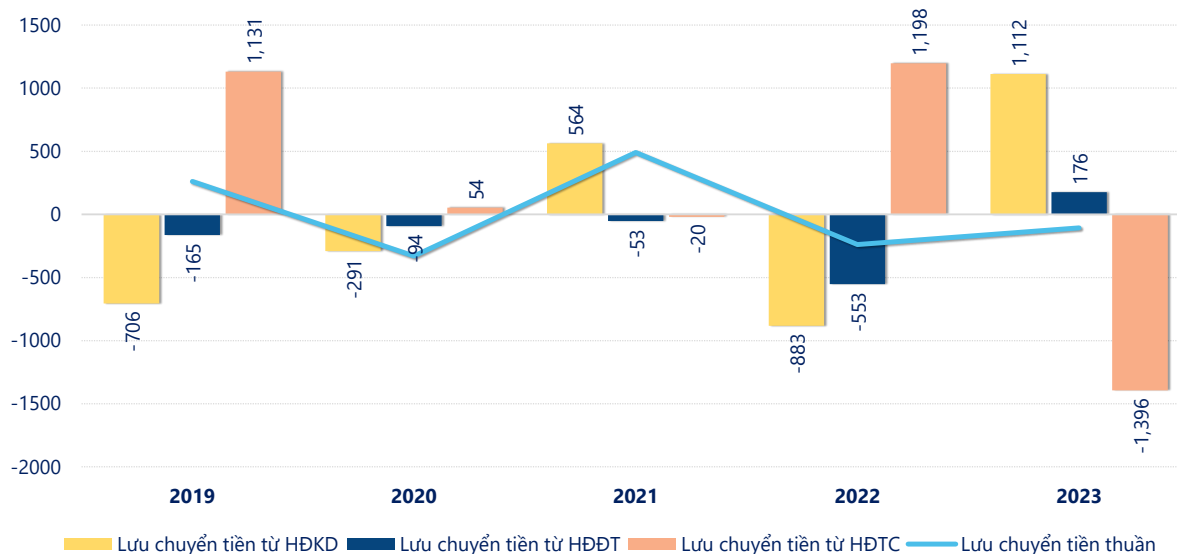


KẾT QUẢ KINH DOANH

(tỷ VNĐ)

	2019	2020	2021	2022	2023
Doanh thu thuần	18,610	11,225	11,356	14,149	7,537
Giá vốn hàng bán	17,364	10,488	10,553	13,679	7,293
Lợi nhuận gộp	1,246	736	803	470	244
Doanh thu HĐTC	61.6	113	112	24.0	74.3
Chi phí TC	325	320	302	521	559
Chi phí lãi vay	322	317	299	520	557
LN trong công ty LKLD	-12.9	-11.5	-5.33	4.73	-37.9
Chi phí bán hàng	58.2	36.1	45.5	39.1	38.7
Chi phí QLDN	509	453	410	2,246	758
LN thuần từ HĐKD	403	28.6	151	-2,307	-1,075
Lợi nhuận khác	124	85.7	-2.55	-27.0	-4.40
LN trước thuế	527	114	149	-2,334	-1,080
Lợi nhuận sau thuế	406	83.7	97.0	-2,570	-1,115
LNST của CĐ cty mẹ	417	86.3	103	-2,567	-1,111

tỷ VNĐ

Lưu chuyển tiền

Lưu chuyển tiền thuần năm 2023 của HBC bằng **-107.7** tỷ đồng, **tăng** so với năm 2022 (-238.1 tỷ đồng). Trong đó, lưu chuyển tiền từ **hoạt động kinh doanh** bằng **1,112** tỷ đồng, từ **hoạt động đầu tư** là **175.6** tỷ đồng và từ **hoạt động tài chính** là **-1,396** tỷ đồng.