

## KẾT QUẢ KINH DOANH

Ngày	15,450 VNĐ		
29/12/2023			
Thay đổi	1 tháng	3 tháng	6 tháng
	-0.3%	0.0%	7.5%

DT thuần	2023	YoY
2,686	▲ 591	▲ 28.2%
tỷ VNĐ		

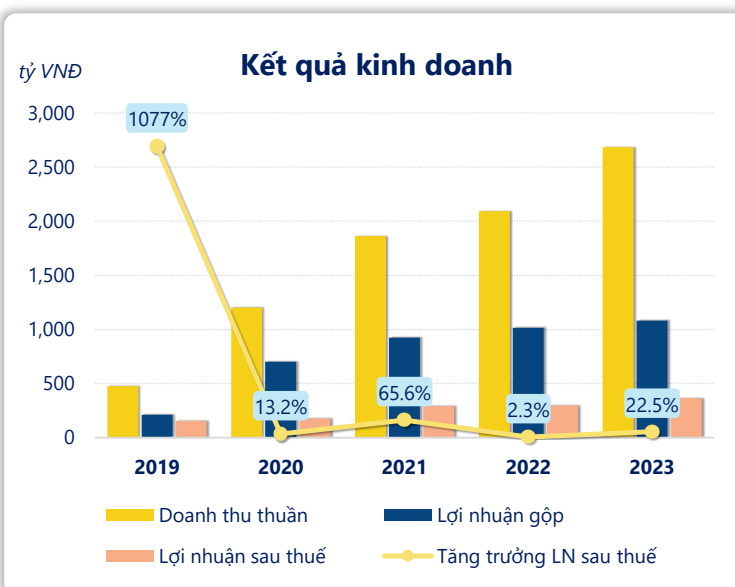
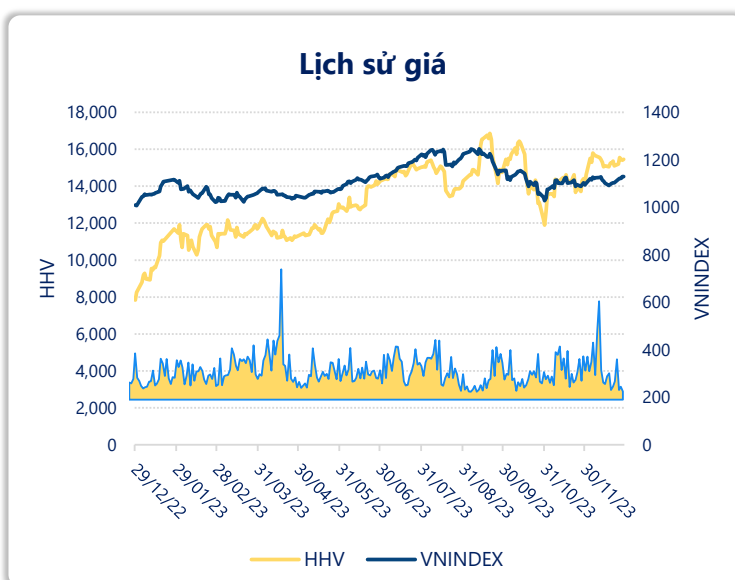
LN gộp	2023	YoY
1,080	▲ 63.0	▲ 6.3%
tỷ VNĐ		

LN thuần	2023	YoY
427	▲ 73.0	▲ 20.6%
tỷ VNĐ		

LN sau thuế	2023	YoY
364	▲ 67.0	▲ 22.5%
tỷ VNĐ		

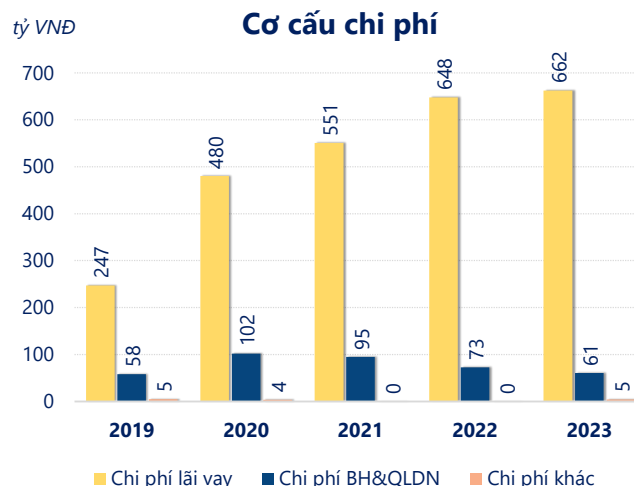
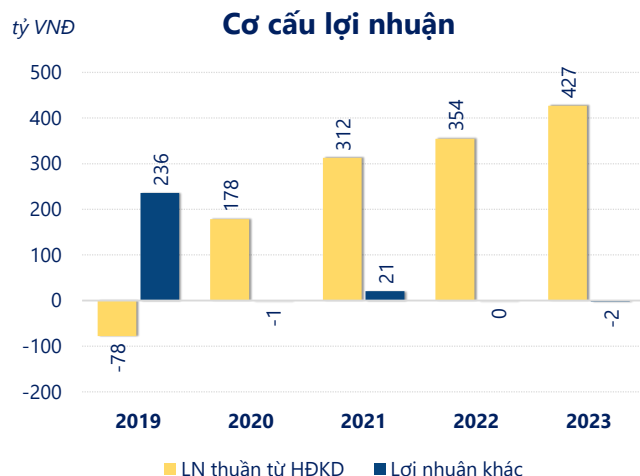
ROE	2023	+/- YoY
6.1%	▲ 0.5%	

ROA	2023	+/- YoY
0.9%	▲ 0.1%	



Kết quả kinh doanh **HHV** năm **2023**, doanh thu thuần **tăng mạnh 28.2%** đạt **2,686** tỷ đồng, lợi nhuận sau thuế **tăng mạnh 22.5%** đạt **364.5** tỷ đồng.

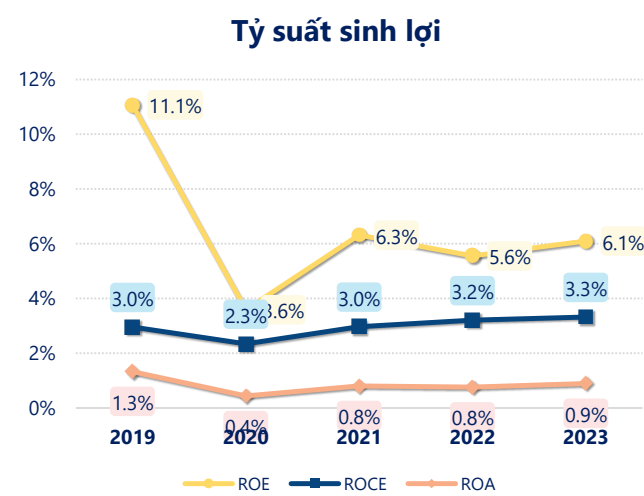
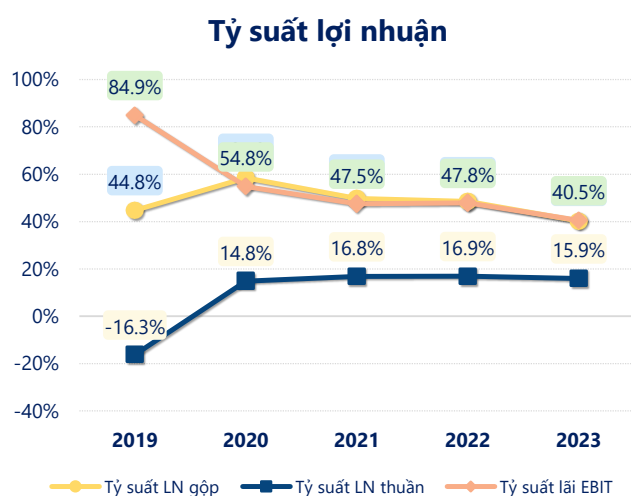
Công ty có sự tăng trưởng về doanh thu và lợi nhuận, với **ROE** đạt **6.10%**. Là một tín hiệu tích cực về hoạt động kinh doanh, tuy nhiên công ty cần cải thiện hiệu quả hoạt động tốt hơn.



Năm **2023**, HHV có **lợi nhuận thuần từ hoạt động kinh doanh** đạt **427.2** tỷ đồng, **tăng lên 72.94** tỷ so với năm trước. Và cao hơn mức bình quân lợi nhuận thuần 5 năm (238.9 tỷ đồng) là 188.2 tỷ đồng. Cho thấy xu hướng tích cực từ hoạt động kinh doanh khi có sự phục hồi trong những năm gần đây.

**Chi phí lãi vay tăng lên** so với năm trước, ở mức **662.4** tỷ đồng. Nhưng **chi phí bán hàng và quản lý doanh nghiệp giảm** xuống còn **60.78** tỷ đồng. Bên cạnh đó, **chi phí khác** bằng **4.55** tỷ đồng, **tăng lên** so với năm trước.

**ROE** của HHV năm 2023 **tăng trưởng** so với năm trước đạt giá trị bằng **6.10%**, tuy nhiên vẫn **thấp hơn mức bình quân** trong vòng 5 năm gần đây.



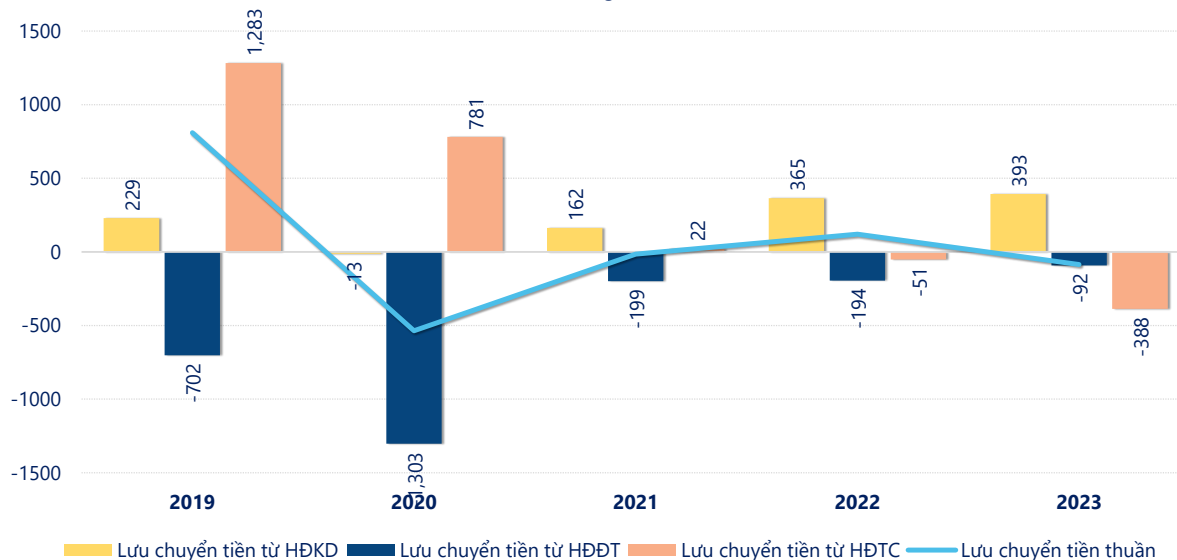
## KẾT QUẢ KINH DOANH

(tỷ VNĐ)

	2019	2020	2021	2022	2023
<b>Doanh thu thuần</b>	<b>477</b>	<b>1,201</b>	<b>1,861</b>	<b>2,095</b>	<b>2,686</b>
Giá vốn hàng bán	264	499	936	1,078	1,605
<b>Lợi nhuận gộp</b>	<b>214</b>	<b>702</b>	<b>925</b>	<b>1,017</b>	<b>1,080</b>
Doanh thu HĐTC	8.17	7.75	21.8	5.44	25.7
Chi phí TC	247	480	551	648	667
<b>Chi phí lãi vay</b>	<b>247</b>	<b>480</b>	<b>551</b>	<b>648</b>	<b>662</b>
LN trong công ty LKLD	5.91	50.8	11.4	52.7	49.1
Chi phí bán hàng	0	0	0	0	0
Chi phí QLDN	58.1	102	94.9	72.9	60.8
<b>LN thuần từ HĐKD</b>	<b>-77.6</b>	<b>178</b>	<b>312</b>	<b>354</b>	<b>427</b>
Lợi nhuận khác	236	-0.74	20.7	-0.32	-2.47
<b>LN trước thuế</b>	<b>158</b>	<b>178</b>	<b>333</b>	<b>354</b>	<b>425</b>
<b>Lợi nhuận sau thuế</b>	<b>155</b>	<b>176</b>	<b>291</b>	<b>297</b>	<b>364</b>
<b>LNST của CĐ cty mẹ</b>	<b>201</b>	<b>137</b>	<b>269</b>	<b>264</b>	<b>322</b>

tỷ VNĐ

## Lưu chuyển tiền



**Lưu chuyển tiền thuần** năm 2023 của HHV bằng **-86.13** tỷ đồng, **giảm** so với năm 2022 (119.9 tỷ đồng). Trong đó, lưu chuyển tiền từ **hoạt động kinh doanh** bằng **393.4** tỷ đồng, từ **hoạt động đầu tư** là **-91.73** tỷ đồng và từ **hoạt động tài chính** là **-387.8** tỷ đồng.