

KẾT QUẢ KINH DOANH

Ngày	5,360 VNĐ		
29/12/2023			
Thay đổi	1 tháng	3 tháng	6 tháng
	2.3%	8.3%	0.4%

DT thuần	2023	YoY
7,882		▼ 2,783
tỷ VNĐ		▼ 26.1%

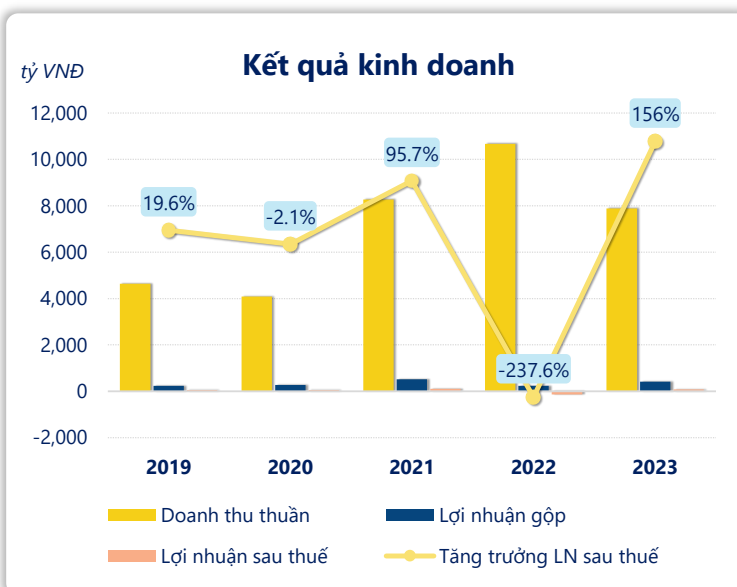
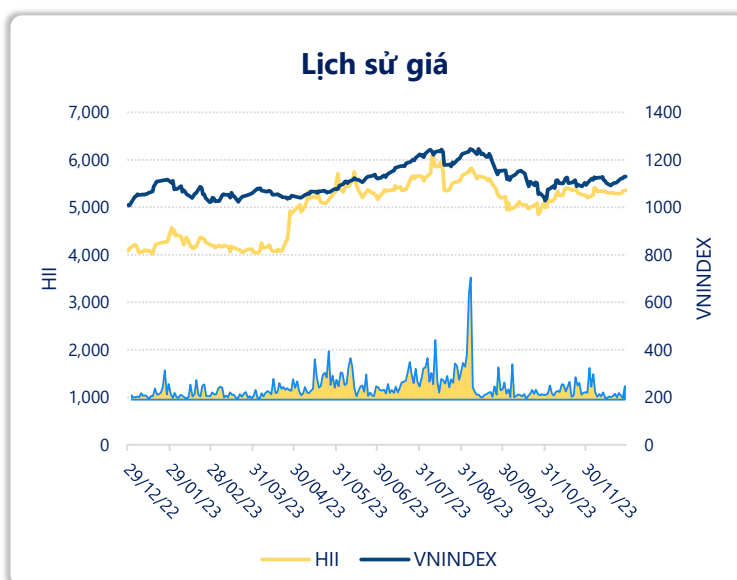
LN góp	2023	YoY
419		▲ 186
tỷ VNĐ		▲ 79.9%

LN thuần	2023	YoY
77.4		▲ 211
tỷ VNĐ		▲ 158%

LN sau thuế	2023	YoY
80.1		▲ 223
tỷ VNĐ		▲ 156%

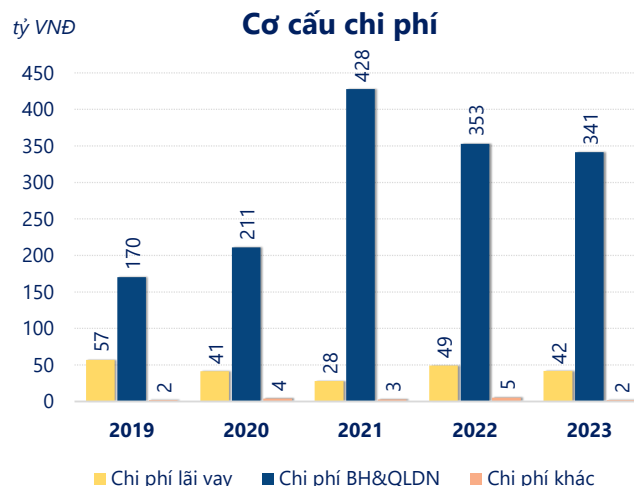
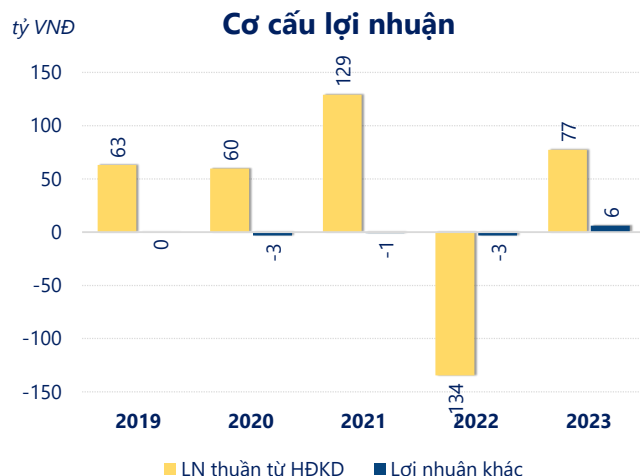
ROE	2023	+/- YoY
7.5%		▲ 14.1%

ROA	2023	+/- YoY
3.2%		▲ 5.4%



Kết quả kinh doanh **HII** năm **2023**, doanh thu thuần **giảm mạnh 26.1%** chỉ còn **7,882** tỷ đồng, lợi nhuận sau thuế **tăng mạnh 156%** đạt **80.11** tỷ đồng.

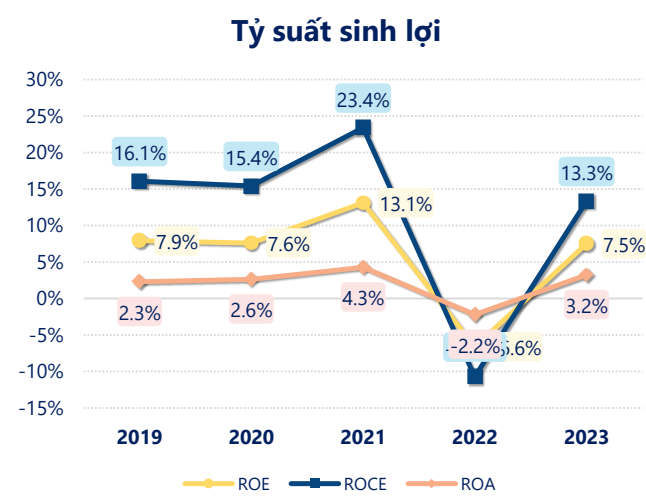
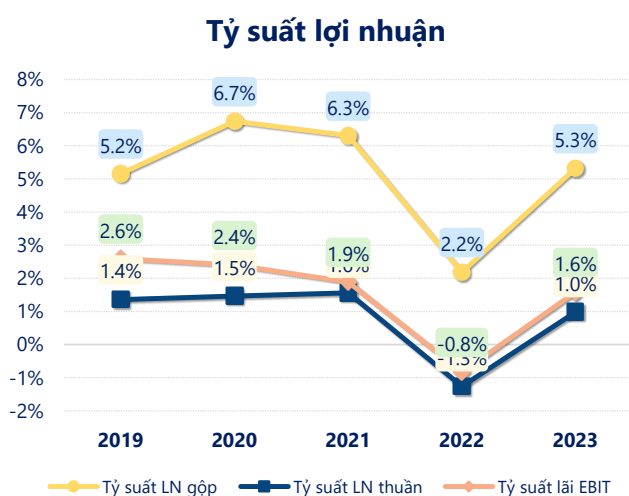
Lợi nhuận sau thuế có sự tăng trưởng có thể thấy là kết quả của việc tối ưu hóa hoạt động kinh doanh và quản lý tài chính hiệu quả. Tuy nhiên cần cải thiện hiệu quả hoạt động để tạo sự tăng trưởng ổn định.



Năm **2023**, HII có **lợi nhuận thuần từ hoạt động kinh doanh** đạt **77.37** tỷ đồng, **tăng lên 211.8** tỷ so với năm trước. Và cao hơn mức bình quân lợi nhuận thuần 5 năm (38.96 tỷ đồng) là 38.41 tỷ đồng. Cho thấy xu hướng tích cực từ hoạt động kinh doanh khi có sự phục hồi trong những năm gần đây.

Chi phí lãi vay giảm xuống so với năm trước, còn **41.66** tỷ đồng. Cùng với đó **chi phí bán hàng và quản lý doanh nghiệp cũng giảm xuống** còn **341.4** tỷ đồng. Bên cạnh đó, **chi phí khác bằng 1.99** tỷ đồng, **giảm xuống** so với năm trước.

ROE của HII năm 2023 **tăng trưởng** so với năm trước đạt giá trị bằng **7.50%**, **cao hơn mức bình quân** trong vòng 5 năm gần đây.



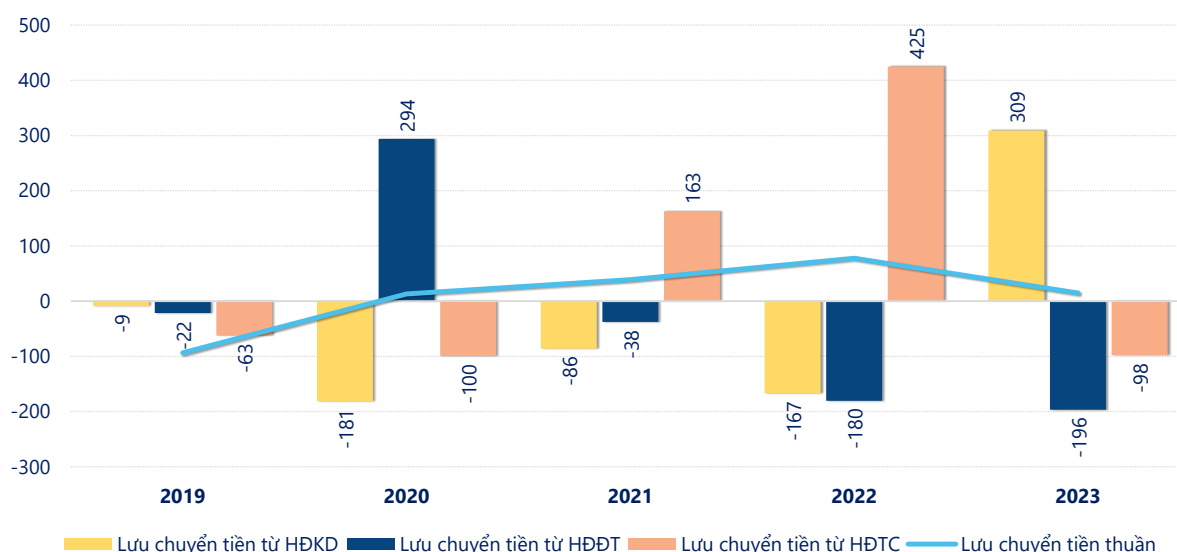
KẾT QUẢ KINH DOANH

(tỷ VNĐ)

	2019	2020	2021	2022	2023
Doanh thu thuần	4,632	4,083	8,265	10,665	7,882
Giá vốn hàng bán	4,393	3,808	7,744	10,432	7,462
Lợi nhuận gộp	239	275	521	233	419
Doanh thu HĐTC	61.3	39.5	74.8	68.9	53.0
Chi phí TC	66.9	46.9	43.9	79.5	55.0
Chi phí lãi vay	57.1	41.3	28.0	49.3	41.7
LN trong công ty LKLD	-0.06	3.09	5.04	-3.90	1.50
Chi phí bán hàng	115	139	362	273	261
Chi phí QLDN	55.0	72.4	65.9	79.8	80.8
LN thuần từ HĐKD	63.0	59.7	129	-134	77.4
Lợi nhuận khác	-0.05	-3.08	-1.01	-3.11	5.99
LN trước thuế	62.9	56.7	128	-138	83.4
Lợi nhuận sau thuế	54.1	53.0	104	-143	80.1
LNST của CĐ cty mẹ	46.1	43.2	80.2	-50.8	69.3

tỷ VNĐ

Lưu chuyển tiền



Lưu chuyển tiền thuần năm 2023 của HII bằng **14.46** tỷ đồng, **giảm** so với năm 2022 (77.58 tỷ đồng). Trong đó, lưu chuyển tiền từ **hoạt động kinh doanh** bằng **309.0** tỷ đồng, từ **hoạt động đầu tư** là **-196.4** tỷ đồng và từ **hoạt động tài chính** là **-98.17** tỷ đồng.