

KẾT QUẢ KINH DOANH

Ngày	9,790 VNĐ		
29/12/2023			
Thay đổi	1 tháng	3 tháng	6 tháng
	5.3%	2.3%	4.1%

DT thuần	2023		YoY
	300		▼ 51.0
	tỷ VNĐ		▼ 14.7%

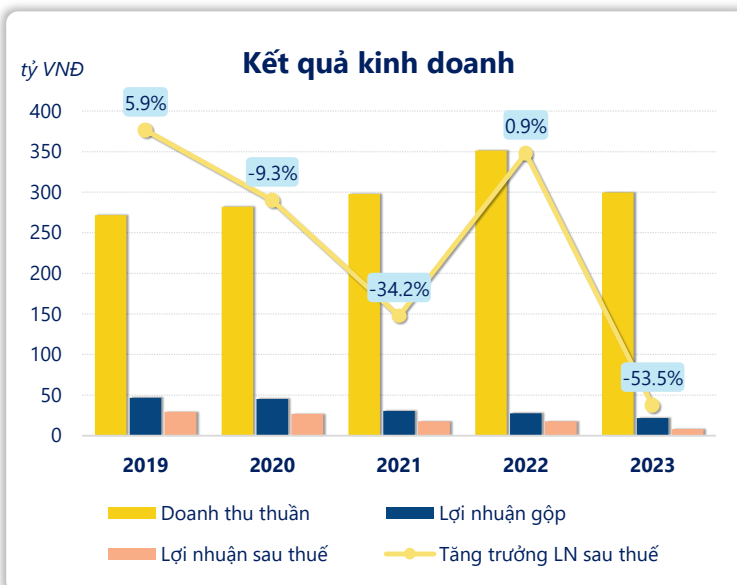
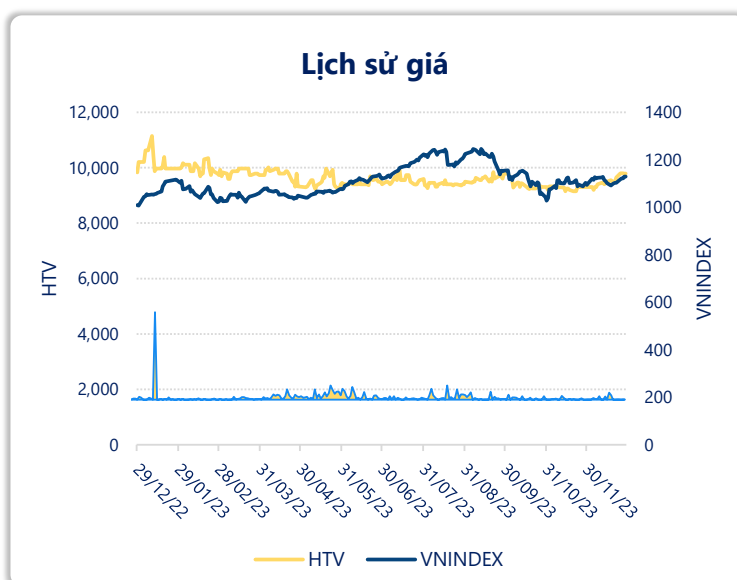
LN gộp	2023		YoY
	21.6		▼ 6.00
	tỷ VNĐ		▼ 21.9%

LN thuần	2023		YoY
	5.38		▼ 11.3
	tỷ VNĐ		▼ 67.7%

LN sau thuế	2023		YoY
	8.24		▼ 9.46
	tỷ VNĐ		▼ 53.5%

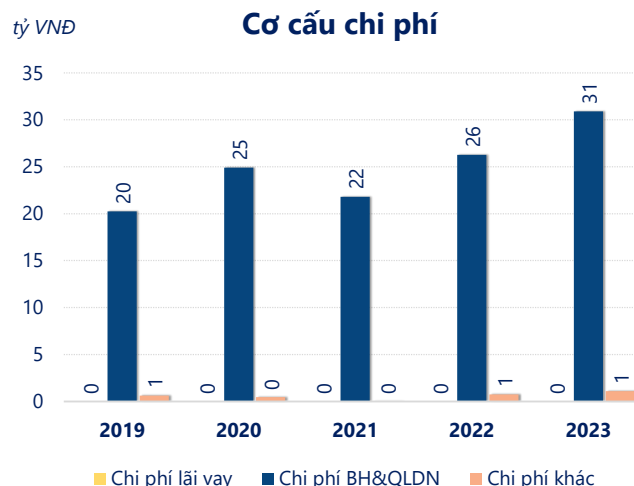
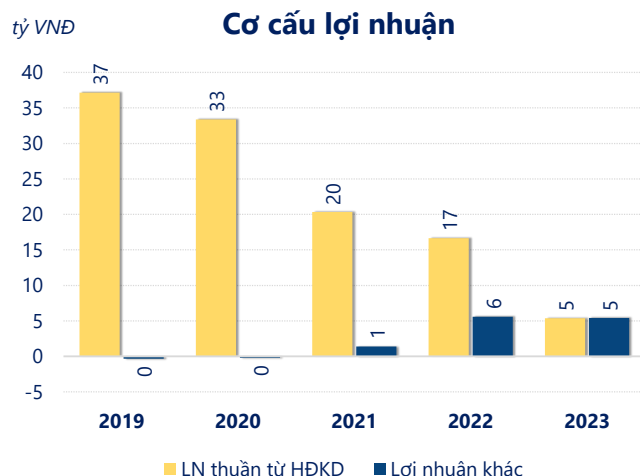
ROE	2023		+/- YoY
	2.4%		▼ 2.8%

ROA	2023		+/- YoY
	1.9%		▼ 2.2%



Năm **2023**, HTV ghi nhận doanh thu thuần **299.7** tỷ đồng và lợi nhuận sau thuế **8.24** tỷ đồng, lần lượt **giảm 14.7%** và **giảm 53.5%** so với năm trước.

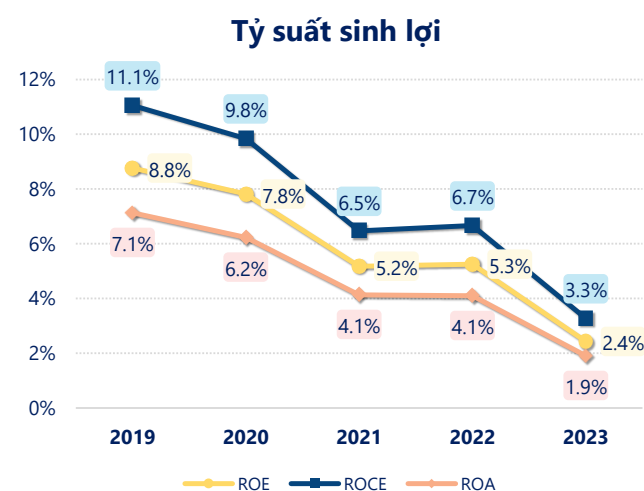
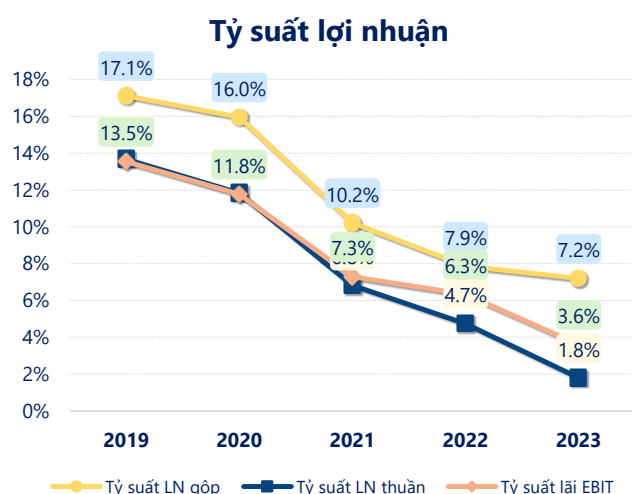
Sự sụt giảm về doanh thu và lợi nhuận cùng với **ROE** ở mức **2.43%**. Cho thấy công ty đang gặp khó khăn trong việc duy trì và tăng trưởng lợi nhuận. Cần tối ưu hóa hoạt động và quản lý vốn hiệu quả.



Năm **2023**, HTV có **lợi nhuận thuần từ hoạt động kinh doanh** đạt **5.38** tỷ đồng, **giảm đi 11.28** tỷ so với năm trước. Và thấp hơn mức bình quân lợi nhuận thuần 5 năm (22.58 tỷ đồng) là 17.20 tỷ đồng. Cho thấy xu hướng không tích cực từ hoạt động kinh doanh, cần điều chỉnh chiến lược để hoạt động kinh doanh phục hồi.

Chi phí lãi vay không đổi so với năm trước bằng **0.00** tỷ đồng. Nhưng **chi phí bán hàng và quản lý doanh nghiệp tăng lên** ở mức **30.91** tỷ đồng. Bên cạnh đó, **chi phí khác** bằng **1.11** tỷ đồng, **tăng lên** so với năm trước.

ROE của HTV năm 2023 **giảm** so với năm trước còn **2.43%**, đây là mức ROE **thấp nhất** trong vòng 5 năm gần đây.



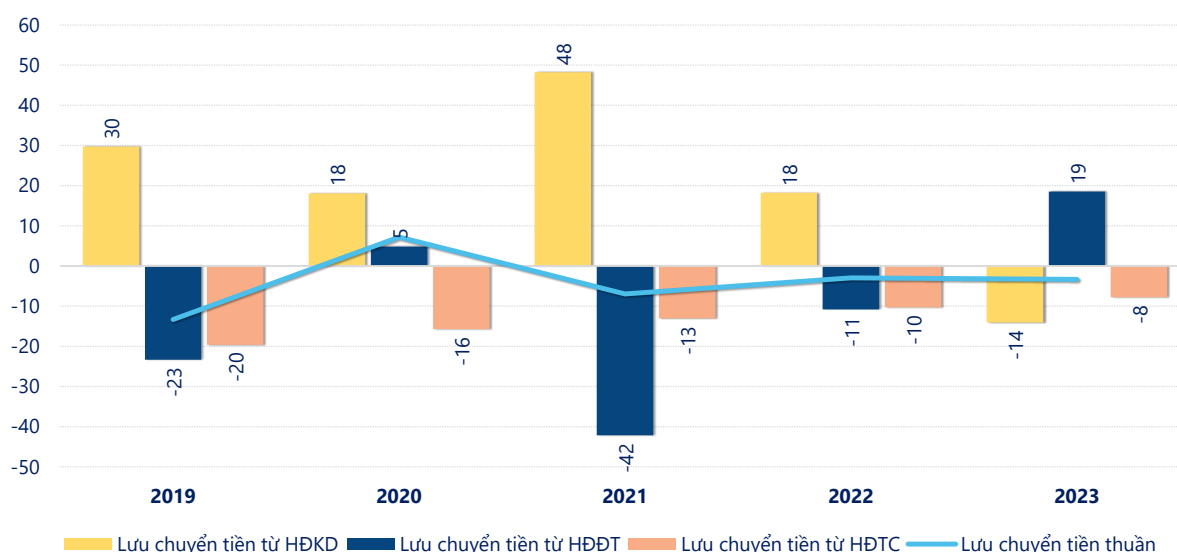
KẾT QUẢ KINH DOANH

(tỷ VNĐ)

	2019	2020	2021	2022	2023
Doanh thu thuần	272	282	298	351	300
Giá vốn hàng bán	225	237	267	324	278
Lợi nhuận gộp	46.5	45.0	30.4	27.6	21.6
Doanh thu HĐTC	9.47	10.5	9.63	15.3	14.7
Chi phí TC	-1.41	-2.71	-2.07	0.05	0
Chi phí lãi vay	0	0	0	0	0
LN trong công ty LKLD	0	0	0	0	0
Chi phí bán hàng	0	0	0	0	0
Chi phí QLDN	20.3	24.9	21.8	26.3	30.9
LN thuần từ HĐKD	37.2	33.4	20.3	16.7	5.38
Lợi nhuận khác	-0.34	-0.19	1.39	5.59	5.41
LN trước thuế	36.8	33.2	21.7	22.2	10.8
Lợi nhuận sau thuế	29.4	26.7	17.6	17.7	8.24
LNST của CĐ cty mẹ	29.2	26.3	17.4	17.5	8.01

tỷ VNĐ

Lưu chuyển tiền



Lưu chuyển tiền thuần năm 2023 của HTV bằng **-3.31** tỷ đồng, **giảm** so với năm 2022 (-2.96 tỷ đồng). Trong đó, lưu chuyển tiền từ **hoạt động kinh doanh** bằng **-14.04** tỷ đồng, từ **hoạt động đầu tư** là **18.53** tỷ đồng và từ **hoạt động tài chính** là **-7.80** tỷ đồng.