

KẾT QUẢ KINH DOANH

Ngày	11,300 VNĐ		
29/12/2023			
Thay đổi	1 tháng	3 tháng	6 tháng
	-0.4%	-3.1%	-2.4%

DT thuần	2023	YoY
1,496	▲ 203	▲ 15.7%
tỷ VNĐ		

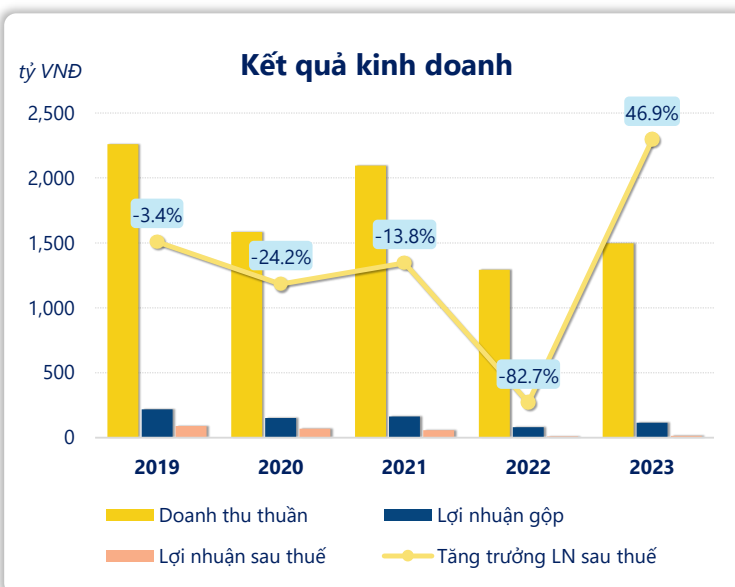
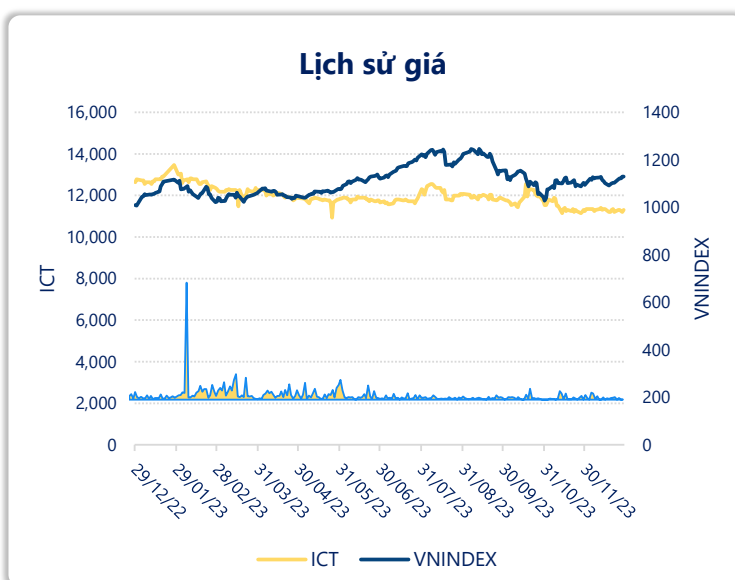
LN gộp	2023	YoY
114	▲ 33.1	▲ 41.3%
tỷ VNĐ		

LN thuần	2023	YoY
10.00	▼ 22.4	▼ 69.1%
tỷ VNĐ		

LN sau thuế	2023	YoY
14.9	▲ 4.70	▲ 46.9%
tỷ VNĐ		

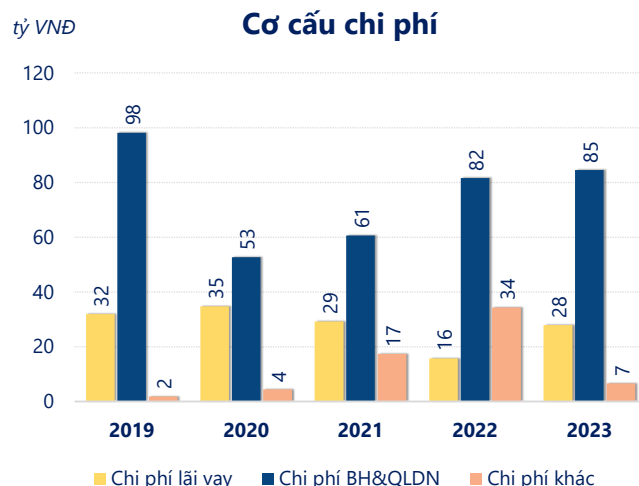
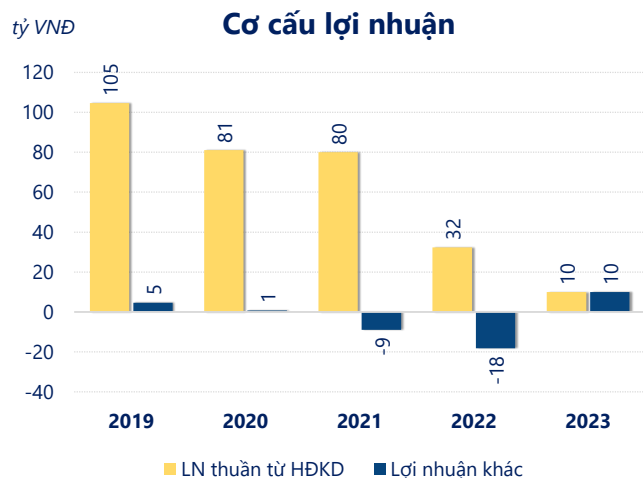
ROE	2023	+/- YoY
2.3%	▲ 0.8%	

ROA	2023	+/- YoY
1.0%	▲ 0.5%	



Năm **2023**, ICT ghi nhận doanh thu thuần **1,496** tỷ đồng và lợi nhuận sau thuế **14.92** tỷ đồng, lần lượt **tăng 15.7%** và **tăng 46.9%** so với năm trước.

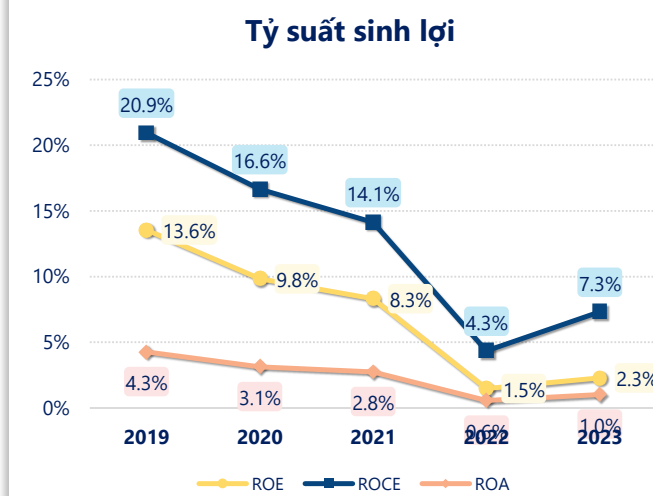
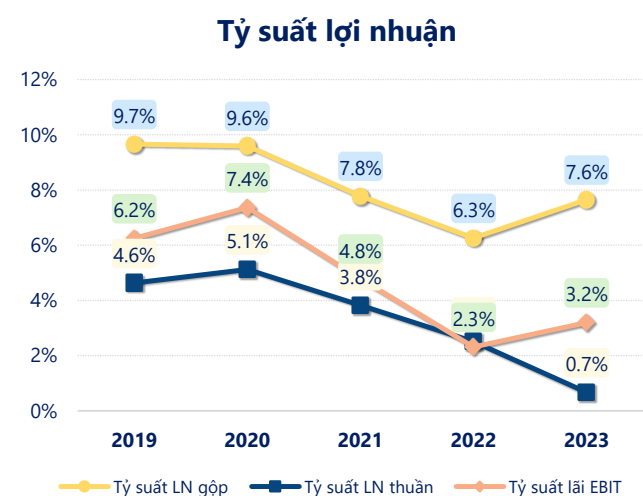
Công ty có sự tăng trưởng về doanh thu và lợi nhuận, với **ROE** đạt **2.29%**. Là một tín hiệu tích cực về hoạt động kinh doanh, tuy nhiên công ty cần cải thiện hiệu quả hoạt động tốt hơn.



Năm **2023**, ICT có **lợi nhuận thuần từ hoạt động kinh doanh** đạt **10.00** tỷ đồng, **giảm đi 22.39** tỷ so với năm trước. Và thấp hơn mức bình quân lợi nhuận thuần 5 năm (61.62 tỷ đồng) là 51.62 tỷ đồng. Cho thấy xu hướng không tích cực từ hoạt động kinh doanh, cần điều chỉnh chiến lược để hoạt động kinh doanh phục hồi.

Chi phí lãi vay tăng lên so với năm trước, ở mức **27.85** tỷ đồng. Cùng với đó **chi phí bán hàng và quản lý doanh nghiệp** cũng **tăng lên**, ở mức **84.56** tỷ đồng. Bên cạnh đó, **chi phí khác** bằng **6.59** tỷ đồng, **giảm xuống** so với năm trước.

ROE của ICT năm 2023 **tăng trưởng** so với năm trước đạt giá trị bằng **2.29%**, tuy nhiên vẫn **thấp hơn mức bình quân** trong vòng 5 năm gần đây.

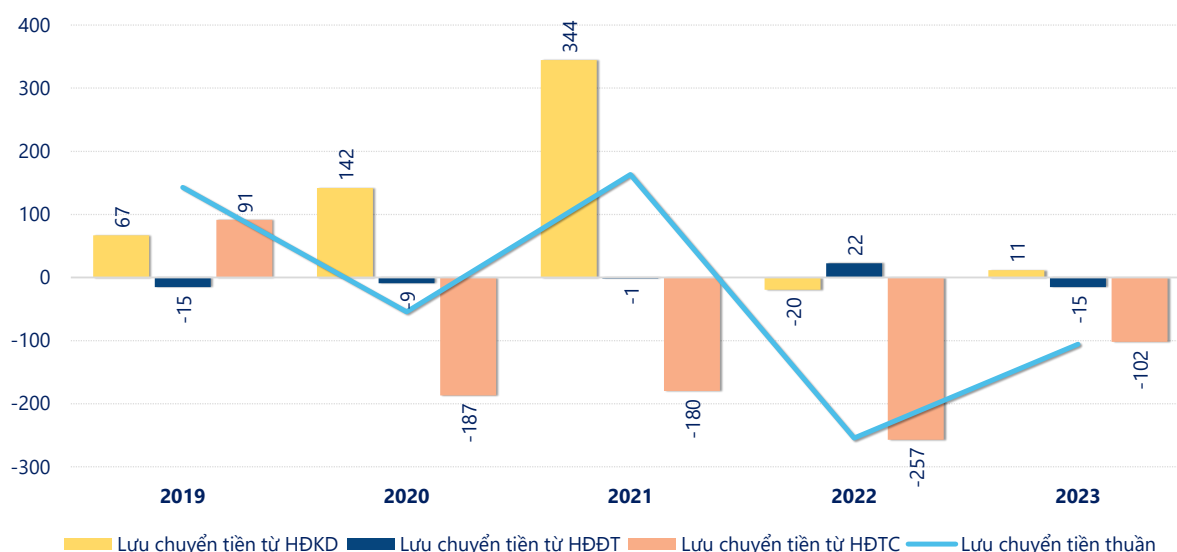


KẾT QUẢ KINH DOANH

(tỷ VNĐ)

	2019	2020	2021	2022	2023
Doanh thu thuần	2,260	1,583	2,094	1,293	1,496
Giá vốn hàng bán	2,042	1,431	1,931	1,212	1,381
Lợi nhuận gộp	218	152	163	80.9	114
Doanh thu HĐTC	28.2	28.2	19.4	65.5	14.2
Chi phí TC	41.5	46.3	41.8	32.4	34.0
Chi phí lãi vay	31.9	34.7	29.2	15.7	27.8
LN trong công ty LKLD	-2.29	0	0	0	0
Chi phí bán hàng	45.8	15.3	16.5	32.1	42.0
Chi phí QLDN	52.3	37.4	44.1	49.5	42.6
LN thuần từ HĐKD	105	81.1	80.0	32.4	10.00
Lợi nhuận khác	4.68	0.78	-8.99	-18.2	10.0
LN trước thuế	109	81.8	71.0	14.2	20.0
Lợi nhuận sau thuế	89.8	68.0	58.6	10.2	14.9
LNST của CĐ cty mẹ	89.8	68.0	58.6	10.2	14.9

tỷ VNĐ

Lưu chuyển tiền

Lưu chuyển tiền thuần năm 2023 của ICT bằng **-105.9** tỷ đồng, **tăng** so với năm 2022 (-254.4 tỷ đồng). Trong đó, lưu chuyển tiền từ **hoạt động kinh doanh** bằng **11.47** tỷ đồng, từ **hoạt động đầu tư** là **-15.20** tỷ đồng và từ **hoạt động tài chính** là **-102.1** tỷ đồng.