

KẾT QUẢ KINH DOANH

Ngày	11,700 VNĐ		
29/12/2023			
Thay đổi	1 tháng	3 tháng	6 tháng
	1.7%	-	-

DT thuần	2023	YoY
7,221		▼ 710
tỷ VNĐ		▼ 8.9%

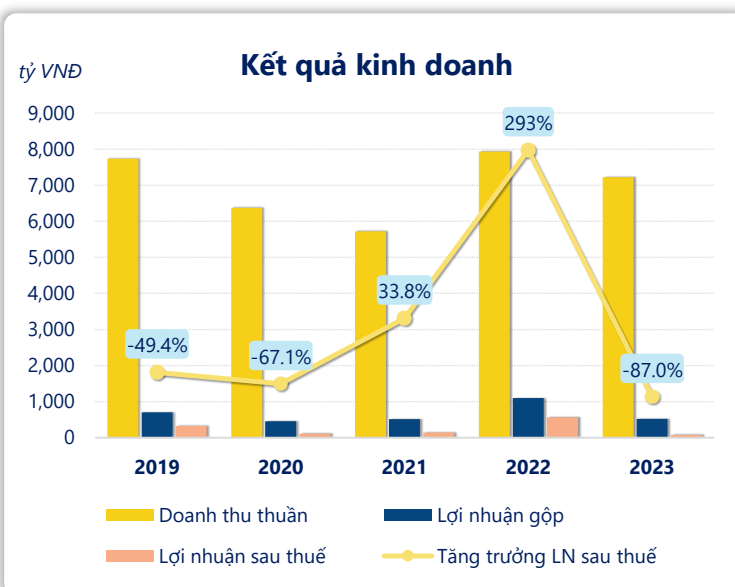
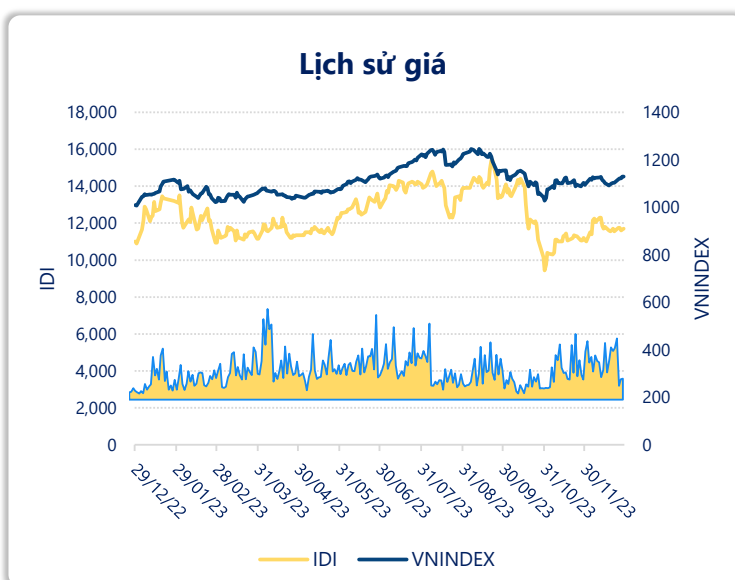
LN gộp	2023	YoY
525		▼ 570
tỷ VNĐ		▼ 52.1%

LN thuần	2023	YoY
109		▼ 477
tỷ VNĐ		▼ 81.4%

LN sau thuế	2023	YoY
73.4		▼ 490
tỷ VNĐ		▼ 87.0%

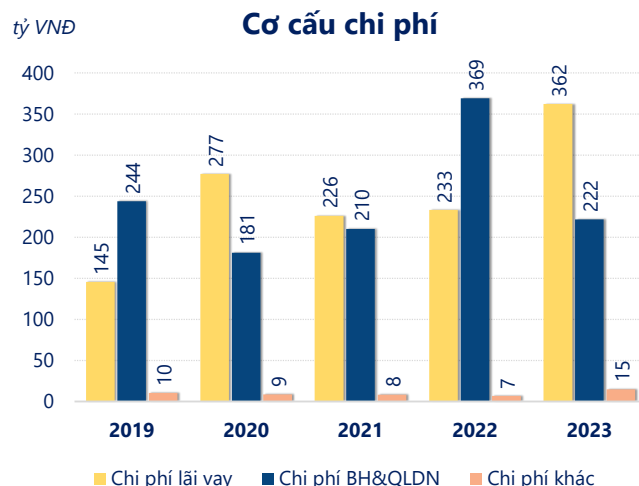
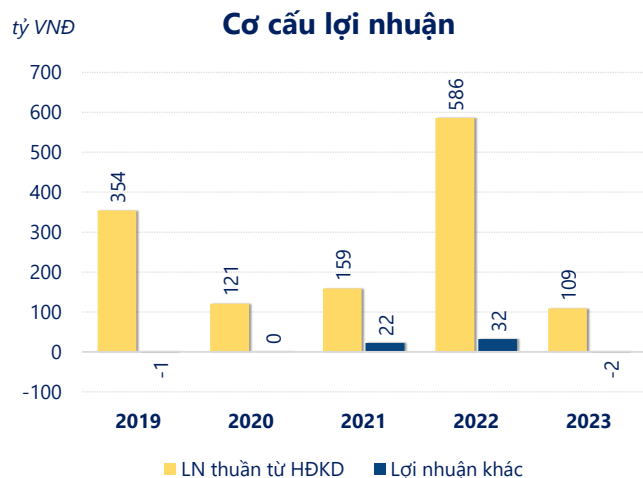
ROE	2023	+/- YoY
1.7%		▼ 15.2%

ROA	2023	+/- YoY
0.7%		▼ 6.3%



Kết quả kinh doanh **IDI** năm **2023**, doanh thu thuần đạt **7,221** tỷ đồng **giảm 8.94%**, lợi nhuận sau thuế **giảm mạnh 87.0%** chỉ còn **73.35** tỷ đồng.

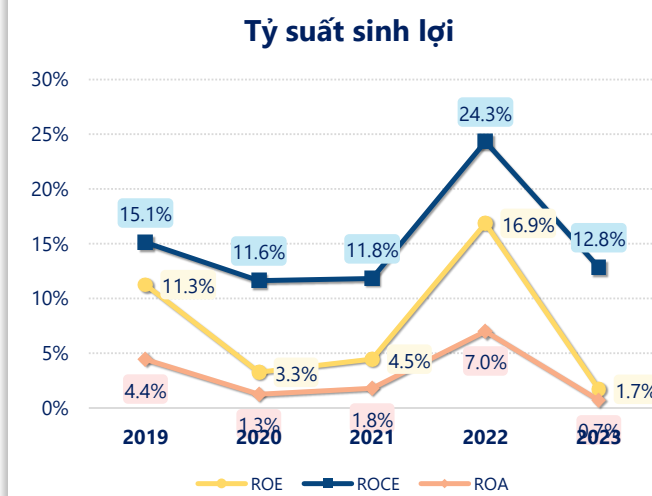
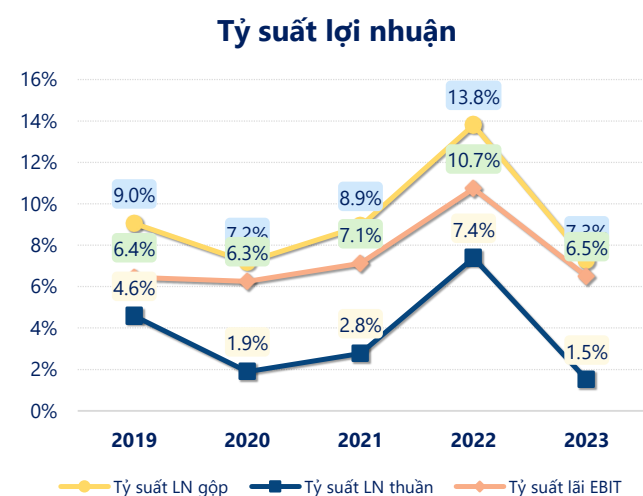
Sự sụt giảm về doanh thu và lợi nhuận cùng với **ROE** ở mức **1.71%**. Cho thấy công ty đang gặp khó khăn trong việc duy trì và tăng trưởng lợi nhuận. Cần tối ưu hóa hoạt động và quản lý vốn hiệu quả.



Năm **2023**, IDI có **lợi nhuận thuần từ hoạt động kinh doanh** đạt **108.8** tỷ đồng, **giảm đi 477.0** tỷ so với năm trước. Và thấp hơn mức bình quân lợi nhuận thuần 5 năm (265.7 tỷ đồng) là 156.9 tỷ đồng. Cho thấy xu hướng không tích cực từ hoạt động kinh doanh, cần điều chỉnh chiến lược để hoạt động kinh doanh phục hồi.

Chi phí lãi vay tăng lên so với năm trước, ở mức **362.1** tỷ đồng. Nhưng **chi phí bán hàng và quản lý doanh nghiệp giảm** xuống còn **221.7** tỷ đồng. Bên cạnh đó, **chi phí khác** bằng **14.70** tỷ đồng, **tăng lên** so với năm trước.

ROE của IDI năm 2023 **giảm** so với năm trước còn **1.71%**, đây là mức ROE **thấp nhất** trong vòng 5 năm gần đây.

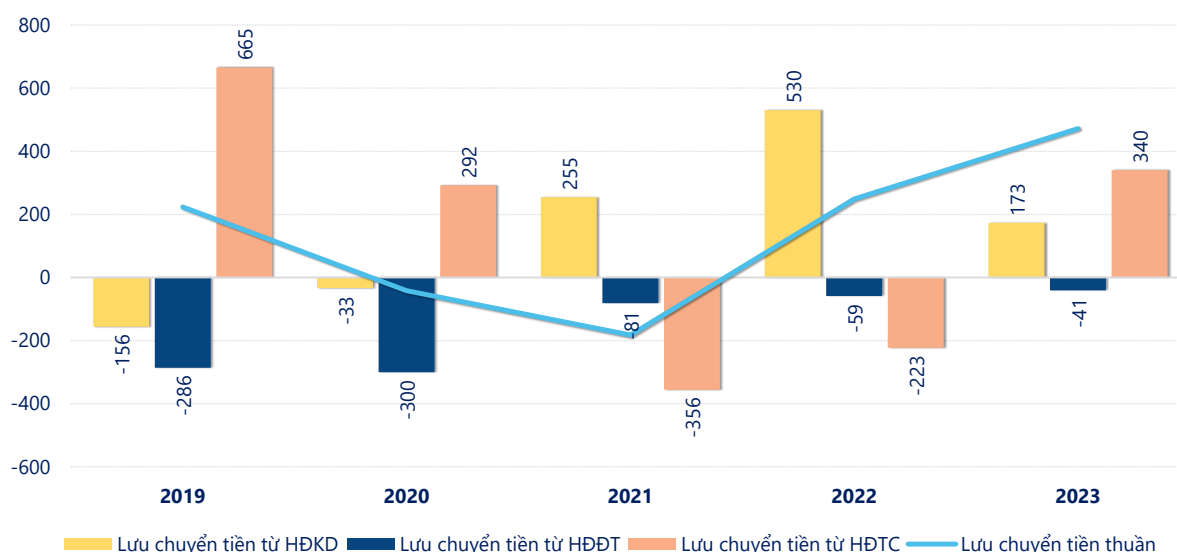


KẾT QUẢ KINH DOANH

(tỷ VNĐ)

	2019	2020	2021	2022	2023
Doanh thu thuần	7,732	6,367	5,719	7,931	7,221
Giá vốn hàng bán	7,033	5,909	5,208	6,836	6,697
Lợi nhuận gộp	699	457	511	1,095	525
Doanh thu HĐTC	58.1	133	95.8	167	218
Chi phí TC	159	288	237	308	412
Chi phí lãi vay	145	277	226	233	362
LN trong công ty LKLD	0	0	0	0	0
Chi phí bán hàng	194	141	172	308	132
Chi phí QLDN	49.4	39.7	38.0	61.0	89.8
LN thuần từ HĐKD	354	121	159	586	109
Lợi nhuận khác	-1.37	0.21	22.3	32.1	-1.60
LN trước thuế	353	121	181	618	107
Lợi nhuận sau thuế	326	107	143	563	73.4
LNST của CĐ cty mẹ	313	95.9	137	547	57.8

tỷ VNĐ

Lưu chuyển tiền

Lưu chuyển tiền thuần năm 2023 của IDI bằng **471.8** tỷ đồng, **tăng** so với năm 2022 (248.5 tỷ đồng). Trong đó, lưu chuyển tiền từ **hoạt động kinh doanh** bằng **172.9** tỷ đồng, từ **hoạt động đầu tư** là **-41.31** tỷ đồng và từ **hoạt động tài chính** là **340.2** tỷ đồng.