

## KẾT QUẢ KINH DOANH

Ngày	13,950 VNĐ		
29/12/2023			
Thay đổi	1 tháng	3 tháng	6 tháng
	12.2%	11.4%	11.8%

DT thuần	2023	YoY
1,184		▼ 784
tỷ VNĐ		▼ 39.8%

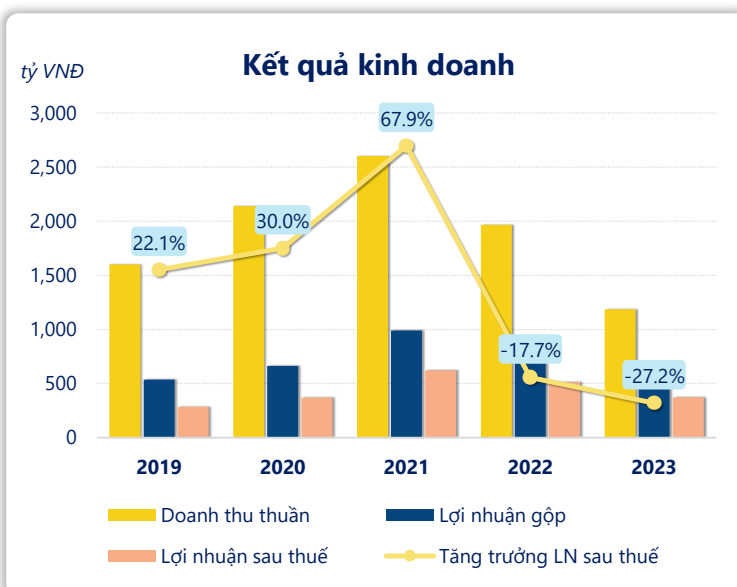
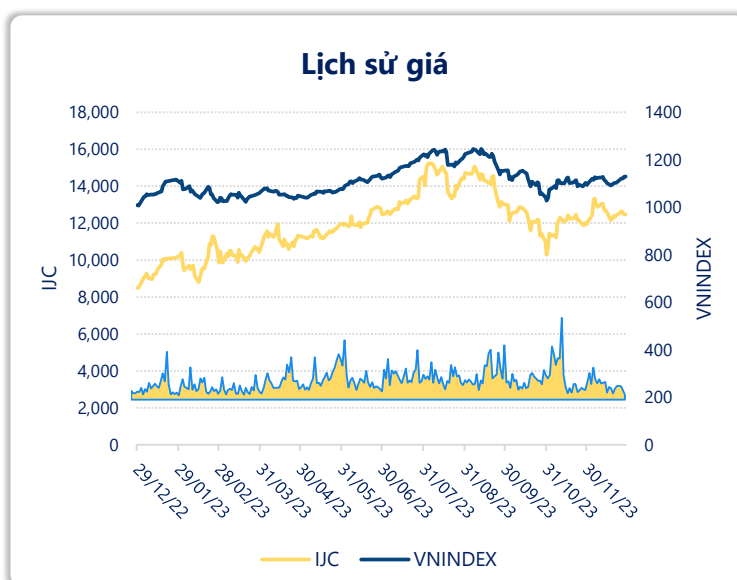
LN gộp	2023	YoY
557		▼ 252
tỷ VNĐ		▼ 31.1%

LN thuần	2023	YoY
447		▼ 179
tỷ VNĐ		▼ 28.6%

LN sau thuế	2023	YoY
372		▼ 139
tỷ VNĐ		▼ 27.2%

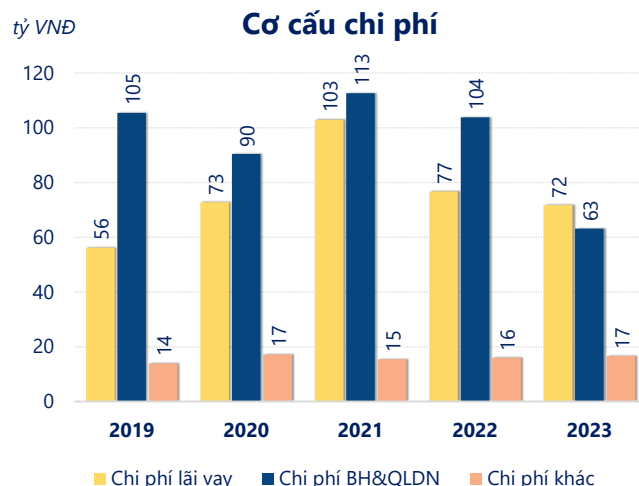
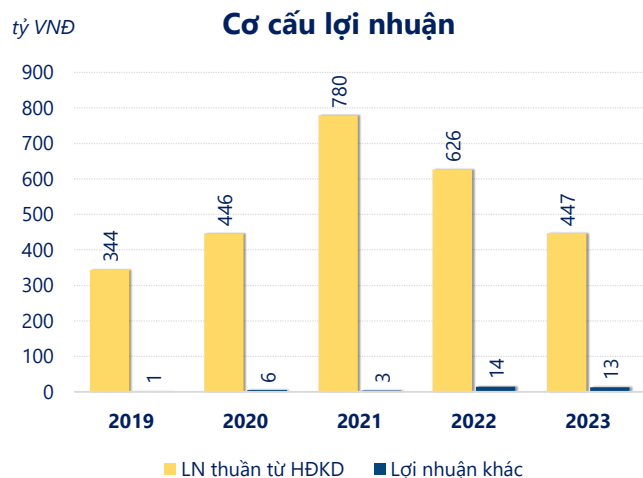
ROE	2023	+/- YoY
9.8%		▼ 4.5%

ROA	2023	+/- YoY
5.8%		▼ 1.9%



Năm **2023**, **IJC** ghi nhận doanh thu thuần **1,184** tỷ đồng và lợi nhuận sau thuế **371.8** tỷ đồng, lần lượt **giảm 39.8%** và **giảm 27.2%** so với năm trước.

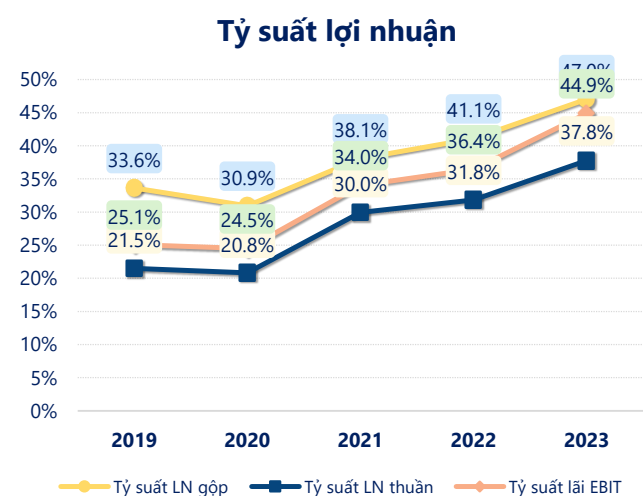
Sự sụt giảm về doanh thu và lợi nhuận cùng với **ROE** ở mức **9.76%**. Cho thấy công ty đang gặp khó khăn trong việc duy trì và tăng trưởng lợi nhuận. Cần tối ưu hóa hoạt động và quản lý vốn hiệu quả.



Năm **2023**, IJC có **lợi nhuận thuần từ hoạt động kinh doanh** đạt **447.4** tỷ đồng, **giảm đi 179.0** tỷ so với năm trước. Và thấp hơn mức bình quân lợi nhuận thuần 5 năm (528.6 tỷ đồng) là 81.22 tỷ đồng. Cho thấy xu hướng không tích cực từ hoạt động kinh doanh, cần điều chỉnh chiến lược để hoạt động kinh doanh phục hồi.

**Chi phí lãi vay giảm xuống** so với năm trước, còn **71.69** tỷ đồng. Cùng với đó **chi phí bán hàng và quản lý doanh nghiệp cũng giảm xuống** còn **63.09** tỷ đồng. Bên cạnh đó, **chi phí khác bằng 16.55** tỷ đồng, **tăng lên** so với năm trước.

**ROE** của IJC năm 2023 **giảm** so với năm trước còn **9.76%**, đây là mức ROE **thấp nhất** trong vòng 5 năm gần đây.

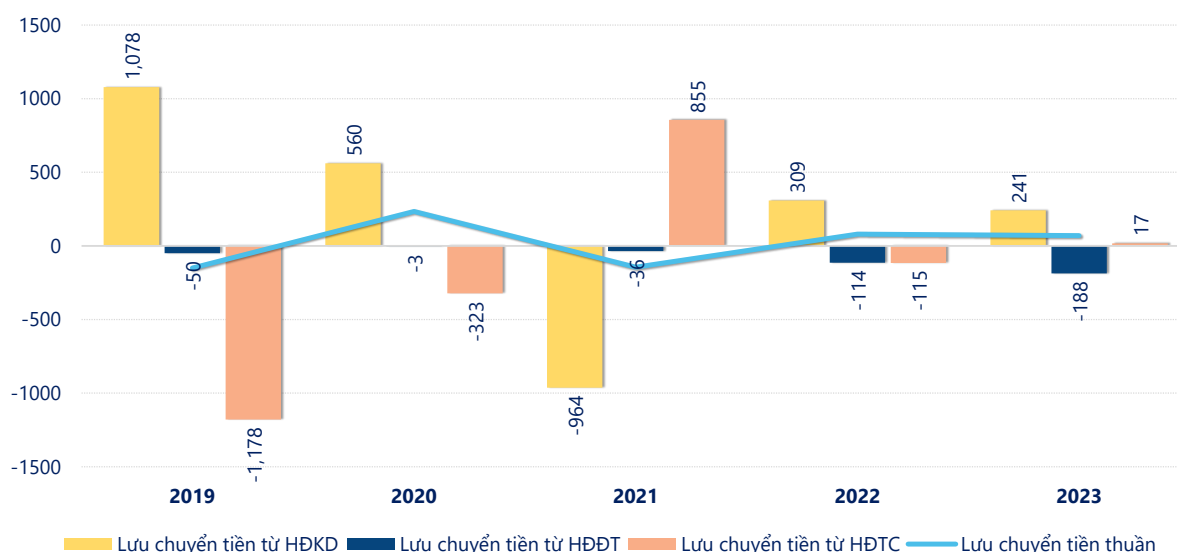


**KẾT QUẢ KINH DOANH**

(tỷ VNĐ)

	2019	2020	2021	2022	2023
<b>Doanh thu thuần</b>	<b>1,600</b>	<b>2,141</b>	<b>2,602</b>	<b>1,968</b>	<b>1,184</b>
Giá vốn hàng bán	1,062	1,479	1,611	1,159	627
<b>Lợi nhuận gộp</b>	<b>538</b>	<b>662</b>	<b>991</b>	<b>809</b>	<b>557</b>
Doanh thu HĐTC	10.3	2.62	7.04	3.80	24.9
Chi phí TC	98.8	129	106	82.5	71.5
<b>Chi phí lãi vay</b>	<b>56.2</b>	<b>72.8</b>	<b>103</b>	<b>76.7</b>	<b>71.7</b>
LN trong công ty LKLD	0	0	0	0	0
Chi phí bán hàng	47.2	38.4	44.0	40.2	26.7
Chi phí QLDN	58.2	52.0	68.6	63.5	36.4
<b>LN thuần từ HĐKD</b>	<b>344</b>	<b>446</b>	<b>780</b>	<b>626</b>	<b>447</b>
Lợi nhuận khác	1.26	5.62	3.17	14.1	12.6
<b>LN trước thuế</b>	<b>345</b>	<b>452</b>	<b>783</b>	<b>641</b>	<b>460</b>
<b>Lợi nhuận sau thuế</b>	<b>284</b>	<b>370</b>	<b>621</b>	<b>511</b>	<b>372</b>
<b>LNST của CĐ cty mẹ</b>	<b>284</b>	<b>370</b>	<b>621</b>	<b>511</b>	<b>372</b>

tỷ VNĐ

**Lưu chuyển tiền**

**Lưu chuyển tiền thuần** năm 2023 của IJC bằng **70.02** tỷ đồng, **giảm** so với năm 2022 (79.26 tỷ đồng). Trong đó, lưu chuyển tiền từ **hoạt động kinh doanh** bằng **240.7** tỷ đồng, từ **hoạt động đầu tư** là **-187.6** tỷ đồng và từ **hoạt động tài chính** là **16.92** tỷ đồng.