

KẾT QUẢ KINH DOANH

Ngày	3,380 VNĐ		
29/12/2023			
Thay đổi	1 tháng	3 tháng	6 tháng
	3.7%	-2.0%	-

DT thuần	2023	YoY
	576	▲ 91.0
	tỷ VNĐ	▲ 18.9%

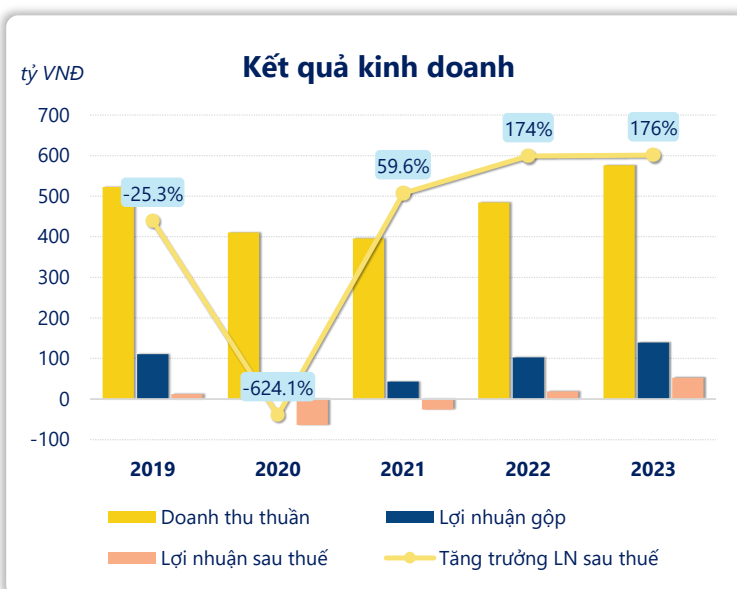
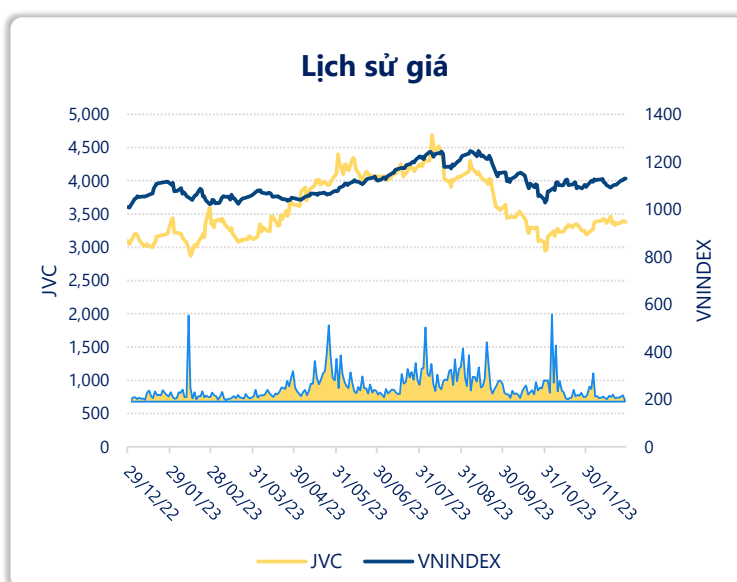
LN gộp	2023	YoY
	139	▲ 36.0
	tỷ VNĐ	▲ 35.4%

LN thuần	2023	YoY
	45.2	▲ 38.3
	tỷ VNĐ	▲ 559%

LN sau thuế	2023	YoY
	52.6	▲ 33.6
	tỷ VNĐ	▲ 176%

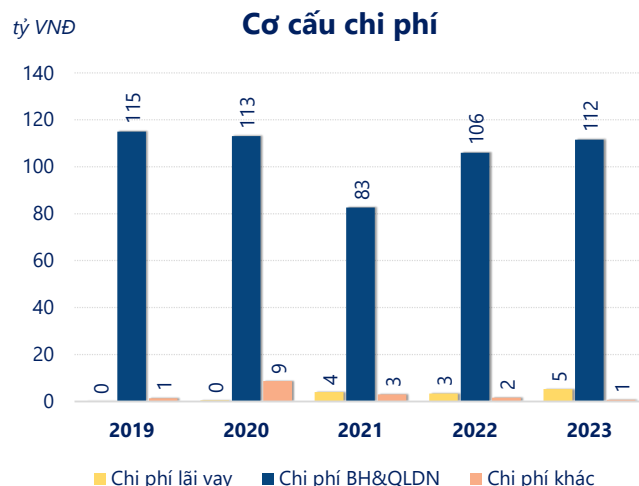
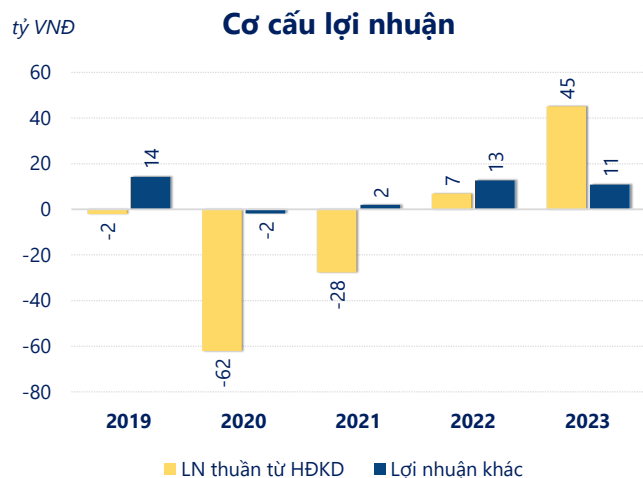
ROE	2023	+/- YoY
	11.1%	▲ 6.9%

ROA	2023	+/- YoY
	8.2%	▲ 5.2%



Năm **2023**, **JVC** ghi nhận doanh thu thuần **576.3** tỷ đồng và lợi nhuận sau thuế **52.64** tỷ đồng, lần lượt **tăng 18.9%** và **tăng 176%** so với năm trước.

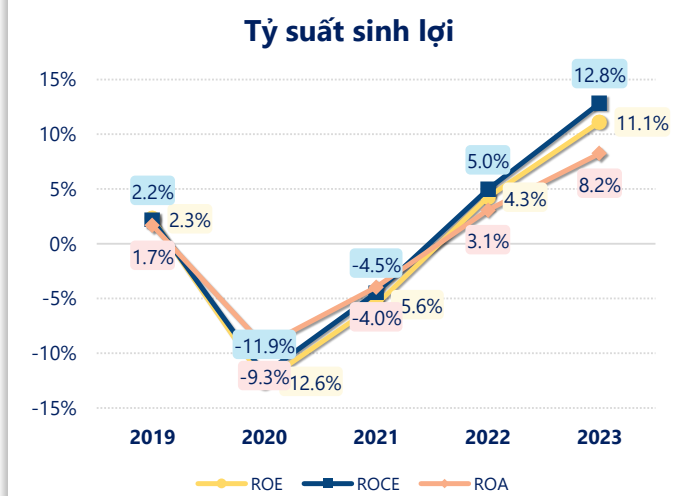
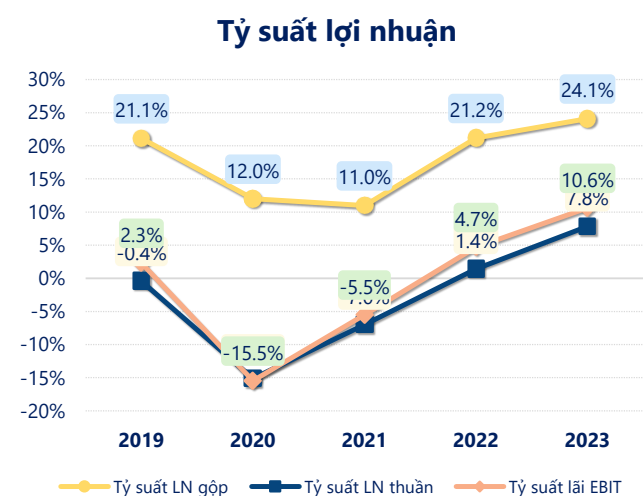
Hoạt động kinh doanh của công ty có sự tăng trưởng doanh thu và lợi nhuận, cùng với **ROE** khá tốt là **11.1%** cho thấy công ty đang phát triển và có hiệu quả hoạt động ổn định.



Năm **2023**, JVC có **lợi nhuận thuần từ hoạt động kinh doanh** đạt **45.16** tỷ đồng, **tăng lên 38.30** tỷ so với năm trước. Và cao hơn mức bình quân lợi nhuận thuần 5 năm (-7.98 tỷ đồng) là 53.14 tỷ đồng. Cho thấy xu hướng tích cực từ hoạt động kinh doanh khi có sự phục hồi trong những năm gần đây.

Chi phí lãi vay tăng lên so với năm trước, ở mức **5.29** tỷ đồng. Cùng với đó **chi phí bán hàng và quản lý doanh nghiệp** cũng **tăng lên**, ở mức **111.6** tỷ đồng. Bên cạnh đó, **chi phí khác** bằng **0.68** tỷ đồng, **giảm xuống** so với năm trước.

ROE của JVC năm 2023 **tăng trưởng** so với năm trước đạt giá trị bằng **11.1%**, đây là mức ROE **cao nhất** trong vòng 5 năm gần đây.



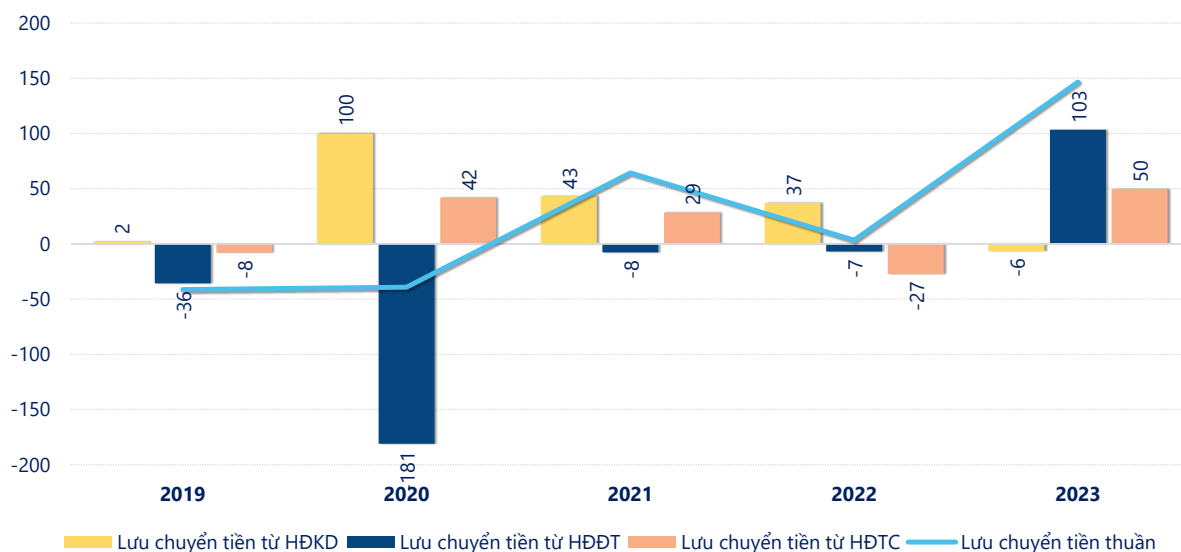
KẾT QUẢ KINH DOANH

(tỷ VNĐ)

	2019	2020	2021	2022	2023
Doanh thu thuần	523	411	396	485	576
Giá vốn hàng bán	412	361	352	382	437
Lợi nhuận gộp	110	49.3	43.5	103	139
Doanh thu HĐTC	4.47	4.83	16.0	15.9	24.1
Chi phí TC	1.97	3.11	4.56	5.63	6.29
Chi phí lãi vay	0.04	0.41	4.07	3.38	5.29
LN trong công ty LKLD	0	0	0	0	0
Chi phí bán hàng	74.8	73.8	49.1	60.5	69.9
Chi phí QLDN	40.2	39.3	33.5	45.5	41.6
LN thuần từ HĐKD	-2.15	-62.1	-27.7	6.86	45.2
Lợi nhuận khác	14.3	-1.82	1.91	12.6	10.8
LN trước thuế	12.1	-63.9	-25.8	19.4	55.9
Lợi nhuận sau thuế	12.2	-64.0	-25.8	19.0	52.6
LNST của CĐ cty mẹ	12.2	-64.0	-25.8	19.1	52.6

tỷ VNĐ

Lưu chuyển tiền



Lưu chuyển tiền thuần năm 2023 của JVC bằng **146.6** tỷ đồng, **tăng** so với năm 2022 (3.26 tỷ đồng). Trong đó, lưu chuyển tiền từ **hoạt động kinh doanh** bằng **-6.47** tỷ đồng, từ **hoạt động đầu tư** là **103.3** tỷ đồng và từ **hoạt động tài chính** là **49.74** tỷ đồng.