

CTCP Công nghệ Tiên Phong (HSX: ITD)

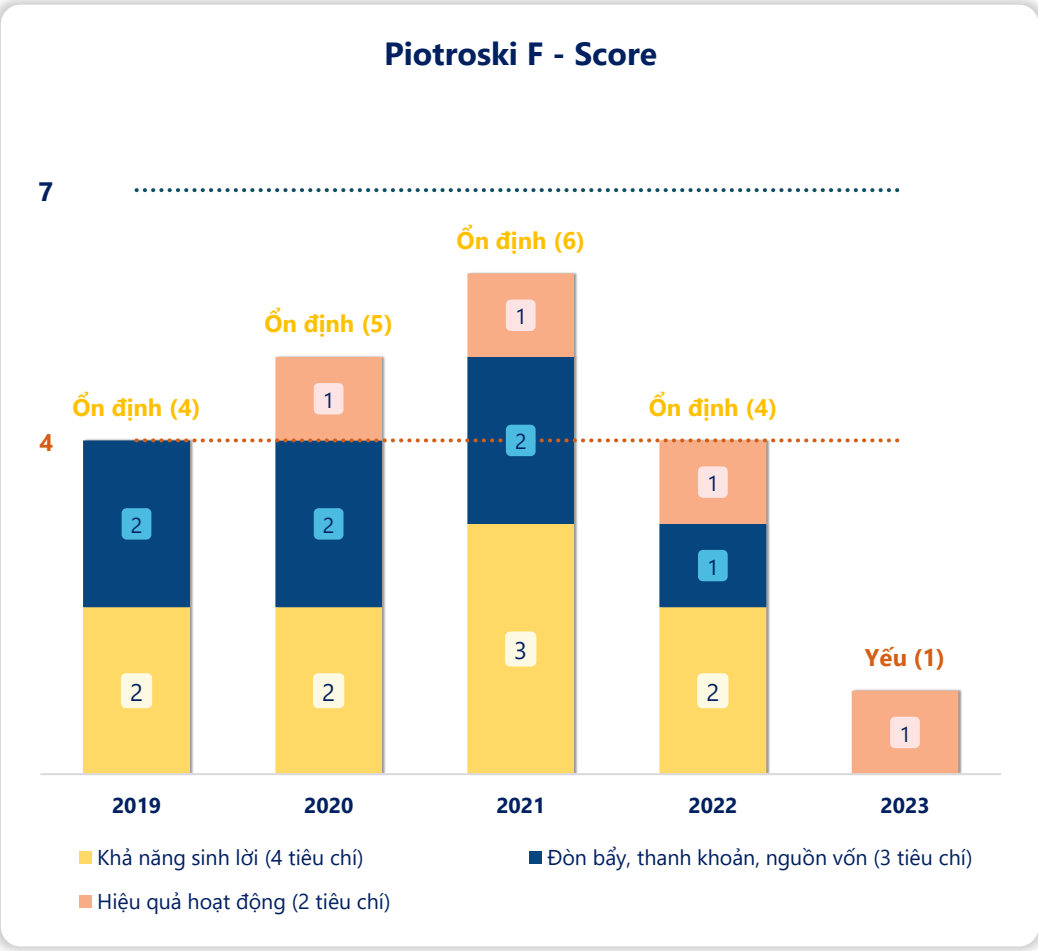
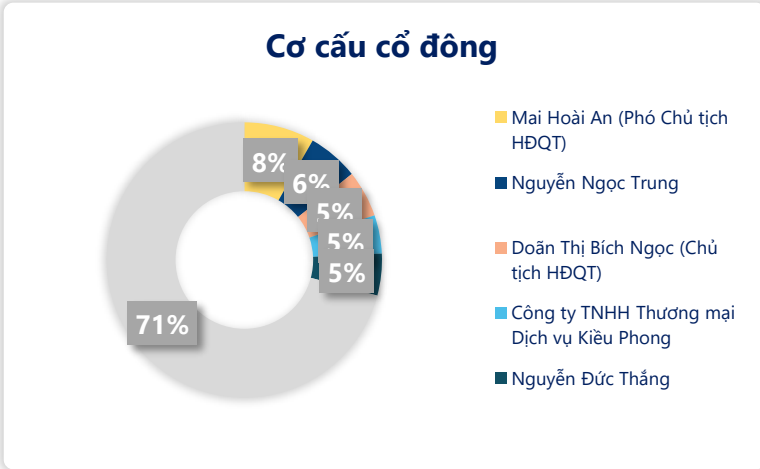
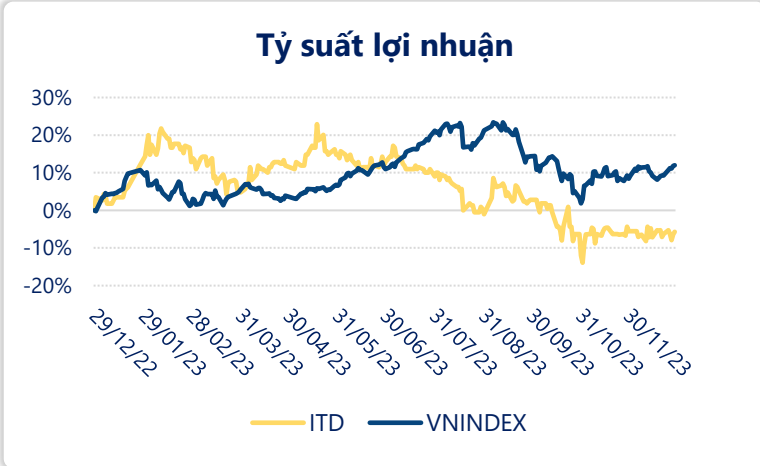
Bảng điểm Piotroski F-Score đánh giá sức khỏe tài chính của doanh nghiệp về tỷ suất lợi nhuận, cơ cấu vốn, tính thanh khoản và hiệu quả hoạt động. Thành phần của Piotroski F-Score gồm 9 chỉ tiêu tài chính, tương ứng với thang điểm từ 0 đến 9.

Ngày	9,860 VNĐ		
29/12/2023			
Thay đổi	1 tháng	3 tháng	6 tháng
	-0.2%	-5.2%	-19.2%

Sức mạnh tài chính	2023
Piotroski F - Score	1/9
2023	(Yếu)

DT thuần	2023
494	YoY
tỷ VNĐ	▼ 398
	▼ 44.7%

LN sau thuế	2023
-44.2	YoY
tỷ VNĐ	▼ 118
	▼ 160%

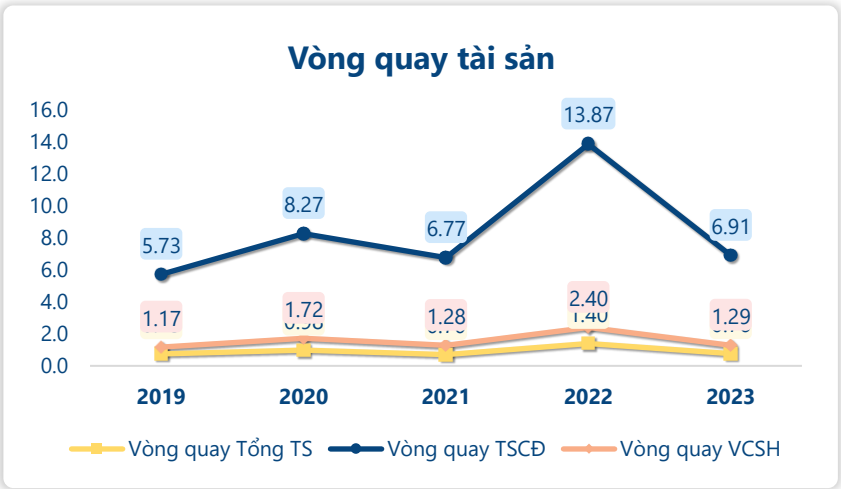
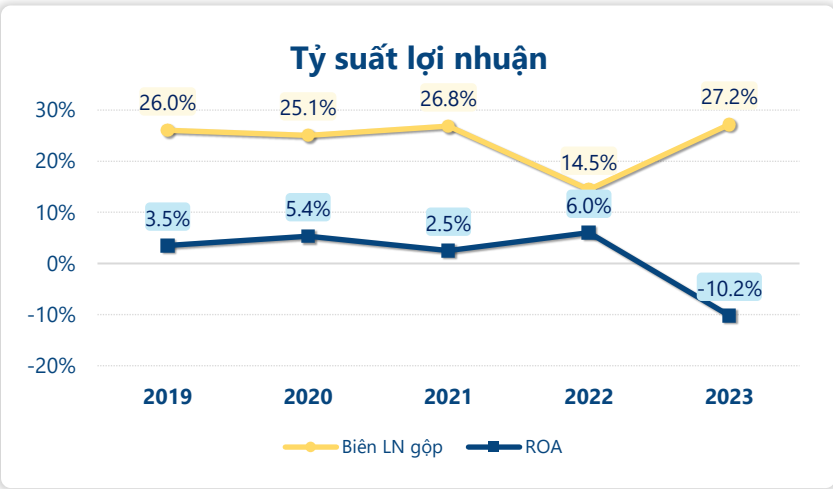
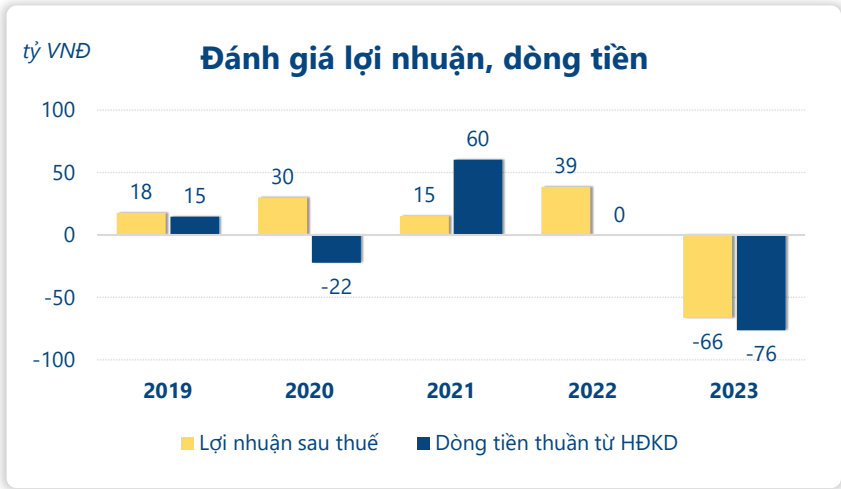


Năm 2023, F-Score của ITD đạt 1/9 thấp hơn năm trước cho thấy dấu hiệu báo động về sức khỏe tài chính đang giảm xuống mức "yếu".

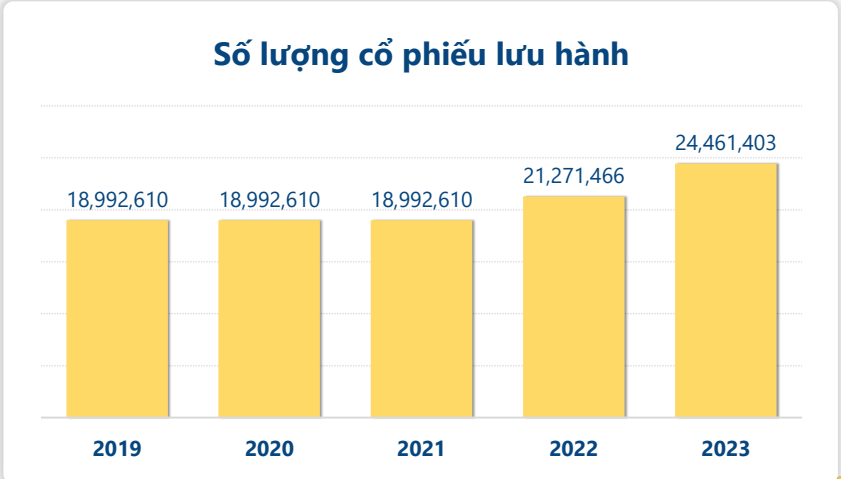
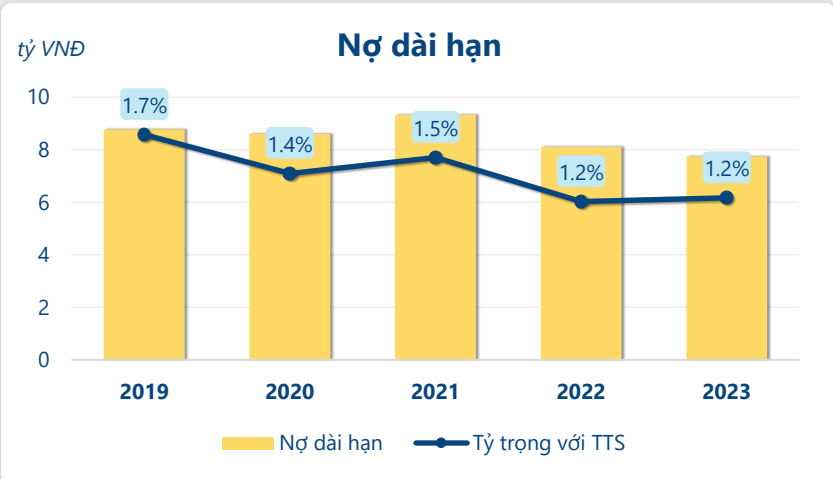
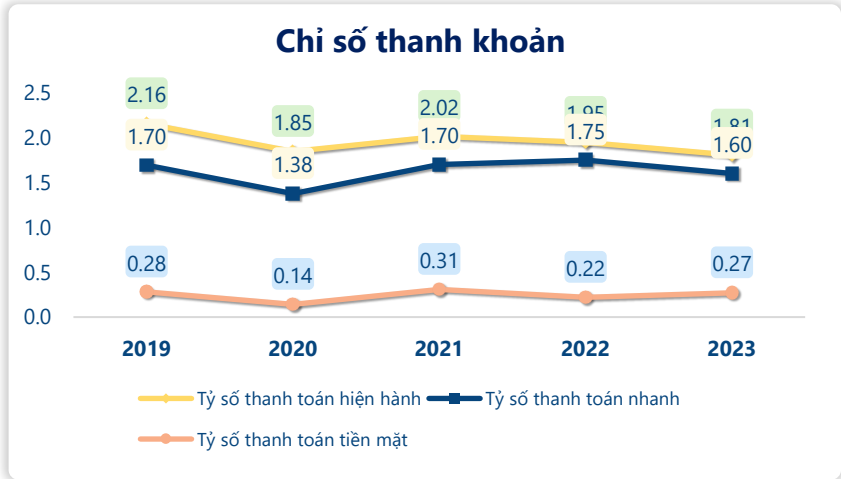
Trong đó, khả năng sinh lời kém hiệu quả không đạt điểm nào 0/4, các tiêu chí về: đòn bẩy, thanh khoản, nguồn vốn không đạt tiêu chí nào 0/3. Và tiêu chí về hiệu quả hoạt động, đạt điểm 1/2 ở mức ổn định so với năm trước.

F-Score ở mức yếu là một tín hiệu xấu cho thấy sự đáng lo ngại về tình hình tài chính và hoạt động kinh doanh của công ty. Phản ánh tình trạng không ổn định và rủi ro tài chính cao.

CTCP Công nghệ Tiên Phong (HSX: ITD)



Xét các tiêu chí thành phần của **F-Score** năm **2023** của **ITD**: Dấu hiệu tiêu cực khi lợi nhuận sau thuế và dòng tiền thuần từ hoạt động kinh doanh âm, cho thấy công ty đang gặp vấn đề lớn khi không chỉ ghi nhận lỗ trên báo cáo thu nhập mà còn gặp khó khăn trong việc sinh lời từ hoạt động cốt lõi. Công ty đang gặp khó khăn trong việc tạo ra lợi nhuận từ mỗi đơn vị tài sản khi ROA giảm so với năm trước. Tỷ lệ nợ dài hạn so với tổng tài sản tăng có thể tạo ra mức độ phụ thuộc cao hơn vào vốn vay dài hạn, làm tăng rủi ro tài chính cho doanh nghiệp. Tuy nhiên cũng có thể phản ánh chiến lược tài chính hoặc nhu cầu vốn vay để đầu tư và mở rộng hoạt động. Sự suy giảm của tỷ số thanh toán hiện hành có thể gây lo ngại về khả năng thanh toán các nghĩa vụ nợ ngắn hạn, tuy nhiên cũng cần phân tích kỹ hơn để hiểu rõ nguyên nhân của sự suy giảm này. Công ty phát hành cổ phiếu trong kỳ có thể dẫn đến EPS bị pha loãng, làm giảm giá trị cổ phiếu và giảm sự hấp dẫn của công ty đối với các nhà đầu tư.



CÂN ĐỐI KẾ TOÁN (tỷ VNĐ)	Tại ngày 31/12/2023	Tại ngày 31/12/2022	Thay đổi
Tổng tài sản	628	673	-6.7%
Tài sản ngắn hạn	466	512	-8.8%
Tiền và tương đương tiền	69.9	57.8	21.0%
Đầu tư tài chính ngắn hạn	96.8	59.9	61.5%
Phải thu ngắn hạn	236	340	-30.5%
Hàng tồn kho	52.7	51.8	1.7%
Tài sản ngắn hạn khác	10.9	2.41	355%
Tài sản dài hạn	161	161	0.0%
Phải thu dài hạn	6.10	0.04	17106%
Tài sản cố định	71.8	71.2	0.9%
Bất động sản đầu tư	0	0	
Tài sản dở dang	0.79	0.75	5.6%
Đầu tư tài chính dài hạn	5.04	86.9	-94.2%
Tài sản dài hạn khác	2.95	2.43	21.2%
Lợi thế thương mại	74.6	0	
Nợ phải trả	266	270	-1.8%
Nợ ngắn hạn	258	262	-1.7%
Vay và nợ thuê ngắn hạn	85.9	60.4	42.2%
Phải trả người bán ngắn hạn	104	118	-11.6%
Nợ dài hạn	7.75	8.11	-4.5%
Vay và nợ thuê dài hạn	0	0	
Nguồn vốn chủ sở hữu	362	402	-10.0%
Vốn chủ sở hữu	362	402	-10.0%
Vốn điều lệ	245	213	14.9%
Kinh phí và quỹ khác	0	0	

KẾT QUẢ KINH DOANH (tỷ VNĐ)	2019	2020	2021	2022	2023
Doanh thu thuần	380	546	425	892	494
Giá vốn hàng bán	281	409	311	763	359
Lợi nhuận gộp	99.0	137	114	129	134
Doanh thu HĐTC	10.1	5.46	4.41	60.4	9.67
Chi phí TC	3.15	3.83	6.41	7.26	5.83
Chi phí lãi vay	1.25	3.29	3.25	3.19	3.60
LN trong công ty LKLD	0	0	0	9.55	-3.97
Chi phí bán hàng	46.1	41.8	50.1	42.4	47.0
Chi phí QLDN	37.7	46.8	38.7	58.9	124
LN thuần từ HĐKD	22.1	49.9	23.1	90.2	-37.4
Lợi nhuận khác	12.2	0.14	10.1	-0.01	1.76
LN trước thuế	34.3	50.0	33.2	90.2	-35.6
Lợi nhuận sau thuế	27.5	42.7	26.1	73.6	-44.2
LNST của CĐ cty mẹ	17.8	30.0	15.3	38.5	-66.3

LƯU CHUYỂN TIỀN 1 (tỷ VNĐ)	2019	2020	2021	2022	2023
Lưu chuyển tiền từ HĐKD	14.8	-22.3	60.1	0	-76.2
Lưu chuyển tiền từ HĐĐT	-48.5	-59.0	37.0	0	59.8
Lưu chuyển tiền từ HĐTC	-10.4	41.3	-56.5	0	7.48
Tiền đầu kỳ	98.2	78.5	38.5	0	57.8
Lưu chuyển tiền thuần	-44.1	-40.0	40.6	0	-8.90
Ảnh hưởng tỷ giá	0.04	0.01	-0.30	0	-0.01
Tiền cuối kỳ	54.1	38.5	78.9	0	69.9