

KẾT QUẢ KINH DOANH

Ngày	2,990 VNĐ		
29/12/2023			
Thay đổi	1 tháng	3 tháng	6 tháng
	-6.9%	-	-

DT thuần	2023	YoY
-36.5		▼ 313
tỷ VNĐ		▼ 113%

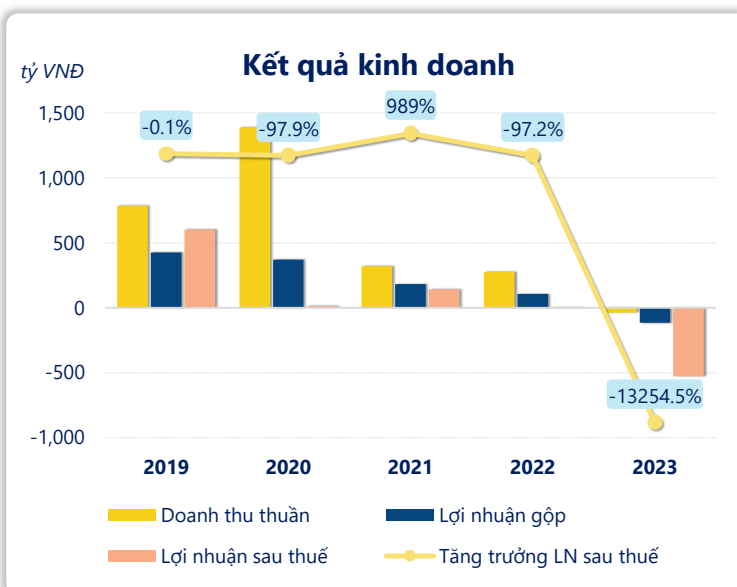
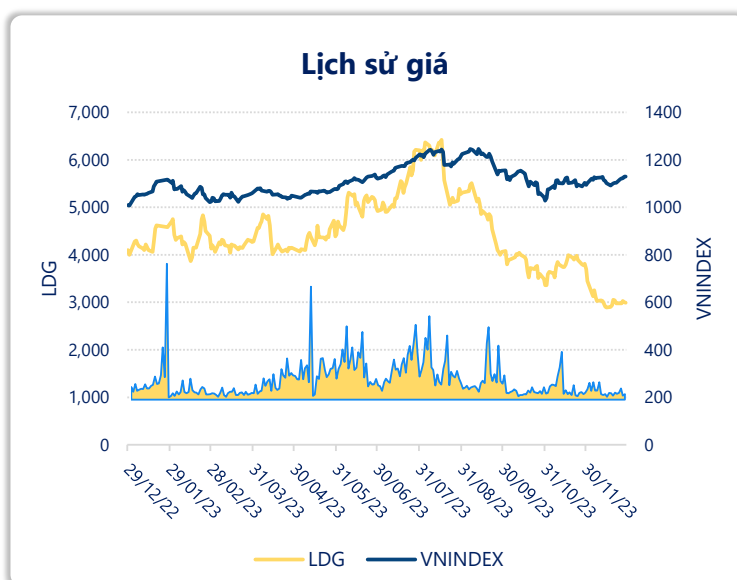
LN gộp	2023	YoY
-116		▼ 224
tỷ VNĐ		▼ 208%

LN thuần	2023	YoY
-557		▼ 577
tỷ VNĐ		▼ 2910%

LN sau thuế	2023	YoY
-527		▼ 531
tỷ VNĐ		▼ 13255%

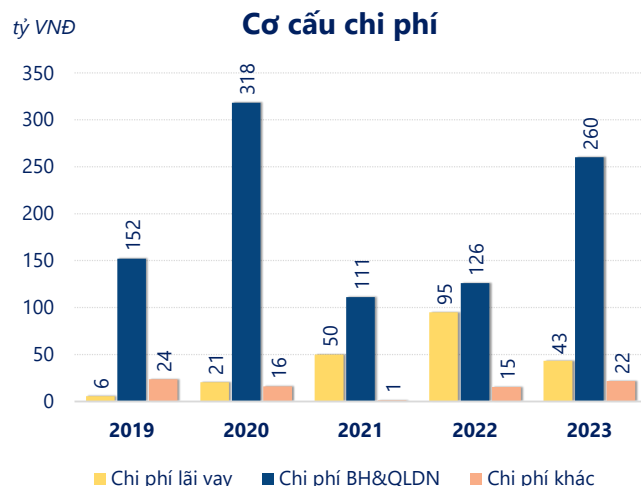
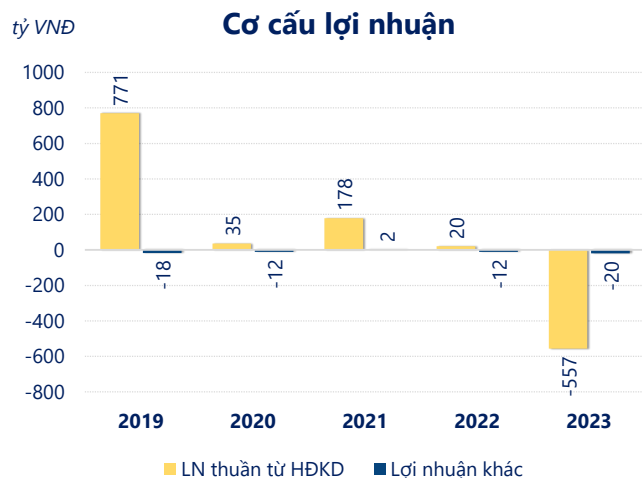
ROE	2023	+/- YoY
-17.6%		▼ 17.7%

ROA	2023	+/- YoY
-6.9%		▼ 7.0%



Năm **2023**, **LDG** ghi nhận doanh thu thuần - **36.51** tỷ đồng và lợi nhuận sau thuế -**527.2** tỷ đồng, lần lượt **giảm 113%** và **giảm 13255%** so với năm trước.

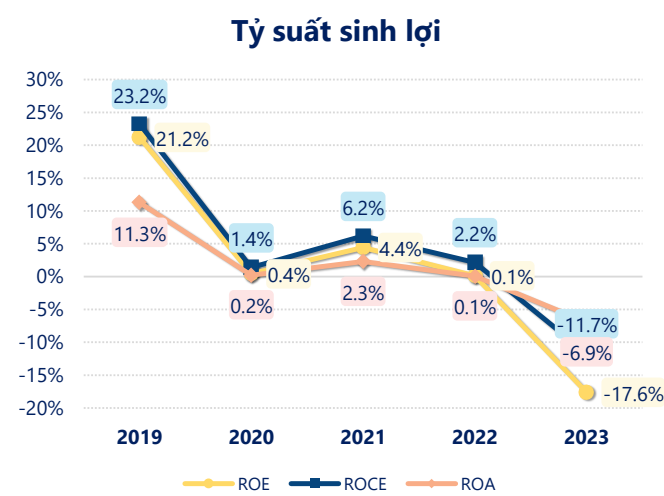
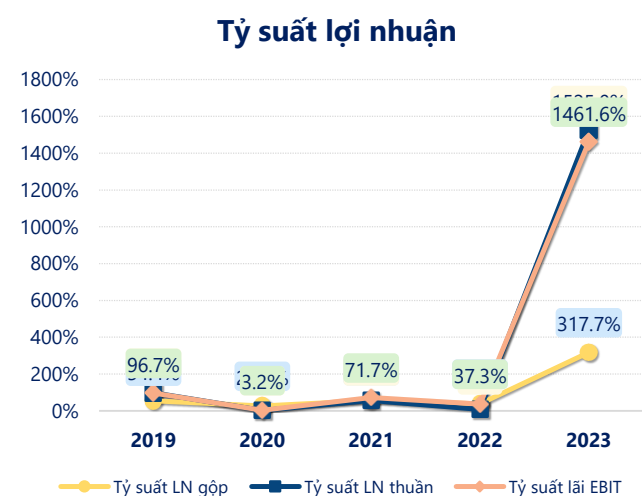
Sự sụt giảm về doanh thu cùng với lợi nhuận âm, dẫn đến **ROE** bằng -17.6% là dấu hiệu cảnh báo của tình hình kinh doanh đang xấu đi.



Lợi nhuận thuần từ hoạt động kinh doanh của LDG năm 2023 giảm đi 576.6 tỷ so với năm trước, ghi nhận khoản lỗ 556.7 tỷ đồng. Đây là khoản **lỗ từ hoạt động kinh doanh lớn nhất 5 năm qua**. Cho thấy dấu hiệu tiêu cực trong hoạt động kinh doanh của công ty trong những năm gần đây.

Chi phí lãi vay giảm xuống so với năm trước, còn 43.26 tỷ đồng. Nhưng **chi phí bán hàng và quản lý doanh nghiệp tăng lên**, ở mức 260.0 tỷ đồng. Bên cạnh đó, **chi phí khác** bằng 21.83 tỷ đồng, **tăng lên** so với năm trước.

ROE của LDG năm 2023 **giảm** so với năm trước còn **-17.6%**, đây là mức ROE **thấp nhất** trong vòng 5 năm gần đây.



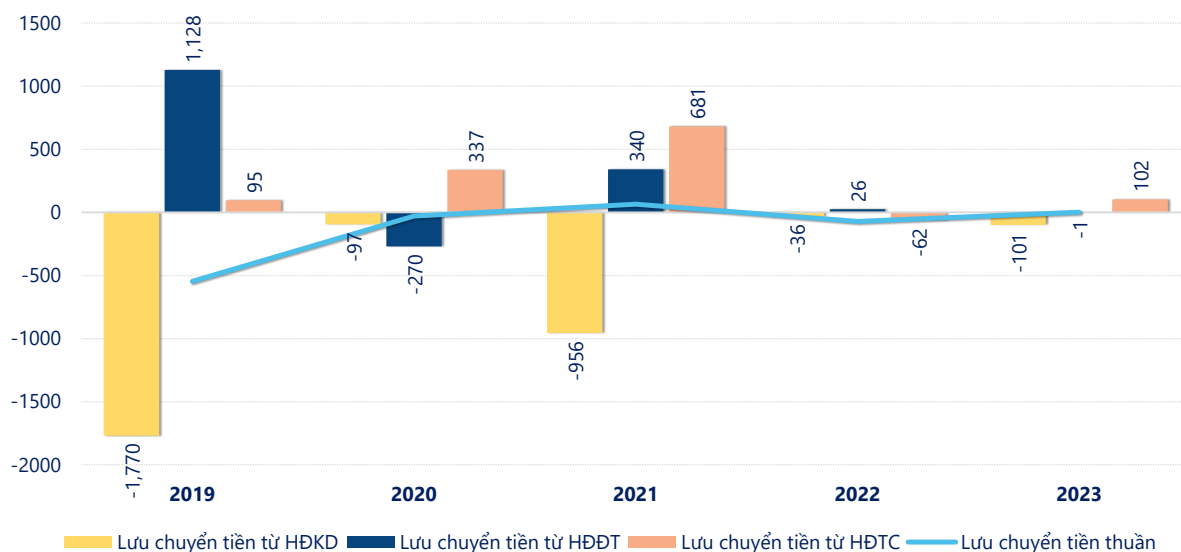
KẾT QUẢ KINH DOANH

(tỷ VNĐ)

	2019	2020	2021	2022	2023
Doanh thu thuần	785	1,388	321	276	-36.5
Giá vốn hàng bán	358	1,017	138	169	79.5
Lợi nhuận gộp	427	371	183	108	-116
Doanh thu HĐTC	502	3.17	159	203	0.13
Chi phí TC	5.65	21.0	52.6	164	181
Chi phí lãi vay	5.65	20.7	50.0	94.9	43.3
LN trong công ty LKLD	0	0	0	0	0
Chi phí bán hàng	42.2	227	11.0	31.7	11.8
Chi phí QLDN	110	90.9	100	94.3	248
LN thuần từ HĐKD	771	35.0	178	19.8	-557
Lợi nhuận khác	-17.6	-11.6	2.11	-11.5	-20.1
LN trước thuế	753	23.5	180	8.27	-577
Lợi nhuận sau thuế	603	12.9	141	4.01	-527
LNST của CĐ cty mẹ	603	12.9	141	4.01	-527

tỷ VNĐ

Lưu chuyển tiền



Lưu chuyển tiền thuần năm 2023 của LDG bằng **0.43** tỷ đồng, **tăng** so với năm 2022 (-71.80 tỷ đồng). Trong đó, lưu chuyển tiền từ **hoạt động kinh doanh** bằng **-100.8** tỷ đồng, từ **hoạt động đầu tư** là **-1.26** tỷ đồng và từ **hoạt động tài chính** là **102.5** tỷ đồng.