

KẾT QUẢ KINH DOANH

Ngày	6,340 VNĐ		
29/12/2023			
Thay đổi	1 tháng	3 tháng	6 tháng
	0.5%	-5.4%	13.2%

DT thuần	2023	YoY
135		▼ 46.0
tỷ VNĐ		▼ 25.2%

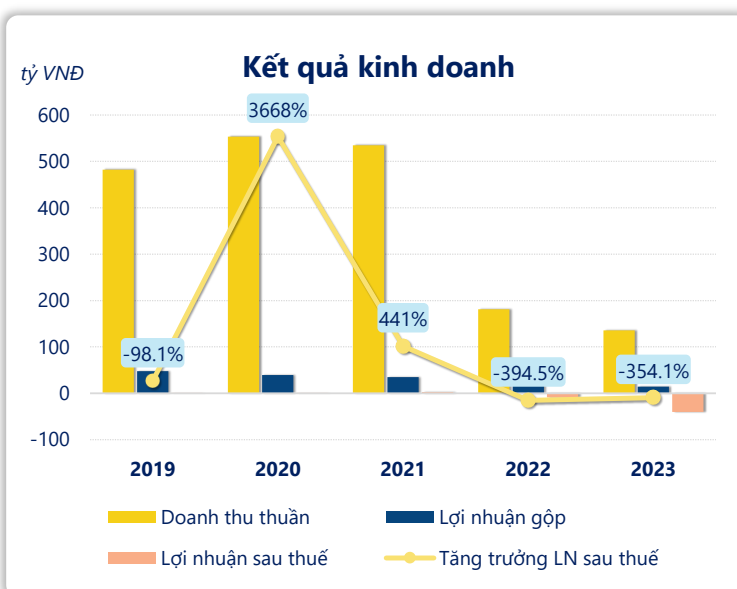
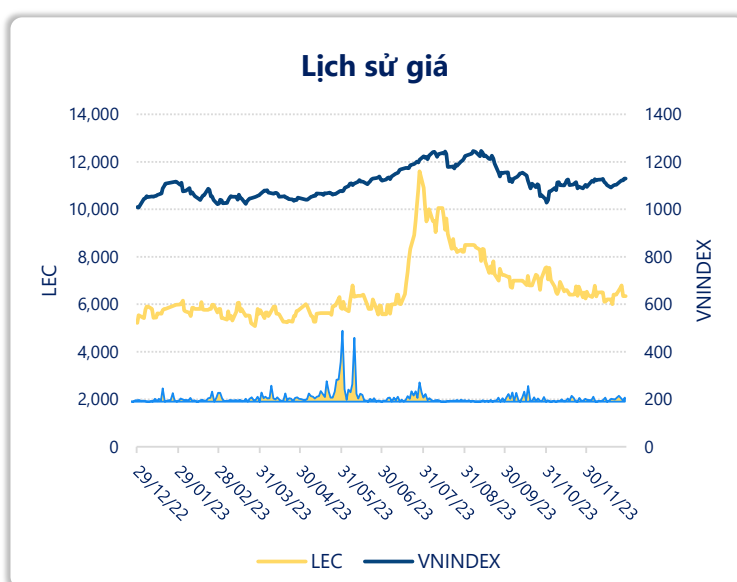
LN gộp	2023	YoY
14.3		▼ 15.1
tỷ VNĐ		▼ 51.5%

LN thuần	2023	YoY
-39.5		▼ 32.8
tỷ VNĐ		▼ 491%

LN sau thuế	2023	YoY
-40.3		▼ 31.4
tỷ VNĐ		▼ 354%

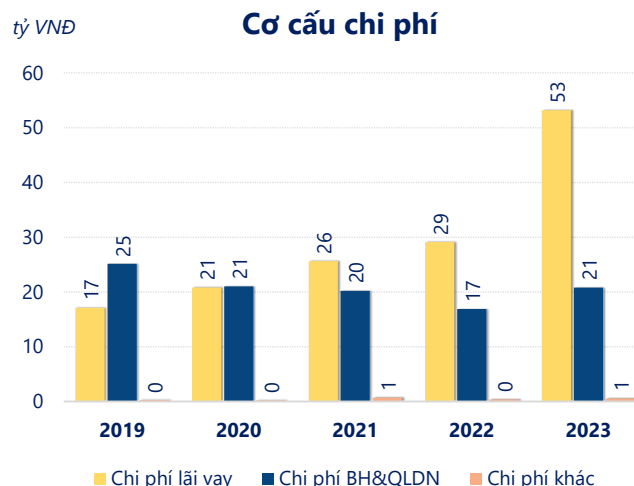
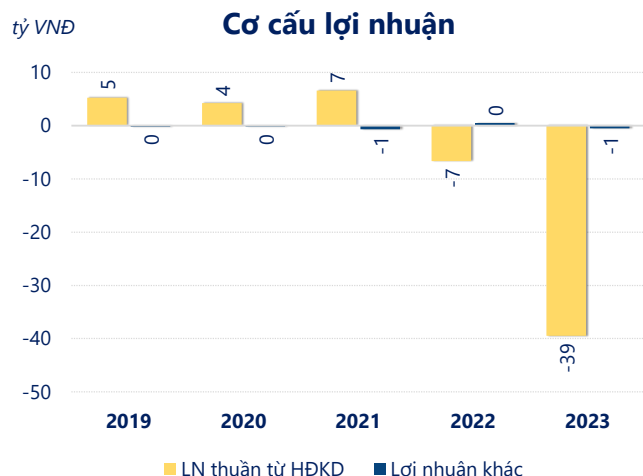
ROE	2023	+/- YoY
-7.0%		▼ 4.7%

ROA	2023	+/- YoY
-2.5%		▼ 1.7%



Năm **2023**, **LEC** ghi nhận doanh thu thuần **135.5** tỷ đồng và lợi nhuận sau thuế **-40.35** tỷ đồng, lần lượt **giảm 25.2%** và **giảm 354%** so với năm trước.

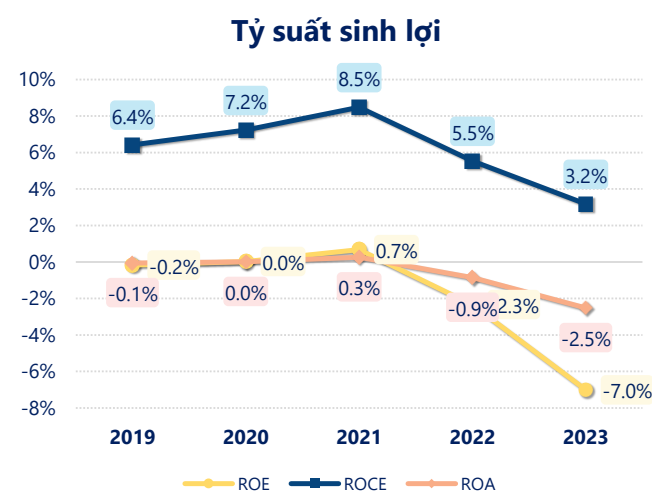
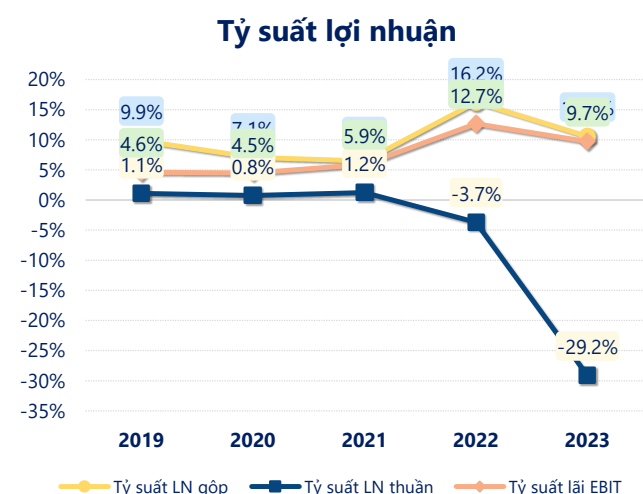
Sự sụt giảm về doanh thu cùng với lợi nhuận âm, dẫn đến **ROE** bằng **-7.01%** là dấu hiệu cảnh báo của tình hình kinh doanh đang xấu đi.



Lợi nhuận thuần từ hoạt động kinh doanh của LEC năm 2023 giảm đi 32.81 tỷ so với năm trước, ghi nhận khoản lỗ 39.50 tỷ đồng. Đây là khoản **lỗ từ hoạt động kinh doanh lớn nhất 5 năm qua**. Cho thấy dấu hiệu tiêu cực trong hoạt động kinh doanh của công ty trong những năm gần đây.

Chi phí lãi vay tăng lên so với năm trước, ở mức **53.16** tỷ đồng. Cùng với đó **chi phí bán hàng và quản lý doanh nghiệp** cũng **tăng lên**, ở mức **20.81** tỷ đồng. Bên cạnh đó, **chi phí khác** bằng **0.51** tỷ đồng, **tăng lên** so với năm trước.

ROE của LEC năm 2023 **giảm** so với năm trước còn **-7.01%**, đây là mức ROE **thấp nhất** trong vòng 5 năm gần đây.



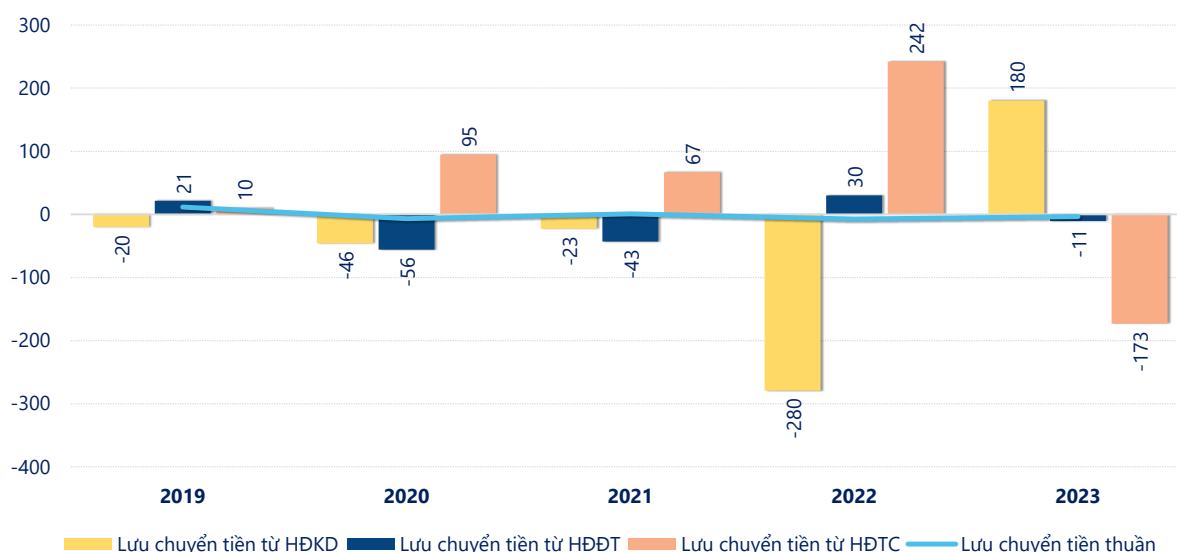
KẾT QUẢ KINH DOANH

(tỷ VNĐ)

	2019	2020	2021	2022	2023
Doanh thu thuần	482	553	535	181	135
Giá vốn hàng bán	434	514	500	152	121
Lợi nhuận gộp	47.5	39.1	34.6	29.4	14.3
Doanh thu HĐTC	0.02	7.45	17.8	9.95	20.8
Chi phí TC	17.1	21.2	25.6	29.1	53.7
Chi phí lãi vay	17.1	20.8	25.6	29.1	53.2
LN trong công ty LKLD	0	0	0	0	0
Chi phí bán hàng	0.40	0.10	0	0	0
Chi phí QLDN	24.7	20.9	20.2	16.9	20.8
LN thuần từ HĐKD	5.24	4.24	6.61	-6.69	-39.5
Lợi nhuận khác	-0.25	-0.19	-0.66	0.50	-0.51
LN trước thuế	4.99	4.05	5.95	-6.19	-40.0
Lợi nhuận sau thuế	0.01	0.56	3.02	-8.89	-40.3
LNST của CĐ cty mẹ	-0.58	0.10	2.53	-9.63	-28.9

tỷ VNĐ

Lưu chuyển tiền



Lưu chuyển tiền thuần năm 2023 của LEC bằng **-3.60** tỷ đồng, **tăng** so với năm 2022 (-7.45 tỷ đồng). Trong đó, lưu chuyển tiền từ **hoạt động kinh doanh** bằng **180.3** tỷ đồng, từ **hoạt động đầu tư** là **-10.66** tỷ đồng và từ **hoạt động tài chính** là **-173.3** tỷ đồng.