

KẾT QUẢ KINH DOANH

Ngày	14,050 VNĐ		
29/12/2023			
Thay đổi	1 tháng	3 tháng	6 tháng
	12.0%	0.4%	-

	2023	
DT thuần	277	YoY ▼ 84.0 ▼ 23.2%
	tỷ VNĐ	

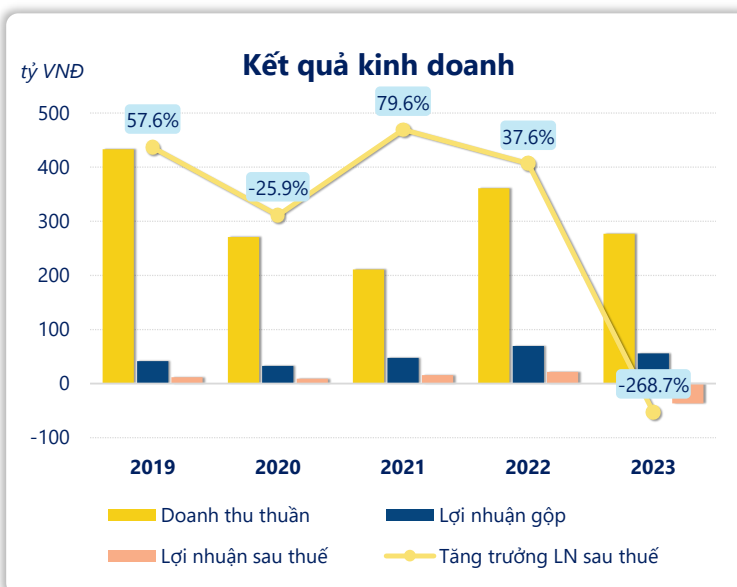
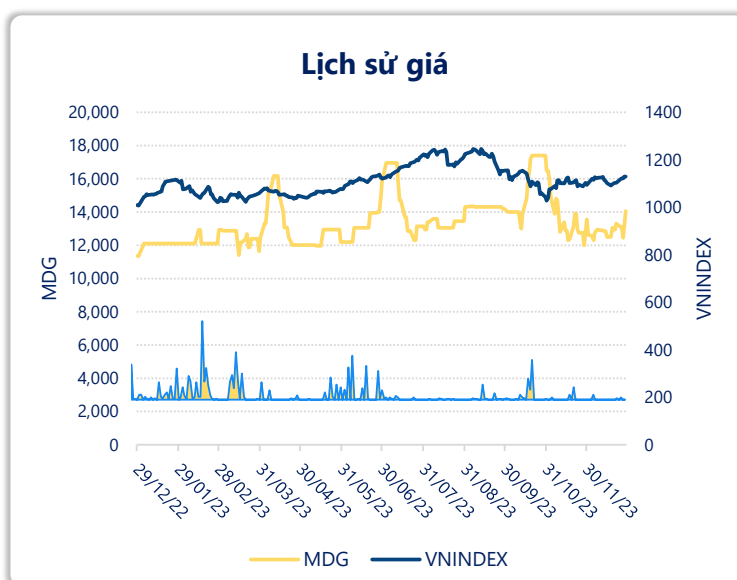
	2023	
LN gộp	55.7	YoY ▼ 13.7 ▼ 19.7%
	tỷ VNĐ	

	2023	
LN thuần	-34.6	YoY ▼ 58.9 ▼ 242%
	tỷ VNĐ	

	2023	
LN sau thuế	-36.5	YoY ▼ 58.1 ▼ 269%
	tỷ VNĐ	

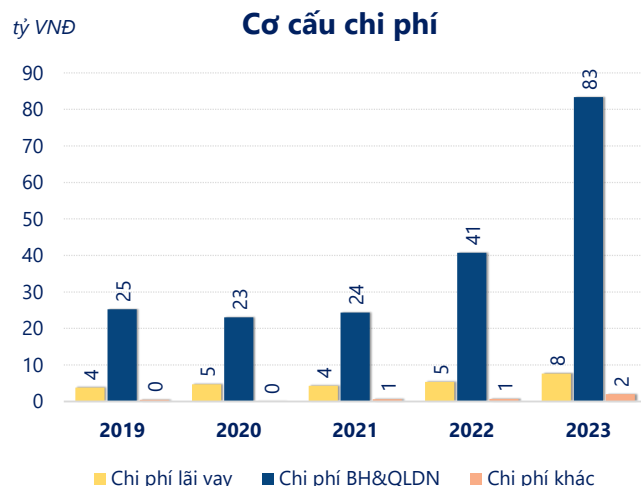
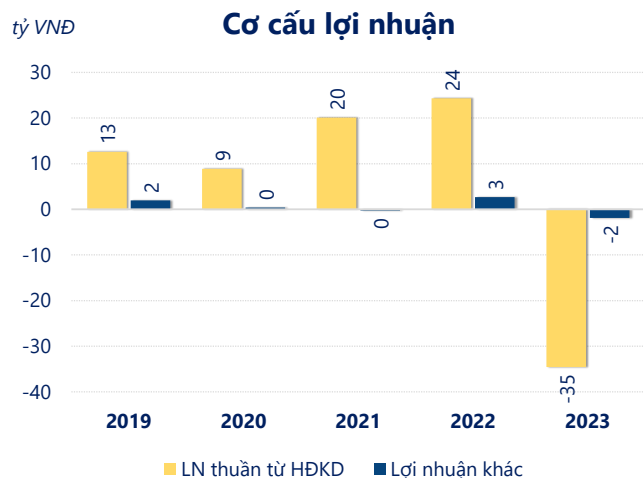
	2023	
ROE	-24.6%	+/- YoY ▼ 37.7%

	2023	
ROA	-9.7%	+/- YoY ▼ 15.4%



Kết quả kinh doanh **MDG** năm **2023**, doanh thu thuần **giảm mạnh 23.2%** chỉ còn **277.0** tỷ đồng, lợi nhuận sau thuế **giảm mạnh 269%** chỉ còn **-36.49** tỷ đồng.

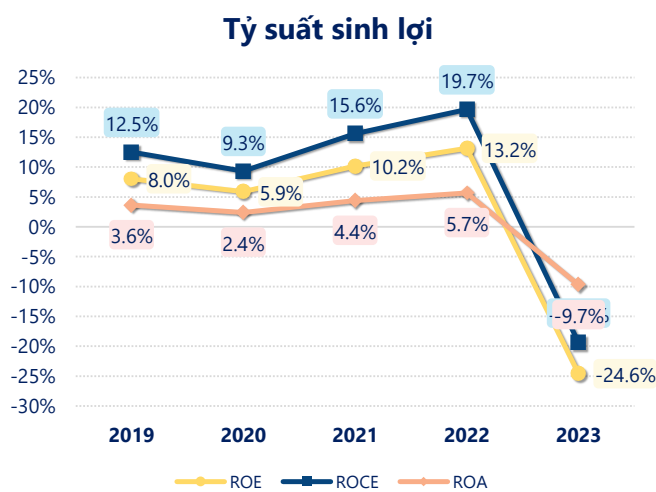
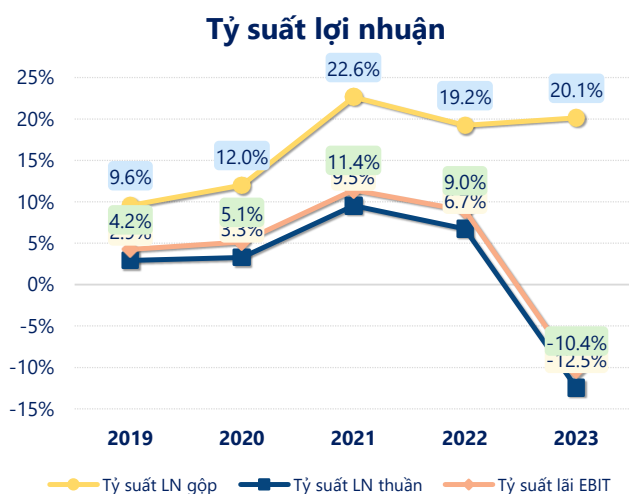
Sự sụt giảm về doanh thu cùng với lợi nhuận âm, dẫn đến **ROE** bằng **-24.6%** là dấu hiệu cảnh báo của tình hình kinh doanh đang xấu đi.



Lợi nhuận thuần từ hoạt động kinh doanh của MDG năm 2023 giảm đi 58.86 tỷ so với năm trước, ghi nhận khoản lỗ 34.55 tỷ đồng. Đây là khoản **lỗ từ hoạt động kinh doanh lớn nhất 5 năm qua**. Cho thấy dấu hiệu tiêu cực trong hoạt động kinh doanh của công ty trong những năm gần đây.

Chi phí lãi vay tăng lên so với năm trước, ở mức **7.63** tỷ đồng. Cùng với đó **chi phí bán hàng và quản lý doanh nghiệp cũng tăng lên**, ở mức **83.32** tỷ đồng. Bên cạnh đó, **chi phí khác bằng 2.01** tỷ đồng, **tăng lên** so với năm trước.

ROE của MDG năm 2023 **giảm** so với năm trước còn **-24.6%**, đây là mức ROE **thấp nhất** trong vòng 5 năm gần đây.



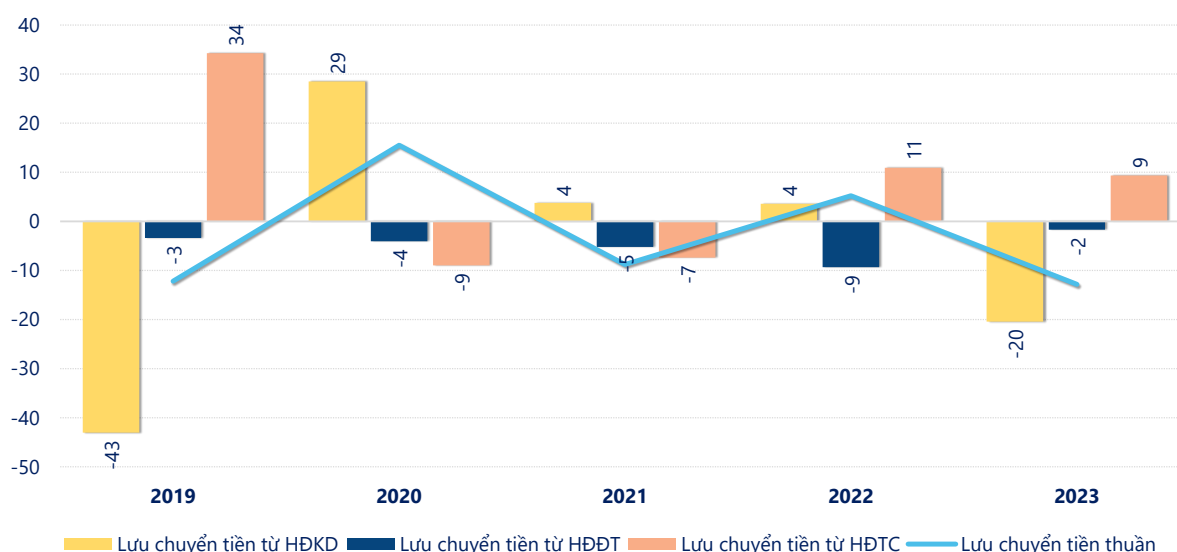
KẾT QUẢ KINH DOANH

(tỷ VNĐ)

	2019	2020	2021	2022	2023
Doanh thu thuần	433	271	211	361	277
Giá vốn hàng bán	392	238	163	291	221
Lợi nhuận gộp	41.4	32.5	47.7	69.4	55.7
Doanh thu HĐTC	1.95	1.70	0.66	1.12	0.67
Chi phí TC	5.52	2.31	3.96	5.50	7.64
Chi phí lãi vay	3.79	4.71	4.28	5.32	7.63
LN trong công ty LKLD	0	0	0	0	0
Chi phí bán hàng	12.9	12.7	15.4	31.3	37.0
Chi phí QLDN	12.4	10.3	8.95	9.38	46.4
LN thuần từ HĐKD	12.6	8.86	20.1	24.3	-34.6
Lợi nhuận khác	1.98	0.36	-0.30	2.69	-1.86
LN trước thuế	14.6	9.22	19.8	27.0	-36.4
Lợi nhuận sau thuế	11.8	8.75	15.7	21.6	-36.5
LNST của CĐ cty mẹ	11.8	8.75	15.7	21.6	-36.5

tỷ VNĐ

Lưu chuyển tiền



Lưu chuyển tiền thuần năm 2023 của MDG bằng **-12.83** tỷ đồng, **giảm** so với năm 2022 (5.20 tỷ đồng). Trong đó, lưu chuyển tiền từ **hoạt động kinh doanh** bằng **-20.44** tỷ đồng, từ **hoạt động đầu tư** là **-1.71** tỷ đồng và từ **hoạt động tài chính** là **9.33** tỷ đồng.