

KẾT QUẢ KINH DOANH

Ngày	9,400 VNĐ		
29/12/2023			
Thay đổi	1 tháng	3 tháng	6 tháng
	-1.3%	14.4%	88.0%

DT thuần	2023	YoY
132		▲ 81.3
tỷ VNĐ		▲ 159%

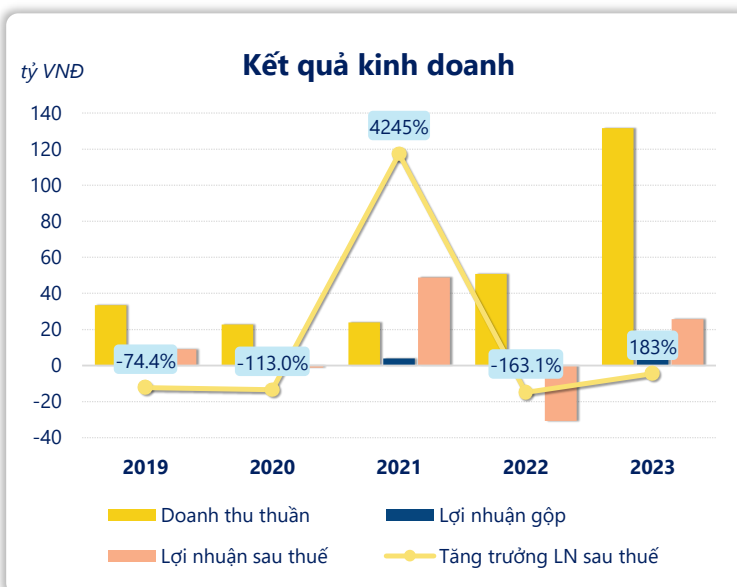
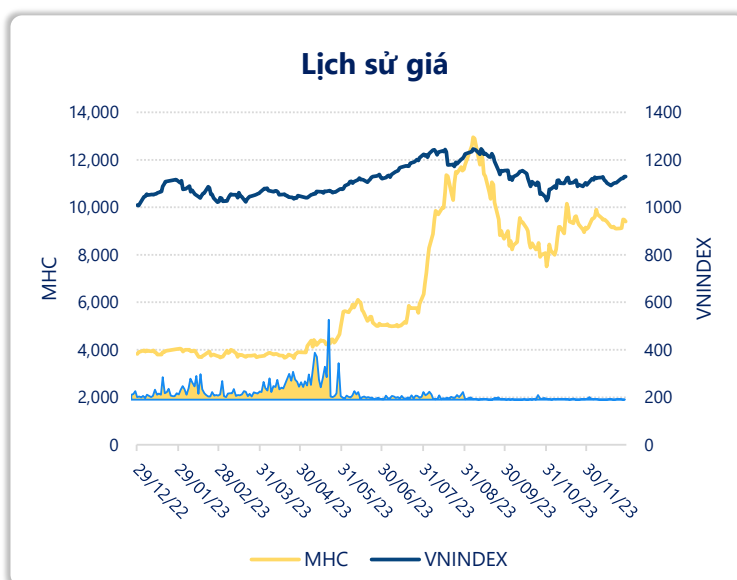
LN gộp	2023	YoY
7.34		▲ 9.03
tỷ VNĐ		▲ 535%

LN thuần	2023	YoY
28.2		▲ 60.5
tỷ VNĐ		▲ 187%

LN sau thuế	2023	YoY
25.7		▲ 56.5
tỷ VNĐ		▲ 183%

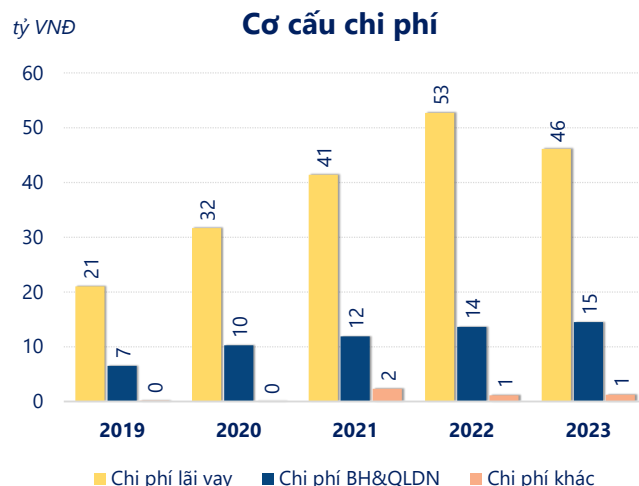
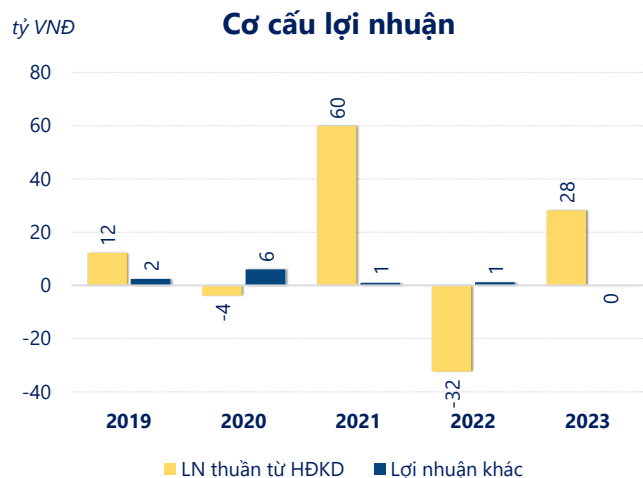
ROE	2023	+/- YoY
4.8%		▲ 10.5%

ROA	2023	+/- YoY
2.7%		▲ 5.1%



Năm **2023**, MHC ghi nhận doanh thu thuần **131.6** tỷ đồng và lợi nhuận sau thuế **25.68** tỷ đồng, lần lượt **tăng 159%** và **tăng 183%** so với năm trước.

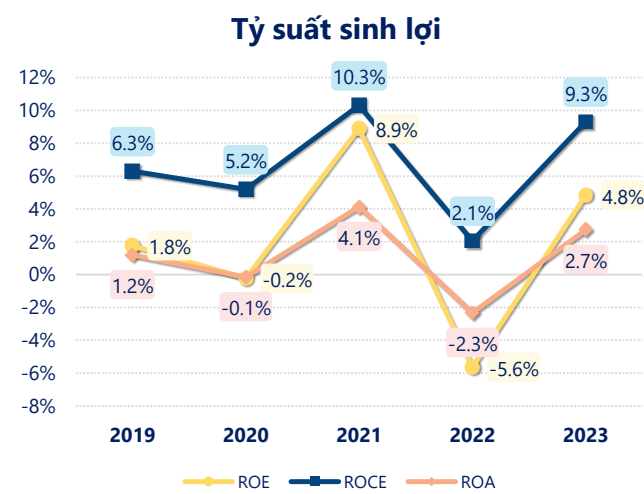
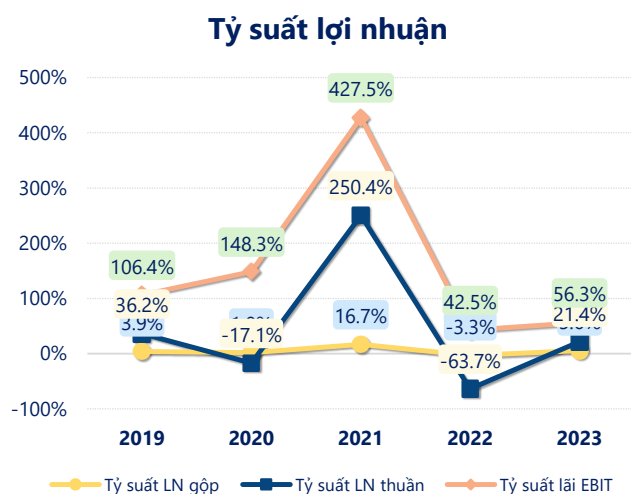
Công ty có sự tăng trưởng về doanh thu và lợi nhuận, với **ROE** đạt **4.83%**. Là một tín hiệu tích cực về hoạt động kinh doanh, tuy nhiên công ty cần cải thiện hiệu quả hoạt động tốt hơn.



Năm **2023**, MHC có **lợi nhuận thuần từ hoạt động kinh doanh** đạt **28.16** tỷ đồng, **tăng lên 60.47** tỷ so với năm trước. Và cao hơn mức bình quân lợi nhuận thuần 5 năm (12.78 tỷ đồng) là 15.38 tỷ đồng. Cho thấy xu hướng tích cực từ hoạt động kinh doanh khi có sự phục hồi trong những năm gần đây.

Chi phí lãi vay giảm xuống so với năm trước, còn **46.10** tỷ đồng. Nhưng **chi phí bán hàng và quản lý doanh nghiệp tăng lên**, ở mức **14.52** tỷ đồng. Bên cạnh đó, **chi phí khác bằng 1.21** tỷ đồng, **tăng lên** so với năm trước.

ROE của MHC năm 2023 **tăng trưởng** so với năm trước đạt giá trị bằng **4.83%**, **cao hơn mức bình quân** trong vòng 5 năm gần đây.



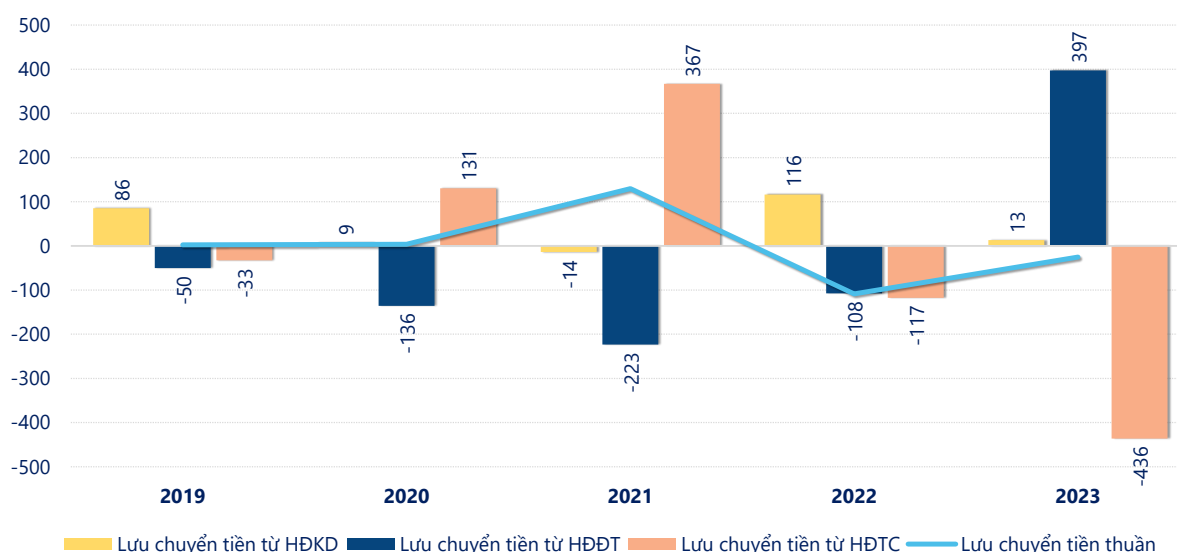
KẾT QUẢ KINH DOANH

(tỷ VNĐ)

	2019	2020	2021	2022	2023
Doanh thu thuần	33.4	22.8	23.9	50.7	132
Giá vốn hàng bán	32.1	22.4	19.9	52.4	124
Lợi nhuận gộp	1.30	0.41	4.00	-1.69	7.34
Doanh thu HĐTC	56.9	110	376	141	147
Chi phí TC	39.6	105	309	158	112
Chi phí lãi vay	21.0	31.7	41.4	52.7	46.1
LN trong công ty LKLD	0.03	0.54	0.04	-0.22	0
Chi phí bán hàng	0	0	0	0.01	0
Chi phí QLDN	6.51	10.3	11.9	13.6	14.5
LN thuần từ HĐKD	12.1	-3.90	59.8	-32.3	28.2
Lợi nhuận khác	2.44	5.99	0.93	1.17	-0.21
LN trước thuế	14.6	2.09	60.8	-31.1	27.9
Lợi nhuận sau thuế	9.05	-1.18	48.8	-30.8	25.7
LNST của CĐ cty mẹ	9.05	-1.17	48.4	-30.6	25.6

tỷ VNĐ

Lưu chuyển tiền



Lưu chuyển tiền thuần năm 2023 của MHC bằng **-25.46** tỷ đồng, **tăng** so với năm 2022 (-108.6 tỷ đồng). Trong đó, lưu chuyển tiền từ **hoạt động kinh doanh** bằng **13.43** tỷ đồng, từ **hoạt động đầu tư** là **397.5** tỷ đồng và từ **hoạt động tài chính** là **-436.4** tỷ đồng.